

Plano de trabalho

Professor: FERNANDA MARCHIORI GRAVE
Siape: 1099546
Ano: 2021
Período: 2
Classe: D
Nível: 302
Regime de trabalho: DE
Data de criação: 30/09/2021
Última alteração: 08/11/2021 15:30
Status do Plano de Trabalho: Aprovado e publicado
Plano de trabalho aprovado por: EVERTON CORREIA LUZ
Na data: 08/11/2021 16:06

Grade horária semanal**Legenda**


AU - Aula	ME - Manutenção de Ensino	AE - Apoio ao Ensino	ATA - Atividade Técnico Administrativa	PE - Projeto de Pesquisa
EX - Projeto de Extensão	ES - Projeto Estratégico	EN - Projeto de Ensino	IN - Projeto de Inovação	PP - Planejamento Pedagógico

Segunda	Terça	Quarta	Quinta	Sexta	Sábado
Horário	Horário	Horário	Horário	Horário	Horário


Horário	Horário	Horário	Horário	Horário	Horário
07:15 - 12:15 - PE	07:15 - 12:15 - PE	07:15 - 07:30 - ME	07:15 - 07:30 - ATA	07:15 - 07:30 - ME	--
13:15 - 16:15 - PE	13:15 - 16:15 - PE	07:30 - 09:00 - AU	07:30 - 09:00 - AU	07:30 - 08:15 - ATA	--
--	--	09:00 - 09:45 - AU	09:00 - 09:45 - AU	08:15 - 09:00 - AU	--
--	--	09:45 - 10:00 - ME	09:45 - 10:00 - ME	09:00 - 09:45 - AU	--
--	--	10:00 - 10:45 - AU	10:00 - 11:30 - AU	09:45 - 10:00 - ATA	--
--	--	10:45 - 12:15 - AU	11:30 - 12:00 - ATA	10:00 - 10:45 - AU	--
--	--	13:15 - 14:00 - AE	13:00 - 16:15 - AE	10:45 - 11:30 - AU	--
--	--	14:00 - 15:30 - ATA	--	11:30 - 12:15 - AU	--
--	--	15:30 - 16:15 - ATA	--	13:15 - 16:15 - ME	--
Total: 08:00	Total: 08:00	Total: 08:00	Total: 08:00	Total: 08:00	Total: 00:00

Resumo

Carga horária total: 40:00
Carga horária em aulas: 12:00
Carga horária em manutenção de ensino: 04:00



Carga horária em apoio ao ensino: 04:00
Carga horária em atividade administrativa: 04:00
Carga horária em planejamento pedagógico: 00:00
Carga horária em pesquisa/extensão: 16:00



40%
10%
10% 30%

Links relevantes:[Resolução 02/2009](#)[Portaria 592](#)[Resolução 20 - 2021](#)**Avisos:****Cargos e portarias**

Possui portaria para redução da jornada de trabalho: NÃO

Possui portaria de afastamento parcial: NÃO


Possui cargo administrativo: NÃO

Descrição das atividades**Aulas****Dados registrados pelo docente:**

Componente	Curso	Período	Dia	Hora início	Hora fim	Intervalo	Carga horária semanal (Hora-relógio)
------------	-------	---------	-----	-------------	----------	-----------	--------------------------------------

Componente	Curso	Período	Dia	Hora início	Hora fim	Intervalo	Carga horária semanal (Hora-relógio)
MATEMÁTICA III - INF	Técnico em Informática - TÉCNICO INTEGRADO AO ENSINO MÉDIO	Anual	Quarta	07:30	09:00	0	01:30
MATEMÁTICA III - INF	Técnico em Informática - TÉCNICO INTEGRADO AO ENSINO MÉDIO	Anual	Sexta	08:15	09:00	0	00:45
MATEMÁTICA II - INF	Técnico em Informática - TÉCNICO INTEGRADO AO ENSINO MÉDIO	Anual	Quarta	09:00	09:45	0	00:45
MATEMÁTICA III - ADM	Técnico em Administração - TÉCNICO INTEGRADO AO ENSINO MÉDIO	Anual	Sexta	09:00	09:45	0	00:45
MATEMÁTICA III - ADM	Técnico em Administração - TÉCNICO INTEGRADO AO ENSINO MÉDIO	Anual	Sexta	10:00	10:45	0	00:45
MATEMÁTICA II - INF	Técnico em Informática - TÉCNICO INTEGRADO AO ENSINO MÉDIO	Anual	Quarta	10:00	10:45	0	00:45
MATEMÁTICA IV - ADM	Técnico em Administração - TÉCNICO INTEGRADO AO ENSINO MÉDIO	Anual	Quinta	07:30	09:00	0	01:30
Total:							12:00

Componente	Curso	Período	Dia	Hora início	Hora fim	Intervalo	Carga horária semanal (Hora-relógio)
MATEMÁTICA II - INF	Técnico em Informática - TÉCNICO INTEGRADO AO ENSINO MÉDIO	Anual	Sexta	11:30	12:15	0	00:45
MATEMÁTICA I - ADM	Técnico em Administração - TÉCNICO INTEGRADO AO ENSINO MÉDIO	Anual	Quinta	09:00	09:45	0	00:45
MATEMÁTICA I - ADM	Técnico em Administração - TÉCNICO INTEGRADO AO ENSINO MÉDIO	Anual	Quinta	10:00	11:30	0	01:30
MATEMÁTICA I - INF	Técnico em Informática - TÉCNICO INTEGRADO AO ENSINO MÉDIO	Anual	Quarta	10:45	12:15	0	01:30
MATEMÁTICA I - INF	Técnico em Informática - TÉCNICO INTEGRADO AO ENSINO MÉDIO	Anual	Sexta	10:45	11:30	0	00:45
						Total:	12:00



Manutenção de ensino

Descrição	Dia	Carga horária semanal (Hora-relógio)	Hora Início	Hora Fim	Intervalo
Manutenção de ensino	Sexta	03:00	13:15	16:15	0
Manutenção de Ensino	Sexta	00:15	07:15	07:30	0
Manutenção de Ensino	Quinta	00:15	09:45	10:00	0
Manutenção de Ensino	Quarta	00:15	09:45	10:00	0
Manutenção de Ensino	Quarta	00:15	07:15	07:30	0
Total:		04:00			

Apoio ao Ensino

Descrição	Dia	Carga horária semanal (Hora-relógio)	Hora Início	Hora Fim	Intervalo
Apoio ao estudante	Quinta	03:15	13:00	16:15	0
Apoio ao estudante	Quarta	00:45	13:15	14:00	0
Total:		04:00			

Atividade Administrativa

Descrição	Dia	Carga horária semanal (Hora-relógio)	Hora Início	Hora Fim	Intervalo
Reunião de Colegiado	Quarta	01:30	14:00	15:30	0
Portaria 133	Quinta	00:30	11:30	12:00	0
Portaria 133	Quarta	00:45	15:30	16:15	0
Atividade Administrativa	Quinta	00:15	07:15	07:30	0
Atividade Administrativa	Sexta	00:15	09:45	10:00	0
Portaria 134	Sexta	00:45	07:30	08:15	0
Total:		04:00			

Pesquisa e Extensão

 Ver situação atual no SISCOPE

Título	Número COPE	Tipo participac	Carga horária	Tipo projeto	Dia	Hora Início	Hora Fim	Intervalo
--------	-------------	-----------------	---------------	--------------	-----	-------------	----------	-----------

Título	Número COPE	Tipo participac	Carga horária	Tipo projeto	Dia	Hora Início	Hora Fim	Intervalo
MANIFESTAÇÕES DE INSUBORDINAÇÃO CRIATIVA EM UMA TRI-FRONTEIRA	BAR20210004	Coordena	05:00	Pesquisa	Segunda	07:15	12:15	0
MANIFESTAÇÕES DE INSUBORDINAÇÃO CRIATIVA EM UMA TRI-FRONTEIRA	BAR20210004	Coordena	03:00	Pesquisa	Segunda	13:15	16:15	0
MANIFESTAÇÕES DE INSUBORDINAÇÃO CRIATIVA EM UMA TRI-FRONTEIRA	BAR20210004	Coordena	05:00	Pesquisa	Terça	07:15	12:15	0
MANIFESTAÇÕES DE INSUBORDINAÇÃO CRIATIVA EM UMA TRI-FRONTEIRA	BAR20210004	Coordena	03:00	Pesquisa	Terça	13:15	16:15	0
			Total:	16:00				