

Plano de trabalho

Professor: RAQUEL TEODORO DA SILVA ONEVETCH
Siape: 3255454
Ano: 2022
Possui componentes modulares: NÃO
Período: Primeiro semestre
Classe: D
Nível: Superior
Regime de trabalho: 40
Data de criação: 08/04/2022
Última alteração: 10/04/2022 05:45
Status do Plano de Trabalho: Aprovado e publicado
Plano de trabalho aprovado por: EVERTON CORREIA LUZ
Na data: 10/04/2022 09:17

Grade horária semanal**Legenda**

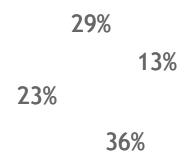
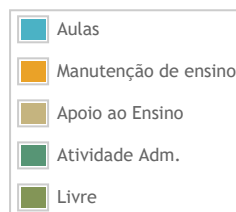
AU - Aula	ME - Manutenção de Ensino	AE - Apoio ao Ensino	ATA - Atividade Técnico Administrativa	PE - Projeto de Pesquisa	
EX - Projeto de Extensão	ES - Projeto Estratégico	EN - Projeto de Ensino	IN - Projeto de Inovação	PP - Planejamento Pedagógico	
Segunda	Terça	Quarta	Quinta	Sexta	Sábado
Horário	Horário	Horário	Horário	Horário	Horário

Horário	Horário	Horário	Horário	Horário	Horário
07:30 - 09:45 - AU	07:30 - 09:00 - AU	08:15 - 12:00 - ME	07:30 - 09:00 - AU	07:30 - 09:45 - AU	--
10:00 - 12:15 - AU	09:00 - 10:00 - AE	13:15 - 14:00 - ATA	09:00 - 10:00 - AE	09:45 - 10:45 - AE	--
13:15 - 15:15 - AE	10:00 - 11:30 - AU	14:00 - 15:30 - ATA	10:00 - 10:45 - AE	10:45 - 12:15 - AU	--
15:15 - 16:45 - AE	11:30 - 12:15 - ATA	15:30 - 17:30 - ATA	10:45 - 12:15 - AU	13:15 - 14:15 - AE	--
--	13:15 - 16:30 - ME	--	13:15 - 16:30 - AE	14:15 - 16:30 - ME	--
Total: 08:00	Total: 08:00	Total: 08:00	Total: 08:00	Total: 08:00	Total: 00:00

Resumo

Carga horária (Minutos)

Carga horária total:	40:00
Carga horária em aulas:	14:15
Carga horária em manutenção de ensino:	09:15
Carga horária em apoio ao ensino:	11:30
Carga horária em atividade administrativa:	05:00
Carga horária em outras atividades:	00:00
Carga horária em pesquisa/extensão:	00:00




Links relevantes:

[Resolução 02/2009](#)

[Portaria 592](#)

[Resolução 20 - 2021](#)**Avisos:**

 **Atenção para a Carga Horária total semanal: 40 horas**

 **Atenção para a carga horária em Pesquisa. Art. 12. Os docentes em regime de tempo integral de 40 (quarenta) horas e dedicação exclusiva, exceto os docentes afastados na forma da lei, estão obrigados ao cumprimento de 16 (dezesesseis) horas em atividades de pesquisa e/ou extensão.**

 **Nenhum projeto foi encontrado no SisCOPE, verifique se seus projetos estão cadastrados corretamente no SisCOPE e se as datas do projeto estão válidas**

Cargos e portarias

Possui portaria para redução da jornada de trabalho: NÃO

Possui portaria de afastamento total: NÃO

Possui portaria de afastamento parcial: NÃO

Possui cargo administrativo: NÃO

Descrição das atividades**Aulas****Dados registrados pelo docente:**

Componente	Curso	Período	Dia	Hora início	Hora fim	Intervalo	Carga horária semanal (Hora-relógio)
------------	-------	---------	-----	-------------	----------	-----------	--------------------------------------

Componente	Curso	Período	Dia	Hora início	Hora fim	Intervalo	Carga horária semanal (Hora-relógio)
INTRODUÇÃO À ECONOMIA	Técnico em Administração - TÉCNICO INTEGRADO AO ENSINO MÉDIO	Anual	Segunda	07:30	09:45	0	02:15
Empreendedorismo	Técnico em Administração - TÉCNICO INTEGRADO AO ENSINO MÉDIO	Anual	Segunda	10:00	12:15	0	02:15
GERENCIAMENTO DE PROJETOS	Técnico em Informática - TÉCNICO INTEGRADO AO ENSINO MÉDIO	Anual	Terça	07:30	09:00	0	01:30
Gestão de Pessoas	Técnico em Administração - TÉCNICO INTEGRADO AO ENSINO MÉDIO	Anual	Terça	10:00	11:30	0	01:30
Organização, Sistemas e Métodos	Técnico em Administração - TÉCNICO INTEGRADO AO ENSINO MÉDIO	Anual	Quinta	07:30	09:00	0	01:30
Teoria Geral da Administração	Técnico em Administração - TÉCNICO INTEGRADO AO ENSINO MÉDIO	Anual	Quinta	10:45	12:15	0	01:30
Gestão de Logística	Técnico em Administração - TÉCNICO INTEGRADO AO ENSINO MÉDIO	Anual	Sexta	07:30	09:45	0	02:15
Total:							14:15

Componente	Curso	Período	Dia	Hora início	Hora fim	Intervalo	Carga horária semanal (Hora-relógio)
Marketing	Técnico em Administração - TÉCNICO INTEGRADO AO ENSINO MÉDIO	Anual	Sexta	10:45	12:15	0	01:30
						Total:	14:15

Manutenção de ensino

Descrição	Dia	Carga horária semanal (Hora-relógio)	Hora Início	Hora Fim	Intervalo
Manutenção do Ensino	Terça	03:15	13:15	16:30	0
Elaboração de Material Complementar	Quarta	03:45	08:15	12:00	0
Elaboração de Material Complementar	Sexta	02:15	14:15	16:30	0
		Total:	09:15		

Apoio ao Ensino

Descrição	Dia	Carga horária semanal (Hora-relógio)	Hora Início	Hora Fim	Intervalo
Atendimento ao estudante de forma presencial	Quinta	03:15	13:15	16:30	0
Atendimento ao estudante de forma remota	Segunda	02:00	13:15	15:15	0
Orientação de TCC	Segunda	01:30	15:15	16:45	0
Orientação de TCC	Sexta	01:00	13:15	14:15	0
Orientação de TCC	Terça	01:00	09:00	10:00	0
Orientação de Estágio	Sexta	01:00	09:45	10:45	0
Orientação de Estágio	Quinta	01:00	09:00	10:00	0
Orientação de TCC	Quinta	00:45	10:00	10:45	0
Total:		11:30			

Atividade Administrativa

Descrição	Dia	Carga horária semanal (Hora-relógio)	Hora Início	Hora Fim	Intervalo
-----------	-----	--------------------------------------	-------------	----------	-----------

Descrição	Dia	Carga horária semanal (Hora-relógio)	Hora Início	Hora Fim	Intervalo
Comissão de Ajuste Curricular	Terça	00:45	11:30	12:15	0
Reunião do Colegiado	Quarta	01:30	14:00	15:30	0
Comissão de Ajuste Curricular	Quarta	02:00	15:30	17:30	0
Comissão de Ajuste Curricular	Quarta	00:45	13:15	14:00	0
Total:		05:00			

Outras Atividades

Descrição	Dia	Carga horária semanal (Hora-relógio)	Hora Início	Hora Fim	Intervalo
Nenhuma atividade cadastrada					
Total:		00:00			

Pesquisa e Extensão

[Ver situação atual no SISCOPE](#)

Título	Número COPE	Tipo participat	Carga horária	Tipo projeto	Dia	Hora Início	Hora Fim	Intervalo
Nenhuma atividade cadastrada								
			Total:	00:00				