

**Plano de trabalho**

**Professor:** JOAO LUCIANO BANDEIRA  
**Siape:** 3010640  
**Ano:** 2022  
**Possui componentes modulares:** NÃO  
**Período:** Primeiro semestre  
**Classe:** D  
**Nível:** 301  
**Regime de trabalho:** DE  
**Data de criação:** 28/06/2022  
**Última alteração:** 01/07/2022 15:41  
**Status do Plano de Trabalho:** Aprovado e publicado  
**Plano de trabalho aprovado por:** EVERTON CORREIA LUZ  
**Na data:** 01/07/2022 16:33

**Grade horária semanal****Legenda**

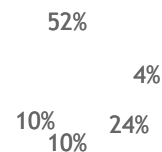
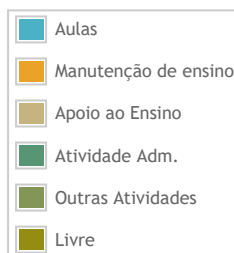
AU - Aula	ME - Manutenção de Ensino	AE - Apoio ao Ensino	ATA - Atividade Técnico Administrativa	PE - Projeto de Pesquisa	
EX - Projeto de Extensão	ES - Projeto Estratégico	EN - Projeto de Ensino	IN - Projeto de Inovação	PP - Planejamento Pedagógico	
Segunda	Terça	Quarta	Quinta	Sexta	Sábado
<b>Horário</b>	<b>Horário</b>	<b>Horário</b>	<b>Horário</b>	<b>Horário</b>	<b>Horário</b>




Horário	Horário	Horário	Horário	Horário	Horário
07:30 - 09:00 - AU	07:30 - 09:00 - AU	08:30 - 12:30 - ATA	08:00 - 12:00 - ATA	08:00 - 12:00 - ATA	--
09:00 - 09:45 - AU	09:00 - 09:45 - AU	13:30 - 14:00 - ATA	13:00 - 17:00 - ATA	13:00 - 17:00 - AE	--
09:45 - 10:00 - ATA	09:45 - 10:00 - ATA	14:00 - 15:30 - PP	--	--	--
10:00 - 10:45 - AU	10:00 - 10:45 - AU	15:30 - 17:30 - ATA	--	--	--
10:45 - 11:30 - AU	10:45 - 11:45 - ME	--	--	--	--
11:30 - 12:15 - ATA	11:45 - 12:15 - ATA	--	--	--	--
13:15 - 16:15 - ME	13:15 - 14:45 - AU	--	--	--	--
16:15 - 16:30 - ATA	14:45 - 15:30 - AU	--	--	--	--
--	15:30 - 15:45 - ATA	--	--	--	--
--	15:45 - 16:30 - AU	--	--	--	--
<b>Total: 08:00</b>	<b>Total: 08:00</b>	<b>Total: 08:00</b>	<b>Total: 08:00</b>	<b>Total: 08:00</b>	<b>Total: 00:00</b>

### Resumo

Carga horária (Minutos)

<b>Carga horária total:</b>	<b>40:00</b>
<b>Carga horária em aulas:</b>	09:45
<b>Carga horária em manutenção de ensino:</b>	04:00
<b>Carga horária em apoio ao ensino:</b>	04:00
<b>Carga horária em atividade administrativa:</b>	20:45
<b>Carga horária em outras atividades:</b>	01:30
<b>Carga horária em pesquisa/extensão:</b>	00:00

**Links relevantes:**[Resolução 02/2009](#)[Portaria 592](#)[Resolução 20 - 2021](#)**Avisos:**

-  **Atenção para a carga horária total semanal em aulas. II - Docentes com regime de tempo integral de 40 (quarenta) horas semanais de trabalho ou Dedicção Exclusiva destinarão: no mínimo 12 (doze) e no máximo 16 (dezesesseis) horas semanais para aula, 04 (quatro) horas para manutenção de ensino e 04 (quatro) para apoio ao ensino.**
-  **Atenção para a carga horária em Pesquisa. Art. 12. Os docentes em regime de tempo integral de 40 (quarenta) horas e dedicação exclusiva, exceto os docentes afastados na forma da lei, estão obrigados ao cumprimento de 16 (dezesesseis) horas em atividades de pesquisa e/ou extensão.**
-  **Nenhum projeto foi encontrado no SisCOPE, verifique se seus projetos estão cadastrados corretamente no SisCOPE e se as datas do projeto estão válidas**

**Cargos e portarias**

<b>Possui portaria para redução da jornada de trabalho:</b>	NÃO
<b>Possui portaria de afastamento total:</b>	NÃO
<b>Possui portaria de afastamento parcial:</b>	NÃO
<b>Possui cargo administrativo:</b>	SIM
<b>Número da portaria de nomeação:</b>	305

## Descrição das atividades

### Aulas

#### Dados registrados pelo docente:

Componente	Curso	Período	Dia	Hora início	Hora fim	Intervalo	Carga horária semanal (Hora-relógio)
Geografia IV - ADM	Técnico em Administração - TÉCNICO INTEGRADO AO ENSINO MÉDIO	Anual	Segunda	10:45	11:30	0	00:45
Geografia III - ADM	Técnico em Administração - TÉCNICO INTEGRADO AO ENSINO MÉDIO	Anual	Segunda	07:30	09:00	0	01:30
Geografia III - INF	Técnico em Informática - TÉCNICO INTEGRADO AO ENSINO MÉDIO	Anual	Terça	07:30	09:00	0	01:30
Geografia II ADM	Técnico em Administração - TÉCNICO INTEGRADO AO ENSINO MÉDIO	Anual	Segunda	09:00	09:45	0	00:45
<b>Total:</b>							<b>09:45</b>

Componente	Curso	Período	Dia	Hora início	Hora fim	Intervalo	Carga horária semanal (Hora-relógio)
Geografia II ADM	Técnico em Administração - TÉCNICO INTEGRADO AO ENSINO MÉDIO	Anual	Segunda	10:00	10:45	0	00:45
Geografia II - INF	Técnico em Informática - TÉCNICO INTEGRADO AO ENSINO MÉDIO	Anual	Terça	09:00	09:45	0	00:45
Geografia II - INF	Técnico em Informática - TÉCNICO INTEGRADO AO ENSINO MÉDIO	Anual	Terça	10:00	10:45	0	00:45
GEOGRAFIA I - ADM 2022	Técnico em Administração - TÉCNICO INTEGRADO AO ENSINO MÉDIO	Anual	Terça	13:15	14:45	0	01:30
Geografia I - INF	Técnico em Informática - TÉCNICO INTEGRADO AO ENSINO MÉDIO	Anual	Terça	14:45	15:30	0	00:45
Geografia I - INF	Técnico em Informática - TÉCNICO INTEGRADO AO ENSINO MÉDIO	Anual	Terça	15:45	16:30	0	00:45
<b>Total:</b>							<b>09:45</b>

**Manutenção de ensino**

Descrição	Dia	Carga horária semanal (Hora-relógio)	Hora Início	Hora Fim	Intervalo
Manutenção de ensino	Terça	01:00	10:45	11:45	0
Manutenção de ensino	Segunda	03:00	13:15	16:15	0
<b>Total:</b>		<b>04:00</b>			

**Apoio ao Ensino**

Descrição	Dia	Carga horária semanal (Hora-relógio)	Hora Início	Hora Fim	Intervalo
Apoio ao ensino	Sexta	04:00	13:00	17:00	0
<b>Total:</b>		<b>04:00</b>			

**Atividade Administrativa**

Descrição	Dia	Carga horária semanal (Hora-relógio)	Hora Início	Hora Fim	Intervalo
-----------	-----	--------------------------------------	-------------	----------	-----------


Descrição	Dia	Carga horária semanal (Hora-relógio)	Hora Início	Hora Fim	Intervalo
Gestão de campus	Segunda	00:15	09:45	10:00	0
Gestão de campus	Terça	00:15	09:45	10:00	0
Gestão de campus	Terça	00:30	11:45	12:15	0
Gestão de campus	Segunda	00:45	11:30	12:15	0
Gestão de campus	Terça	00:15	15:30	15:45	0
Gestão de campus	Segunda	00:15	16:15	16:30	0
Gestão de campus	Quarta	04:00	08:30	12:30	0
Gestão de campus	Quarta	00:30	13:30	14:00	0
Gestão de campus	Quarta	02:00	15:30	17:30	0
Gestão de campus	Quinta	04:00	08:00	12:00	0
Gestão de campus	Quinta	04:00	13:00	17:00	0
<b>Total:</b>		<b>20:45</b>			

Descrição	Dia	Carga horária semanal (Hora-relógio)	Hora Início	Hora Fim	Intervalo
Gestão de campus	Sexta	04:00	08:00	12:00	0
<b>Total:</b>		<b>20:45</b>			

#### Outras Atividades

Descrição	Dia	Carga horária semanal (Hora-relógio)	Hora Início	Hora Fim	Intervalo
Reunião pedagógica e reunião de colegiado	Quarta	01:30	14:00	15:30	0
<b>Total:</b>		<b>01:30</b>			

#### Pesquisa e Extensão

 Ver situação atual no SISCOPE

Título	Número COPE	Tipo participac	Carga horária	Tipo projeto	Dia	Hora Início	Hora Fim	Intervalo
<b>Total:</b>			<b>00:00</b>					



<b>Título</b>	<b>Número COPE</b>	<b>Tipo participac</b>	<b>Carga horária</b>	<b>Tipo projeto</b>	<b>Dia</b>	<b>Hora Início</b>	<b>Hora Fim</b>	<b>Intervalo</b>
Nenhuma atividade cadastrada								
			<b>Total:</b>	<b>00:00</b>				