

SISTEMA INTEGRADO DE GESTÃO DAS ATIVIDADES ACADÊMICAS (SIGAA)

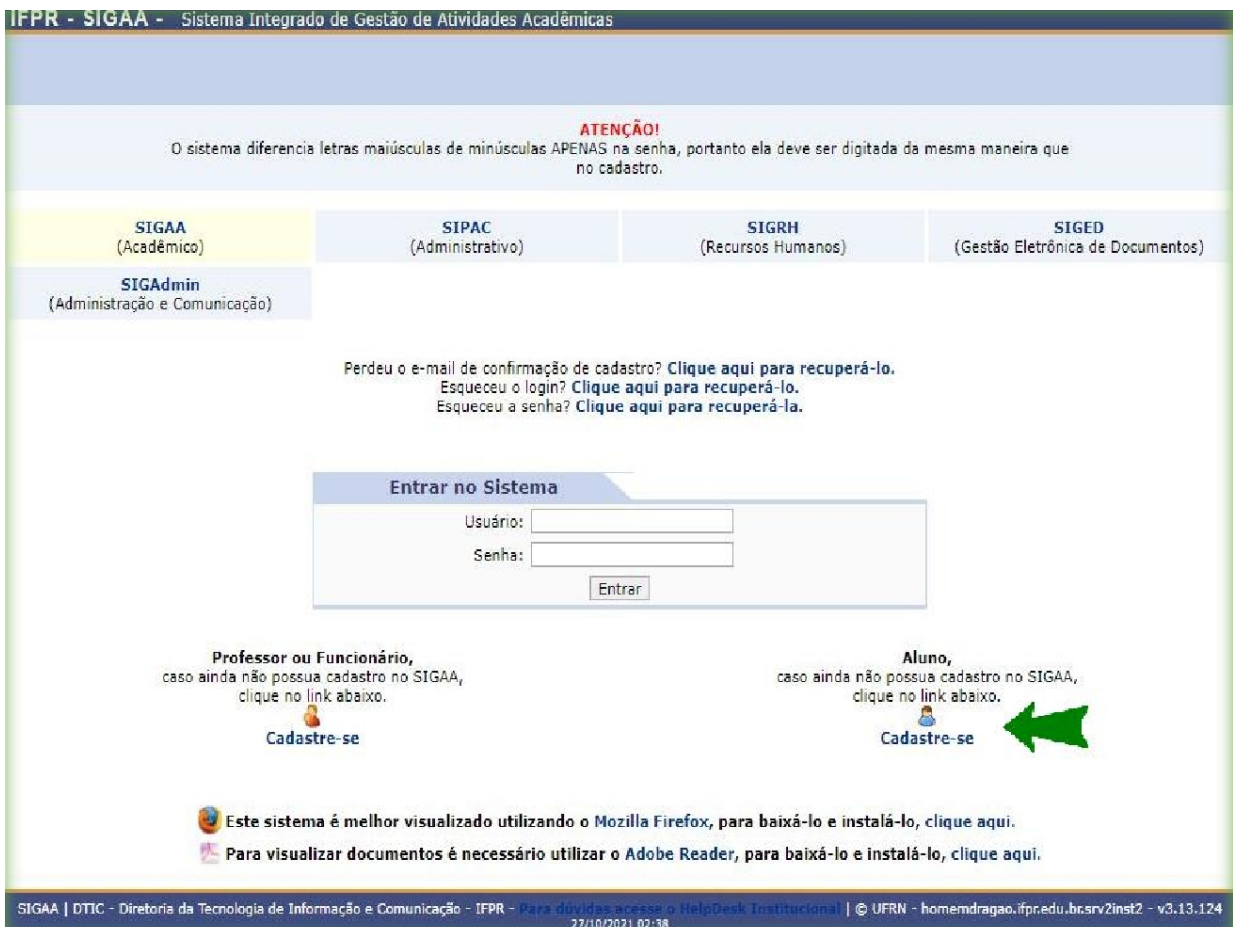
TUTORIAL ALUNOS

1. Como eu acesso o SIGAA?

Acesse a página oficial do IFPR Campus Colombo → <https://colombo.ifpr.edu.br>
→ Menu “Sistemas” e clique em “**SIGAA**”. O acesso ao SIGAA só é possível após o AUTOCADASTRO do usuário, que é realizado a partir dos acessos a seguir: Selecione a opção (Aluno - Cadastre-se).

SIGAA – IFPR

Link: sigaa.ifpr.edu.br



The screenshot shows the IFPR SIGAA login interface. At the top, it says "IFPR - SIGAA - Sistema Integrado de Gestão de Atividades Acadêmicas". Below this is a warning: "ATENÇÃO! O sistema diferencia letras maiúsculas de minúsculas APENAS na senha, portanto ela deve ser digitada da mesma maneira que no cadastro." There are four menu options: SIGAA (Acadêmico), SIPAC (Administrativo), SIGRH (Recursos Humanos), and SIGED (Gestão Eletrônica de Documentos). Below these is SIGAdmin (Administração e Comunicação). A section for password recovery asks: "Perdeu o e-mail de confirmação de cadastro? Clique aqui para recuperá-lo. Esqueceu o login? Clique aqui para recuperá-lo. Esqueceu a senha? Clique aqui para recuperá-la." The main login area is titled "Entrar no Sistema" and contains fields for "Usuário:" and "Senha:" with an "Entrar" button. At the bottom, there are two "Cadastre-se" links: one for "Professor ou Funcionário" and one for "Aluno". A green arrow points to the "Aluno" link. At the very bottom, there are instructions for using Mozilla Firefox and Adobe Reader, and a footer with contact information and a timestamp: "SIGAA | DTIC - Diretoria de Tecnologia de Informação e Comunicação - IFPR - Para dúvidas, acesse o HelpDesk Institucional | © UFRN - homemdragao.ifpr.edu.br:sv2inst2 - v3.13.124 27/10/2021 02:38".

1.1 PREENCHA TODOS OS DADOS:

IFPR - SIGAA - Sistema Integrado de Gestão de Atividades Acadêmicas

BUSCAR MATRÍCULA DISCENTE

Para cadastrar-se no SIGAA é necessário preencher o formulário abaixo. O cadastro só será validado se os dados digitados forem iguais aos dados informados no processo seletivo.

DADOS DO DISCENTE

Matrícula: * Não sei minha matrícula

Nível: * MÉDIO/TÉCNICO ▼

A pessoa é estrangeira e não possui CPF

CPF: *

Nome: *

RG: * (Digite apenas os números)

Data de Nascimento: *

E-Mail: *

Ano/Semestre Inicial * - (Ex.: 2006-2)

Login: *

Senha: *

Confirmar Senha: *

* Campos de preenchimento obrigatório.

SIGAA | DTIC - Diretoria da Tecnologia de Informação e Comunicação - IFPR - Para dúvidas acesse o [HelpDesk Institucional](#) | © UFRN - homemdragao.ifpr.edu.br.srv2inst2 - v3.13.124
27/10/2021 02:54

Caso não saiba sua matrícula clique em “Não sei minha matrícula” e informe o seu CPF e Ano/Semestre que iniciou o curso.

BUSCA MATRÍCULA DO DISCENTE

BUSCAR MATRÍCULA DO DISCENTE

Nível: * MÉDIO/TÉCNICO ▼

CPF: *

A pessoa é estrangeira e não possui CPF

Ano/Semestre Inicial * - (Ex.: 2006-2)

* Campos de preenchimento obrigatório.

2. Perdi meu login e minha senha. Como proceder?

Caso perca o e-mail de confirmação de cadastro, ou esqueça seu login e senha, clique nas opções da tela inicial e informe os dados solicitados:

2.1 Perdeu o **e-mail** de confirmação de cadastro? [Clique aqui para recuperá-lo.](#)

Caro usuário,
Se você fez recentemente o seu auto-cadastro e perdeu o código de autorização enviado para o seu e-mail, digite o seu e-mail no formulário abaixo e clique no botão "Recuperar". Após alguns instantes você receberá o código em seu endereço eletrônico.

PERDEU O CÓDIGO DE AUTORIZAÇÃO?

Digite o seu e-mail:

Imagem: *Digite o que conteúdo da imagem* 

2.2 Esqueceu o **login**? [Clique aqui para recuperá-lo.](#)

Caro usuário,
Se você não se lembra o login cadastrado no sistema, digite o seu e-mail no formulário abaixo e clique no botão "Recuperar". Após alguns instantes você receberá o(s) seu(s) login(s) em seu endereço eletrônico.

ESQUECEU O LOGIN?

Digite o seu e-mail:

Imagem: *Digite o que conteúdo da imagem* 

2.3 Esqueceu a **senha**? [Clique aqui para recuperá-la.](#)


RECUPERAR SENHA

Para recuperar sua senha, digite seu Login e o E-Mail cadastrado no sistema. Um e-mail será enviado solicitando a confirmação da recuperação da senha.

DADOS PARA RECUPERAÇÃO

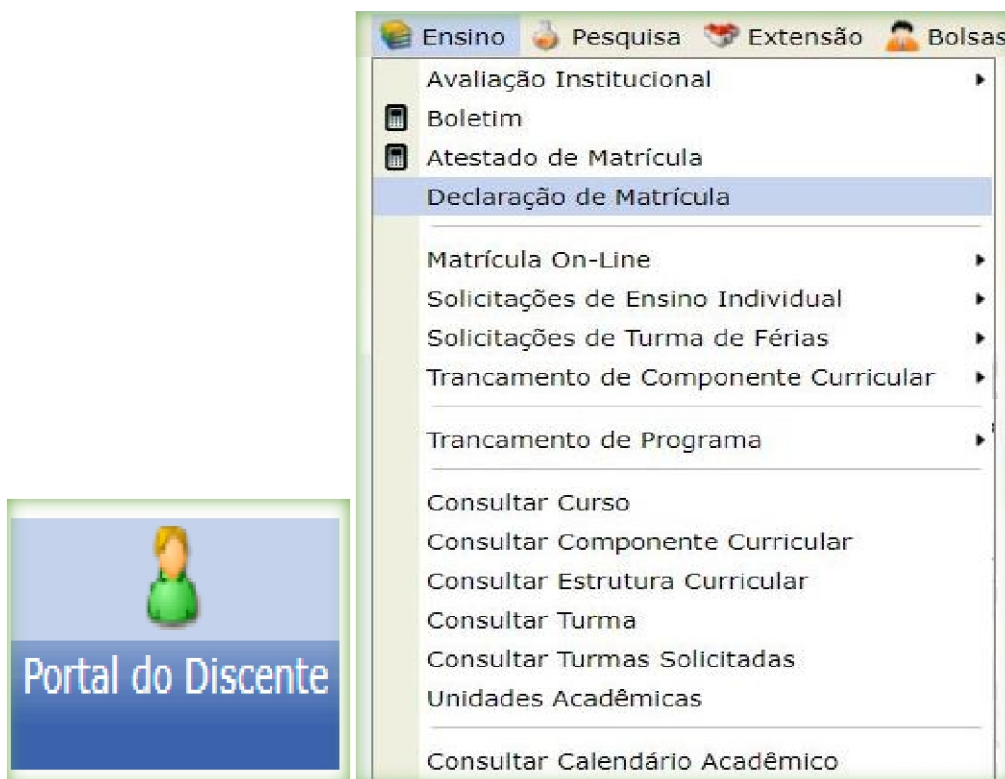
Login:

E-Mail Cadastrado:

Imagem: *Digite o que conteúdo da imagem* 

3. Como acessar meus documentos escolares (declarações, histórico escolar, conceitos e outros)?

No **Portal do Discente**, clique no Menu “**Ensino**”:



O aluno consegue acessar todos os documentos referentes à sua vida acadêmica, além de consultar informações do seu Curso. Os documentos são emitidos com validação eletrônica, sem a necessidade de carimbos ou assinaturas de servidores do IFPR. Autenticação Eletrônica de Documentos:

Autenticação Eletrônica de Documentos:

https://sigaa.ifpr.edu.br/sigaa/public/autenticidade/tipo_documento.jsf

- ✓ **Para mais Informações:**
IFPR – CAMPUS COLOMBO
(41) 3300-0137 – Secretária Acadêmica.
E-mail: secretaria.colombo@ifpr.edu.br