

Prezad@ Colega,

Todos os alunos e servidores da instituição já podem usar o MEO (My English Online). Esse curso pode ser usado como uma ferramenta pedagógica nas aulas de língua inglesa ou de projetos que estão sendo executados por vocês. Para cadastrar:

a) O aluno deve acessar <http://isfaluno.mec.gov.br/>, preencher o CPF e clicar em solicitar acesso.

BRASIL Serviços Simplifique! Participe Acesso à informação Legislação Canais

Validar Certificado/Declaração do Aluno Portal ISF Fale Conosco

ACESSO

Bem-vindo ao Sistema do programa Idiomas sem Fronteiras.

Caso este seja o seu primeiro acesso selecione a opção **Solicitar Acesso** para se cadastrar.

Se você já efetuou o cadastro, digite CPF, Senha e selecione a opção **Autenticar**.

CPF:
Digite seu CPF

Senha:
Digite sua senha

Autenticar

Recuperar Senha Solicitar Acesso

#72 1.8.6-1010 © Ministério da Educação. Todos os direitos reservados | Desenvolvimento: [ITI_MEC](#) Governo Federal

b) Na página seguinte, deverá preencher o CPF novamente e clicar em solicitar acesso:

BRASIL Serviços Simplifique! Participe Acesso à informação Legislação Canais

Validar Certificado/Declaração do Aluno Portal ISF Fale Conosco

SOLICITAR ACESSO

CPF:
Digite seu CPF

Voltar Solicitar Acesso

#72 1.8.6-1010 © Ministério da Educação. Todos os direitos reservados | Desenvolvimento: [ITI_MEC](#) Governo Federal

c) Na sequência, a seguinte tela deve ser preenchida exatamente de acordo com os dados registrados na Receita Federal, do contrário, o aluno não conseguirá acessar o programa e nós não temos como fazer qualquer alteração.

SOLICITAR ACESSO

CPF:

Nome da Mãe:

Data de nascimento

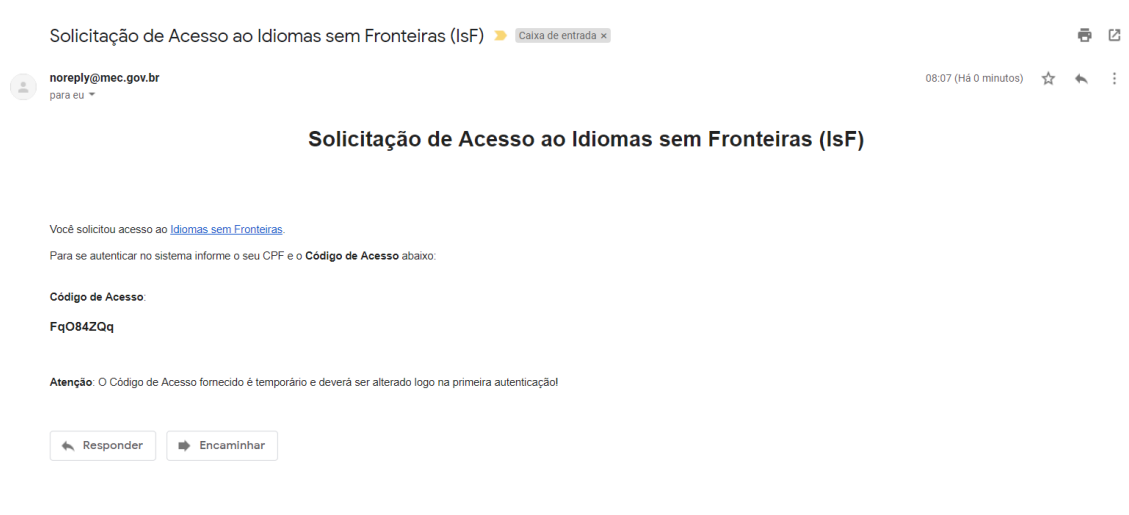
E-mail

Confirmar E-mail

Confirmar Dados

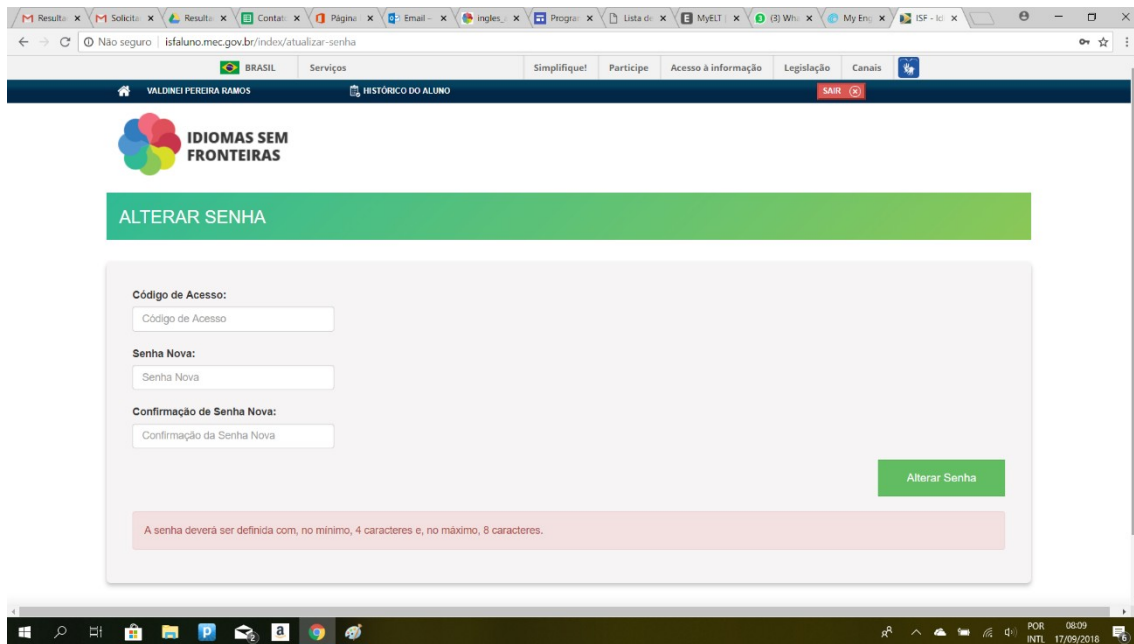
Os dados informados serão validados com as informações cadastradas na Receita Federal.

d) Após preencher os dados nessa tela, deverá ir ao e-mail cadastrado para verificar o código de acesso:



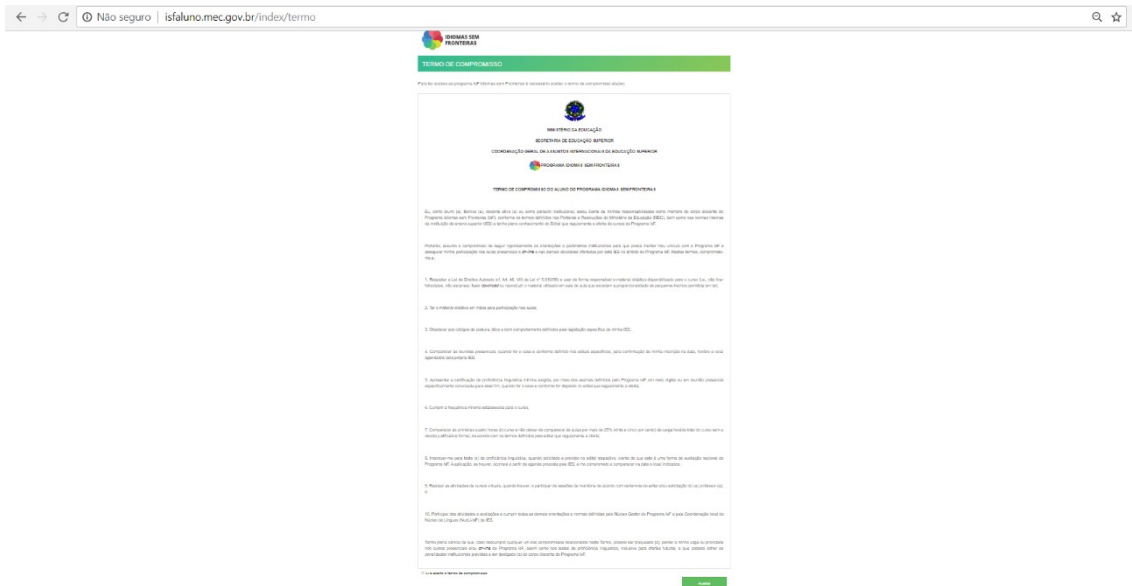
e) O aluno voltará à página inicial para inserir o CPF e, no campo senha, deve preencher com o código que chegou ao seu e-mail.

f) Feito isso, é preciso alterar a senha.



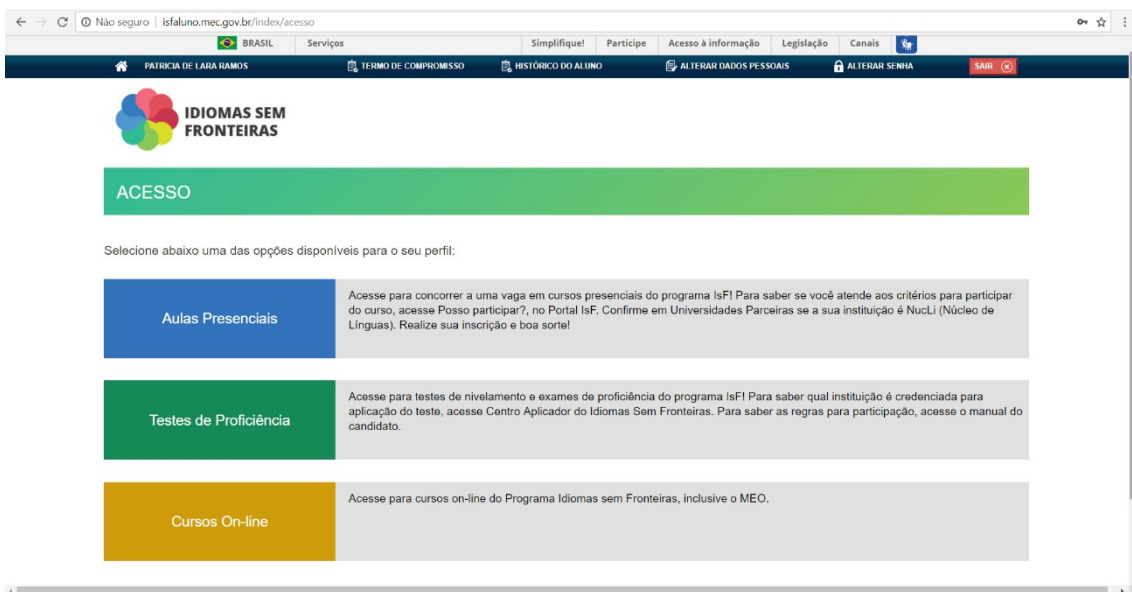
g) Na tela seguinte, é preciso preencher todos os dados do aluno. Quando chegar ao Campo formação em curso, por não haver Ensino Médio ou Técnico, o aluno PODE preencher graduação (instrução advinda do MEC) + o curso (ou algo próximo a ele) que está cursando e, por fim, clicar em salvar:

h) O passo seguinte é aceitar o termo de compromisso:



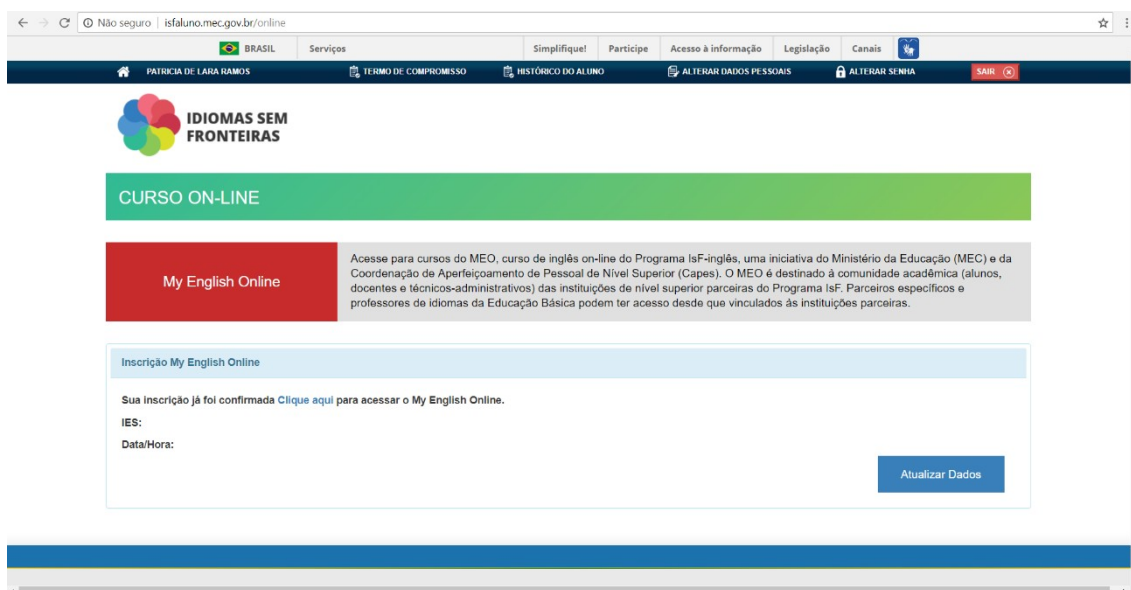
i) Após o aceite, aparecerá uma tela com os prazos que devem ser cumpridos (é bom lembrar que cada senha custa, em média, R\$5.800, então, nossos alunos precisam ter zelo pelo dinheiro público.

j) Depois de fazer esse cadastro inicial, basta acessar o isfaluno.mec.gov.br novamente, inserir o CPF e a senha cadastrada para ter acesso a esta página:

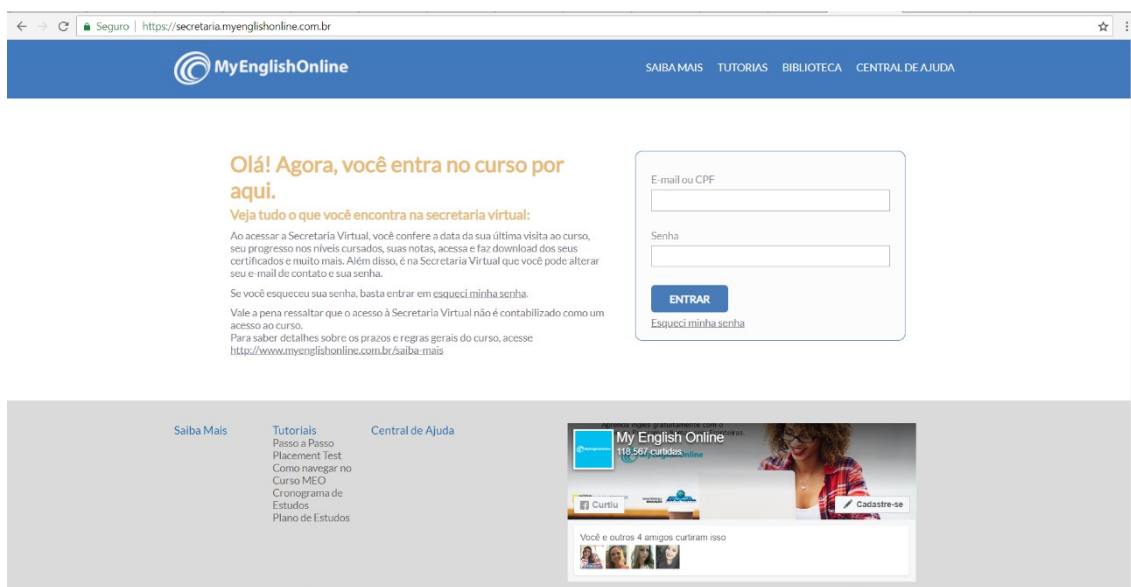


- As aulas presenciais acontecem quando Nucli institucional oferece cursos a partir do IsF, que não é o nosso caso neste primeiro momento;
- Os testes de proficiências ficam abertos apenas se houver ofertas no modo aberto (quando qualquer pessoa da instituição pode se inscrever), mas não será o nosso caso porque temos um número restrito de testes, faremos apenas no modo monitorado (a inscrição ocorrerá via formulário Google, de acordo com o Edital, para que a Suzete, a Ana Maria e eu possamos cadastrar no IsF Gestão).
- **Cursos online, é aqui que seu aluno vai clicar para para acessar o MEO.**

k) Feito isso, vai aparecer a opção de curso com as informações do aluno (as quais eu deletei para este modelo). Basta clicar no botão vermelho



l) Feito isso, esta página aparecerá (caso a senha recentemente cadastrada não seja aceita, basta clicar em "esqueci minha senha", pois isso costuma acontecer):



m) Volte ao seu e-mail, verifique o código enviado e insira nesta página.

Seguro | <https://www.myenglishonline.com.br/secretaria>

MyEnglishOnline SAIBA MAIS TUTORIAIS BIBLIOTECA CENTRAL DE AJUDA CADASTRO ENTRAR

SECRETARIA VIRTUAL

Secretaria Virtual

Olá! Você está em sua Secretaria Virtual.

Ao acessar a Secretaria Virtual, você entra no curso, confere a data da sua última visita, seu progresso nos níveis, suas notas, faz download dos seus certificados e muito mais. Além disso, aqui que você pode alterar seu e-mail de contato e sua senha.

Se você esqueceu sua senha, basta entrar em [esqueci minha senha](#).

Vale a pena ressaltar que o acesso à Secretaria Virtual não é contabilizado como um acesso ao curso.

Para saber mais sobre os prazos e regras gerais do curso [clique aqui](#).

FAZER LOGIN Assistente Virtual

n) Na página seguinte, basta clicar em "entrar no curso" para fazer o teste de nivelamento:

Seguro | <https://www.myenglishonline.com.br/secretaria/dashboard>

MyEnglishOnline SAIBA MAIS TUTORIAIS BIBLIOTECA CENTRAL DE AJUDA CADASTRO ENTRAR

SECRETARIA VIRTUAL

Secretaria Virtual

MINHA CONTA SAIR

Avisos

Você sabia que tem direito a ter auxílio para suas atividades no MEC? A sua instituição é obrigada a apoiar você no MEC, em qualquer nível. Caso deseje mais informações sobre a tutoria MEC, procure o coordenador IEF responsável em sua instituição. Os contatos estão indicados na página <http://ef.mec.gov.br/parceiros/instituicoes-parceiras> ou ligue 0800 010101.

Suas mensagens

Aviso de Bloqueio por Inatividade

PRÓXIMO PARA O CURSO Assistente Virtual