


EDITAL Nº 06/2018 – RESULTADO FINAL
(ELEIÇÕES COORDENAÇÕES DE CURSOS EDITAL Nº 06/2018 IFPR/CAMPUS PALMAS)

Em atendimento ao Art. 48 do Edital nº 06/2018 – IFPR/CAMPUS PALMAS, de 24 de setembro de 2018, torno público o resultado da consulta a comunidade escolar para o processo de escolha dos/as Coordenadores/as de Cursos do Campus Palmas do IFPR.

Curso Técnico em Alimentos					
Candidato(a)	Apuração dos Votos				
	Docentes	% segmento	Alunos	% segmento	% válidos
Adriana Couto Pereira	16	53,3	6	6,1	100,0
<i>Branco</i>	0	0,0	0	0,0	-
<i>Nulos</i>	0	0,0	1	1,0	-
<i>Ausentes</i>	14	46,7	91	92,9	-
Total	30	100,0	98	100,0	100,0


Curso Técnico em Serviços Jurídicos					
Candidato(a)	Apuração dos Votos				
	Docentes	% segmento	Alunos	% segmento	% válidos
Luiz Fernando Rankel	14	38,9	17	16,2	100,0
<i>Branco</i>	1	2,8	0	0,0	-
<i>Nulos</i>	0	0,0	0	0,0	-
<i>Ausentes</i>	21	61,1	88	83,8	-
Total	36	100,0	105	100,0	100,0



Administração					
Candidato(a)	Apuração dos Votos				
	Docentes	% segmento	Alunos	% segmento	% válidos
Alexandre Luiz Schlemper	11	78,6	33	20,6	100,0
<i>Branco</i>	0	0,0	0	0,0	-
<i>Nulos</i>	0	0,0	5	3,1	-
<i>Ausentes</i>	3	21,4	122	76,3	-
Total	14	100,0	160	100,0	100,0

Artes Visuais					
Candidato(a)	Apuração de Votos				
	Docentes	% segmento	Alunos	% segmento	% válidos
Tiago Scalvenzi Saul	8	72,7	8	9,8	41,2
<i>Branco</i>	0	0,0	1	1,2	-
<i>Nulos</i>	0	0,0	1	1,2	-
<i>Ausentes</i>	3	27,3	72	87,8	-
Total	11	100,0	82	100,0	41,2


Ciências Biológicas					
Candidato(a)	Apuração dos Votos				
	Docentes	% segmento	Alunos	% segmento	% válidos
Vergínia Mello P. Andriola	10	58,8	20	17,1	100,0
<i>Branco</i>	0	0,0	0	0,0	-
<i>Nulos</i>	0	0,0	2	1,7	-
<i>Ausentes</i>	7	41,2	95	81,2	-
Total	17	100,0	117	100,0	100,0



Ciências Contábeis					
Candidato(a)	Apuração dos Votos				
	Docentes	% segmento	Alunos	% segmento	% válidos
Flávio Führ	8	61,5	30	22,2	100,0
<i>Branco</i>	2	15,4	19	14,1	-
<i>Nulos</i>	0	0,0	10	7,4	-
<i>Ausentes</i>	3	23,1	76	56,3	-
Total	13	100,0	135	100,0	100,0

Direito					
Candidato(a)	Apuração dos Votos				
	Docentes	% segmento	Alunos	% segmento	% válidos
Paulo Vinícius V. de Medeiros	6	42,9	26	13,6	100,0
<i>Branco</i>	0	0,0	0	0,0	-
<i>Nulos</i>	0	0,0	1	0,5	-
<i>Ausentes</i>	8	57,1	164	85,9	-
Total	14	100,0	191	100,0	100,0

Educação Física					
Candidato(a)	Apuração dos Votos				
	Docentes	% segmento	Alunos	% segmento	% válidos
Gesiliane Ap. Lima Kreve	6	54,5	63	50,0	100,0
<i>Branco</i>	1	9,1	5	4,0	-
<i>Nulos</i>	0	0,0	5	4,0	-
<i>Ausentes</i>	4	36,4	53	42,1	-
Total	11	100,0	126	100,0	100,0




Enfermagem					
Candidato(a)	Apuração dos Votos				
	Docentes	% segmento	Alunos	% segmento	% válidos
Graciela Cabreira Gehlen	6	35,3	1	0,9	100,0
<i>Branços</i>	0	0,0	0	0,0	-
<i>Nulos</i>	0	0,0	0	0,0	-
<i>Ausentes</i>	11	64,7	107	99,1	-
Total	17	100,0	108	100,0	100,0

Engenharia Agrônômica					
Candidato(a)	Apuração dos Votos				
	Docentes	% segmento	Alunos	% segmento	% válidos
Christiano S. Rocha Pitta	10	52,6	46	0,3	100,0
<i>Branços</i>	0	0,0	0	0,0	-
<i>Nulos</i>	0	0,0	3	0,0	-
<i>Ausentes</i>	9	47,4	138	0,8	-
Total	19	100,0	170	100,0	100,0

Farmácia					
Candidato(a)	Apuração dos Votos				
	Docentes	% segmento	Alunos	% segmento	% válidos
Francieli Chassot	9	45,0	10	7,1	100,0
<i>Branços</i>	0	0,0	0	0,0	-
<i>Nulos</i>	0	0,0	0	0,0	-
<i>Ausentes</i>	11	55,0	130	92,9	-
Total	20	100,0	140	100,0	100,0



Letras					
Candidato(a)	Apuração dos Votos				
	Docentes	% segmento	Alunos	% segmento	% válidos
Jacob dos Santos Biziak	7	46,7	8	7,5	100,0
<i>Branco</i>	0	0,0	0	0,0	-
<i>Nulos</i>	0	0,0	1	0,9	-
<i>Ausentes</i>	8	53,3	0	0,0	-
Total	15	100,0	107	100,0	100,0
Pedagogia					
Candidato(a)	Apuração dos Votos				
	Docentes	% segmento	Alunos	% segmento	% válidos
Rafael Henrique Santin	9	64,3	34	33,7	100,0
<i>Branco</i>	0	0,0	0	0,0	-
<i>Nulos</i>	0	0,0	2	2,0	-
<i>Ausentes</i>	5	35,7	65	64,4	-
Total	14	100,0	101	100,0	100,0
Química					
Candidato(a)	Apuração dos Votos				
	Docentes	% segmento	Alunos	% segmento	% válidos
Marcelo Vinícius F. Delmonde	8	61,5	13	17,8	100,0
<i>Branco</i>	0	0,0	0	0,0	-
<i>Nulos</i>	0	0,0	2	2,7	-
<i>Ausentes</i>	5	38,5	58	79,5	-
Total	13	100,0	73	100,0	100,0



INSTITUTO FEDERAL

Paraná

Campus Palmas




Ministério da Educação

Sistemas de Informação					
Candidato(a)	Apuração dos Votos				
	Docentes	% segmento	Alunos	% segmento	% válidos
Vagner Scamati	6	85,7	16	17,8	100,0
<i>Branco</i>	0	0,0	2	2,2	-
<i>Nulos</i>	0	0,0	2	2,2	-
<i>Ausentes</i>	1	14,3	70	77,8	-
Total	7	100,0	90	100,0	100,0

Pós-graduação em Linguagem Híbridas e Educação					
Candidato(a)	Apuração dos Votos				
	Docentes	% segmento	Alunos	% segmento	% válidos
Jaison Luiz Crestani	6	40,0	1	3,3	100,0
<i>Branco</i>	0	0,0	0	0,0	-
<i>Nulos</i>	0	0,0	0	0,0	-
<i>Ausentes</i>	9	60,0	29	96,7	-
Total	15	100,0	30	100,0	100,0

Palmas, 29 de outubro de 2018



ROBERTO CARLOS BIANCHI

DIRETOR-GERAL

INSTITUTO FEDERAL DO PARANÁ
CAMPUS PALMAS
Roberto Carlos Bianchi
Diretor Geral Pro - Tempore.
1914862