

FORMULÁRIO DE SOLICITAÇÃO PARA OS PROGRAMAS DA ASSISTÊNCIA ESTUDANTIL IFPR 2015

1. Assinale o Programa para qual deseja inscrever-se (só pode assinalar uma bolsa):

() Programa de Bolsas Acadêmicas de Inclusão Social - PBIS **OU** () Programa Bolsa Estudante-A atleta – PEA **OU** () Programa de Bolsas de Monitoria:

Indique o componente curricular no caso de Monitoria: 1º _____
2º _____; 3º _____

1.1 Assinale o(s) auxílio(s) para qual deseja inscrever-se no Programa de Assistência Complementar ao Estudante – PACE (pode acumular com a bolsa acima):

() ALIMENTAÇÃO () TRANSPORTE MUNICIPAL () TRANSPORTE INTERMUNICIPAL () MORADIA

2. DADOS PESSOAIS:

2.1 Câmpus _____ n° de matrícula _____

2.2 Curso _____ Período/Série _____

2.3 Nome Completo: _____

2.6 Sexo: () Feminino () Masculino 2.7 Data de Nascimento: ____/____/____

2.8 RG n° _____ Orgão: _____ UF _____ 2.9 CPF: _____

2.10 Nome do Pai _____

2.11 Nome da Mãe _____

2.12 Endereço do estudante: _____ n° _____ complemento _____

Bairro _____ Cidade _____ Estado _____

2.13 Telefone fixo: () _____ Telefone celular: () _____

2.14 E-mail: _____

3. Qual a modalidade de Curso que está frequentando?

1. () Ensino Médio Integrado
2. () Ensino Médio Concomitante
3. () Ensino Técnico Subsequente
4. () PROEJA
5. () Ensino Superior
6. () EAD


4. Forma de ingresso no IFPR:

1. () Ampla concorrência
2. () Cota Social
3. () Cota Racial
4. () Cota para pessoa com deficiência
5. () Cota para pessoa indígena

5. Qual é a distância de sua casa ao Câmpus do IFPR? _____ Km

5.1. Qual meio de transporte utiliza para chegar ao IFPR?

- 1 () Não utilizo transporte
- 2.() Coletivo
- 3.() Transporte locado (van, ônibus)
- 4.() Carona
- 5.() Bicicleta
- 6.() Próprio (carro)
- 7.() Próprio (moto)
8. () Outros _____



6. Você mora:

1. () Com familiares
2. () Com familiares, mas não moro na mesma cidade do Câmpus e viajo todos os dias
3. () Sozinho
4. () Pensão/quarto/república com mais de uma pessoa

6.1. Caso não resida com a família, você recebe apoio financeiro dos familiares?

() NÃO () SIM especifique valor R\$ _____

7. Você permanece no Câmpus para atividades complementares no período em que não tem aulas?

- 1 () Sim, sempre
- 2.() Sim, às vezes
- 3.() Nunca

8. Estado civil

1. () Solteiro(a)
2. () Casado(a) ou em união estável
3. () Separado(a) ou Divorciado(a)
4. () Viúvo(a)

9. A casa em que sua família mora é:

- 1 () Própria e quitada
- 2.() Própria e financiada (comprovar)
- 3.() Alugada (apresentar comprovante)
- 4.() Cedida
- 5.() Área de ocupação
6. () Outros _____

9.1 . O local onde está situado o imóvel de sua família possui característica:

1. () Urbana
2. () Rural

10. Qual das alternativas abaixo melhor descreve sua situação:

1. () Trabalho e sou o(a) principal responsável pelo sustento de minha família
2. () Trabalho e sou o único(a) responsável pelo sustento de minha família
3. () Trabalho e contribuo para o sustento da família
4. () Trabalho e recebo ajuda da família
5. () Trabalho e me sustento sozinho
6. () Não trabalho e dependo da minha família para o custeio de meus gastos
7. () Estou desempregado(a)

10.1 Caso você seja dependente econômico de sua família, qual o vínculo de trabalho e ocupação de seu pai ou responsável legal?

1. () Formal (com registro em Carteira) _____
- 2.() Informa(sem registro em Carteira) _____
3. () Funcionário Público _____
4. () sócio-gerente de empresa
5. () Desempregado
6. () Meu pai não contribui com as despesas familiares



10.2 Caso você seja dependente econômico de sua família, qual o vínculo de trabalho e ocupação de sua mãe ou responsável legal?

1. () Formal (com registro em carteira) _____
2. () Informa (sem registro em carteira) _____
3. () Funcionário público _____
4. () Sócio - gerente de empresa
5. () Desempregada
6. () Minha mãe não contribui com as despesas familiares

11. Você ou sua família é beneficiária do Programa Bolsa Família e/ou Benefício de Prestação Continuada (BPC)?

1. () Sim (apresentar comprovante)
2. () Não

12. Você cursou a maior parte do seu Ensino Fundamental em:

1. () Escola Pública
2. () Parte em Escola Particular, parte em Escola Pública
3. () Escola Particular com bolsa integral
4. () Escola Particular com bolsa parcial
5. () Escola Particular sem bolsa

Questão 13 deverá ser respondida por estudantes que cursam Ensino Técnico Subsequente ou Superior:

13. Você cursou a maior parte do seu Ensino Médio em:

1. () Escola Pública
2. () Parte em Escola Particular, parte em Escola Pública
3. () Escola Particular com bolsa integral
4. () Escola Particular com bolsa parcial
5. () Escola Particular sem bolsa

14. Qual o nível de instrução do seu pai:

1. () Superior completo
2. () Superior incompleto
3. () Ensino médio completo
4. () Ensino médio incompleto
5. () Ensino fundamental completo
6. () Ensino Fundamental incompleto
7. () Analfabeto

15. Qual o nível de instrução de sua mãe:

1. () Superior completo
2. () Superior incompleto
3. () Ensino médio completo
4. () Ensino médio incompleto
5. () Ensino fundamental completo
6. () Ensino Fundamental incompleto
7. () Analfabeta

16. Você já concluiu algum curso de Ensino Superior?

1. () Não
2. () Sim, em instituição pública
3. () Sim, em instituição particular
- 16.1 Se sim, qual curso? _____
- 16.2 Em que ano concluiu? _____



17. Descreva as despesas fixas de sua família:

1. Aluguel R\$
2. Financiamento da casa própria: R\$
3. Alimentação R\$
4. Transporte: R\$
5. Combustível: R\$
6. Água: R\$
7. Energia Elétrica: R\$
8. Telefone: R\$
9. Plano de Saúde: R\$
10. Medicamentos: R\$
11. Mensalidades Escolares: R\$
12. Empréstimos: R\$
13. Outros: R\$

18. Com relação aos bens descritos abaixo, marque aquele(s) que sua família possui:

1. () Não possui bens
2. () Propriedade rural. Quantos hectares_____
3.() Casa/apartamento. Quantidade_____
4. () Veiculo para passeio.Modelo/ano_____ Quantidade_____
5. () Veiculo para trabalho.Modelo/ano_____ Quantidade_____
6. () Loja Comercial. Qual produto_____
7. () Outros

18.1. A sua família possui outro imóvel que não o de residência? () sim. Quantos?_____ () não possui.

18.1.1 Em caso de resposta afirmativa, informe o tipo de imóvel:


() casa. Quantas?_____ m2_____

() terreno. Quantos?_____ m2_____

() apartamento. Quantos?_____ m2_____

() chácara. Quantas?_____ m2_____

() fazenda. Quantas?_____



19. QUADRO SOCIOFAMILIAR

Descreva na tabela abaixo os dados de todas as pessoas que moram em sua residência (inclusive os seus). Se você mora em pensão ou mora sozinho e depende dos seus pais para pagar suas despesas, eles e seus irmãos, caso tenha, deverão constar na tabela. OS DADOS INFORMADOS AQUI DEVERÃO TER COMPROVAÇÃO POR MEIO DE DOCUMENTOS, CONFORME DESCRIÇÕES NO ANEXO 3. **PREENCHA TODOS OS DADOS**

Nome	Parentesco	Idade	Estado Civil	Profissão	*Rendimento bruto

*(incluir salário, pensão, aposentadoria, estágio, outros...)

20. Considerando a declaração realizada no item acima, responda: há pessoas com deficiência em sua composição familiar? () NÃO () SIM Se sim, quem? _____

20.1 Se a resposta foi afirmativa, indique a deficiência que a pessoa possui.

_____ Cegueira _____ Baixa visão _____ Surdez _____ Auditiva
_____ Física _____ Surdo Cegueira _____ Múltipla _____ Intelectual

21. Descreva outras informações que você julgar necessárias, por exemplo: se há na sua família pessoas com problemas de saúde crônica, dependência química, etc. (caso você queira, poderá descrever sua situação em uma folha e anexar ao formulário)

Declaro, para os efeitos legais, serem verdadeiras as informações contidas neste formulário, estando ciente das penalidades cabíveis, em caso de falsidade, de acordo com o Código Penal em seu artigo 299. Autorizo a verificação dos dados, bem como a realização de visita domiciliar ou solicitação de documentos complementares, caso seja necessário.

_____, ____/____/2015
Local e data

Assinatura do Estudante ou Responsável Legal

Conferência dos documentos no
Câmpus

Carimbo e assinatura



LISTA DE DOCUMENTOS

1. DOCUMENTOS ESSENCIAIS:

- Declaração de matrícula
- SOMENTE PARA **MONITORIA**: Histórico escolar atualizado do IFPR

1.2 Documentos de identificação do estudante:

- RG ou documento oficial com foto.
- CPF

1.3 Documentação civil:

- Certidão de Casamento dos pais ou responsáveis ou do solicitante (se casado). Em caso de separação ou divórcio, apresentar a certidão de casamento com averbação e a respectiva sentença judicial, se for o caso;
- Certidão de Óbito dos pais ou responsáveis (exceto para estudantes casados e/ou que não dependam financeiramente dos pais);
- Certidão de Óbito do cônjuge em caso de viuvez.
- Certidão de nascimento ou RG dos irmãos ou filhos que residem com o solicitante (estudante)
- CPF dos pais e/ou irmãos e/ou filhos com idade superior a 21 anos.

1.4 Comprovante de residência

- Comprovante da última conta de energia elétrica, água ou telefone em que conste o endereço do solicitante.

1.5 Documentação de comprovação de renda:

ATENÇÃO:

Apresentar os comprovantes de renda de TODOS os familiares que residem em sua casa.


Caso você resida sozinho e dependa financeiramente de seus familiares deverá apresentar comprovante de renda dos seus familiares e/ou pessoas que contribuem financeiramente com suas despesas e com a manutenção no IFPR. CASO FIQUE EM DÚVIDA SOBRE O COMPROVANTE DE RENDA, ENTRE EM CONTATO COM A ASSISTÊNCIA ESTUDANTIL, POIS ESSE É UM DOCUMENTO ESSENCIAL PARA O PROCESSO DE SELEÇÃO.

A seguir, exemplificamos as situações de emprego e os documentos necessários:

Para os trabalhadores do mercado formal (celetistas, servidores públicos civis e militares):

- último contracheque da remuneração.

Somente serão aceitos contracheques atualizados. (no máximo dos três últimos meses).



Para trabalhadores do mercado informal e autônomos:

- Carteira de Trabalho e Previdência Social atualizada (páginas referentes à identificação, qualificação civil, último contrato de trabalho com a página seguinte em branco) .
- Declaração de autônomo de próprio punho ou declaração impressa e devidamente assinada conforme o modelo do ANEXO 6 deste Edital.
- Caso não tenha carteira de trabalho, apresentar declaração de próprio punho informando essa situação.

No caso de trabalhadores rurais, poderá ser apresentada:

- declaração do sindicato rural contendo o valor recebido mensalmente.

Para proprietários ou pessoas com participação em cotas de empresas ou microempresas:

- Carteira de Trabalho e Previdência Social atualizada (páginas referentes à identificação, qualificação civil, último contrato de trabalho com a página seguinte em branco).
- Declaração contábil de retirada de pró labore atualizada.

Para os aposentados, pensionistas e beneficiários de auxílio-doença e demais benefícios INSS:

- Pelo extrato bancário de pagamento do benefício ou extrato de pagamento de benefício (detalhamento de crédito) emitido pelo endereço virtual abaixo:
<http://www8.dataprev.gov.br/SipalNSS/pages/hiscre/hiscreInicio.xhtml>.

Para os desempregados (todas as pessoas com idade superior a 21 anos, residentes na casa e desempregadas - ou que não trabalham fora -, deverão apresentar):

- Carteira de Trabalho e Previdência Social atualizada (páginas referentes à identificação, qualificação civil, último contrato de trabalho com a página seguinte em branco); ou
- Rescisão do último contrato de trabalho; ou
- Recibo do seguro-desemprego.

Para o requerente e/ou as pessoas que residem no mesmo domicílio que possuem bens que estejam alugados a terceiros:

- Recibo de aluguel do último mês.
- Na falta do recibo de aluguel, declaração de próprio punho (contendo dados de identificação do proprietário, endereço do imóvel alugado, valor mensal do aluguel, assinatura e data).

Para os casos de recebimento de pensão alimentícia:

- Fotocópia do último contracheque ou outro documento que comprove o valor recebido.
- Na falta deste, declaração de próprio punho (contendo dados de identificação do familiar que realiza o pagamento, nome do dependente, valor concedido, assinatura e data).



1.6 Declaração de Imposto de Renda

- () Para aqueles que declaram imposto de Renda: fotocópia de todas as páginas do IRPF referente ao ano base vigente entregue à Receita Federal
- () Pessoas com idade superior a 21 anos que não declaram imposto de Renda devem apresentar declaração conforme modelo no ANEXO 7.

2. DOCUMENTOS COMPLEMENTARES

2.1 Documentação de despesas (pagas ou não, referentes ao último mês):

Imóvel:

- () fotocópia do último recibo de aluguel ou de financiamento de imóvel.
- () Recibo de pagamento de condomínio.

No caso de o solicitante residir em imóvel cedido ou posse, pensão, alojamento ou afins, deverá apresentar:

- () declaração de próprio punho (contendo dados de identificação, endereço do imóvel, breve explicação sobre a situação do imóvel, assinatura e data).

2.2 Comprovante de participação em programa social:

- () Fotocópia do comprovante de inscrição em programas sociais do governo federal, estadual e/ou municipal (Bolsa Família, Cadastro Único, etc);

ATENÇÃO:

A documentação acima exigida refere-se às pessoas de seu núcleo familiar (que residem no mesmo domicílio e/ou contribuem para sua manutenção). No caso de estudantes que residam provisoriamente em república/pensão, não há necessidade de enviar documentação de colegas.

O solicitante que necessitar esclarecer situações particulares ou complementares, que possam contribuir para a análise das informações prestadas e da documentação apresentada, poderá fazê-lo, anexando uma folha, na qual poderá relatar sua situação. Caso o solicitante ou seus familiares não possuam algum documento exigido, deve ser entregue uma autodeclaração assinada, de próprio punho, explicando a situação.

Dúvidas sobre a documentação poderão ser esclarecidas com a Seção Pedagógica e de Assuntos Estudantis do Câmpus.



EXEMPLO DE COMO PREENCHER O QUADRO SOCIOFAMILIAR

18. Descreva na tabela abaixo os dados de todas as pessoas que moram em sua residência (inclusive os seus). Se você mora em pensão ou mora sozinho e depende dos seus pais para pagar suas despesas, eles e seus irmãos, caso tenha, deverão constar na tabela. OS DADOS INFORMADOS AQUI DEVERÃO TER COMPROVAÇÃO POR MEIO DE DOCUMENTOS, CONFORME DESCRIÇÕES NO ANEXO 3.

PREENCHA TODOS OS DADOS

Nome	Parentesco	Idade	Estado Civil	Profissão	*Rendimento Bruto
João da Silva Junior	estudante	18	solteiro	estudante-estagiário	R\$ 500,00
Maria Aparecida da Silva	mãe	38	casada	desempregada	R\$ 0,00
João da Silva	pai	40	casado	contador	R\$ 2.000,00
Claudia da Silva	irmã	08	solteira	estudante	R\$ 0,00
Juanita da Silva	avó	60	viuva	aposentada	R\$ 678,00

Diante do exemplo apresentado e tendo em vista os documentos solicitados no Anexo 3 deste Edital, quais documentos devem ser encaminhados à DAES?

1. Cópia do RG e CPF do estudante;
2. Cópia do RG do pai, da mãe, e da avó;
3. Cópia do comprovante de residência atualizado (conta de luz ou água);
4. Cópia da certidão de casamento dos pais;
5. Cópia do RG ou registro de nascimento da irmã;
6. Cópia do holerite do pai atualizado;
7. Cópia da declaração de imposto de renda do pai;
8. Cópia do holerite do estudante estagiário atualizado;
9. Cópia da carteira de trabalho da mãe (identificação, alteração salarial, último contrato de trabalho e anotações gerais), caso ela não tenha carteira fazer uma declaração de próprio punho informando essa situação;
10. Cópia da declaração de imposto de renda da mãe; se a mãe não declarar imposto de renda, enviar declaração a próprio punho, conforme ANEXO 7 (todos os integrantes com idade superior a 21 anos que forem isentos devem entregar essa declaração);
11. Comprovante de aposentadoria da avó.



ANEXO 3


PROTOCOLO DE REQUERIMENTO DE BOLSA E/OU AUXÍLIO (PACE) – EDITAL 1º SEMESTRE DE 2015

Protocolo nº _____

Declaro que o estudante _____ entregou nesta Secretaria de Assistência Estudantil o requerimento de inscrição no processo seletivo de Bolsa e/ou PACE edital 2015, estando ciente de que a falta de documentos exigidos no edital implicará no indeferimento da inscrição.

Câmpus: _____

Recebido por _____ Data: ____/____/____



DECLARAÇÃO DE TRABALHADOR AUTÔNOMO

Eu _____, portador do RG _____, CPF _____ declaro para os devidos fins que sou trabalhador autônomo, exercendo atualmente a profissão/ocupação de _____ e recebendo mensalmente o valor aproximado de R\$ _____. Informo ainda, que não possuo outro meio para comprovar minha renda, não estando inscrito no INSS, nem possuindo contrato de trabalho.

E, por isso ser expressão da verdade, comprometo-me a fazer prova onde necessário for, para os devidos fins de direito, repartições públicas federais, autarquias e onde mais necessário for, na forma da Lei.

Declaro também estar ciente das penalidades legais a que estou sujeito(a):

Crime de Falsidade Ideológica

Art. 299 - Omitir, em documento público ou particular, declaração que dele devia constar, ou **nele inserir** ou fazer inserir **declaração falsa ou diversa da que devia ser escrita, com o fim de prejudicar direito, criar obrigação** ou alterar a verdade sobre fato juridicamente relevante:

Pena - reclusão, de 1 (um) a 5 (cinco) anos, e multa, se o documento é público, e reclusão de 1 (um) a 3 (três) anos, e multa, se o documento é particular.

Crime de Estelionato


Art. 171 - **Obter, para si ou para outrem, vantagem ilícita, em prejuízo alheio, induzindo ou mantendo alguém em erro, mediante artifício, ardil, ou qualquer outro meio fraudulento:**

Pena - reclusão, de 1 (um) a 5 (cinco) anos, e multa.

Assim sendo, por ser o aqui declarado a mais pura expressão da verdade, assino esta Declaração para que surta seus efeitos legais.

_____, ____/____/____
Local e Data

Assinatura do Declarante



DECLARAÇÃO DE ISENÇÃO DE IMPOSTO DE RENDA

Eu _____, portador do CPF _____, declaro para os devidos fins que sou isento de imposto de renda e, portanto não possuo declaração desse imposto.

E, por isso ser expressão da verdade, comprometo-me a fazer prova onde necessário for, para os devidos fins de direito, repartições públicas federais, autarquias e onde mais necessário for, na forma da Lei.

Declaro também estar ciente das penalidades legais a que estou sujeito(a):

Crime de Falsidade Ideológica

Art. 299 - Omitir, em documento público ou particular, declaração que dele devia constar, ou **nele inserir** ou fazer inserir **declaração falsa ou diversa da que devia ser escrita, com o fim de** prejudicar direito, **criar obrigação** ou alterar a verdade sobre fato juridicamente relevante:

Pena - reclusão, de 1 (um) a 5 (cinco) anos, e multa, se o documento é público, e reclusão de 1 (um) a 3 (três) anos, e multa, se o documento é particular.

Crime de Estelionato

Art. 171 - **Obter, para si** ou para outrem, **vantagem ilícita, em prejuízo alheio, induzindo** ou mantendo alguém em erro, mediante artifício, ardil, ou **qualquer outro meio fraudulento**:

Pena - reclusão, de 1 (um) a 5 (cinco) anos, e multa.

Assim sendo, por ser o aqui declarado a mais pura expressão da verdade, assino esta Declaração para que surta seus efeitos legais.

_____, ____/____/____
Local e Data

Assinatura do Declarante



PROGRAMA ESTUDANTE-ATLETA – REQUERIMENTO

Eu _____, estudante do curso _____, matrícula _____, indicado(a) para a equipe de _____, venho através deste solicitar a minha inclusão no programa de Bolsa Estudante-A atleta do IFPR Câmpus _____.

_____, _____ de _____ de 2015.

Local e data

Para uso do Professor de Educação Física do Câmpus responsável pelo Projeto

Atesto para os devidos fins, que o(a) estudante acima citado(a) foi indicado(a) para a equipe de treinamento na modalidade de _____, do Projeto intitulado _____, do Câmpus _____.

Assinatura e Carimbo do Professor de Educação Física Proponente à coordenação do Projeto