

# PRONATEC

Um caminho de oportunidades pela Educação Profissional e Tecnológica

9,4 milhões de matrículas  
2011 - 2015



**PRONATEC**  
PROGRAMA NACIONAL DE ACESSO AO  
ENSINO TÉCNICO E EMPREGO


Ministério da  
Educação

GOVERNO FEDERAL  
**BRASIL**  
PÁTRIA EDUCADORA

# Cenário da Educação Profissional no mundo

**49,9%**  
dos estudantes do ensino secundário, na União Europeia, optam pela **Educação Profissional**

Fonte: Cedefop 2013



Fonte: Censo da Educação Básica, 2014  
Elaboração SENAI


\*Educação Profissional integrada e concomitante




# Cursos Pronatec




## Qualificação Profissional de Trabalhadores


 Carga horária de 160h a 400h

 Duração de 3 a 6 meses



## Técnicos Profissionalizantes

 Carga horária de 800h a 1200h

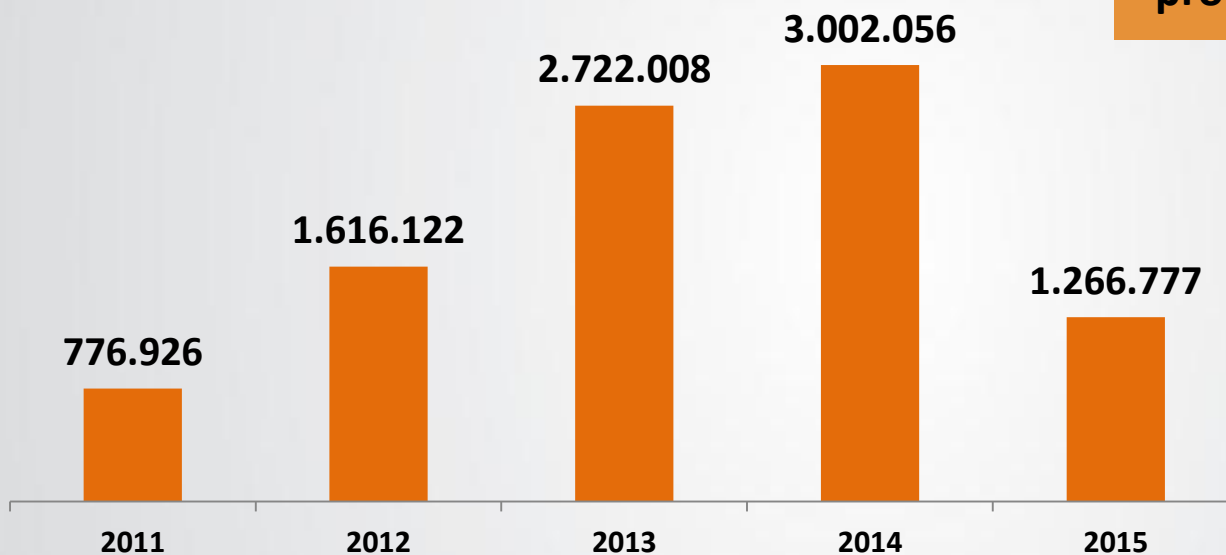
 Duração de 1 a 3 anos

Para estudante matriculado ou que concluiu o Ensino Médio



# Pronatec 2011-2015: 9,4 milhões de matrículas

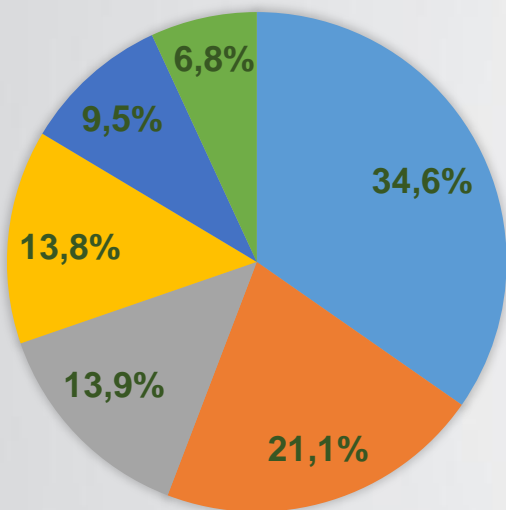
**38% em cursos técnicos  
62% em cursos de qualificação  
profissional de trabalhadores**



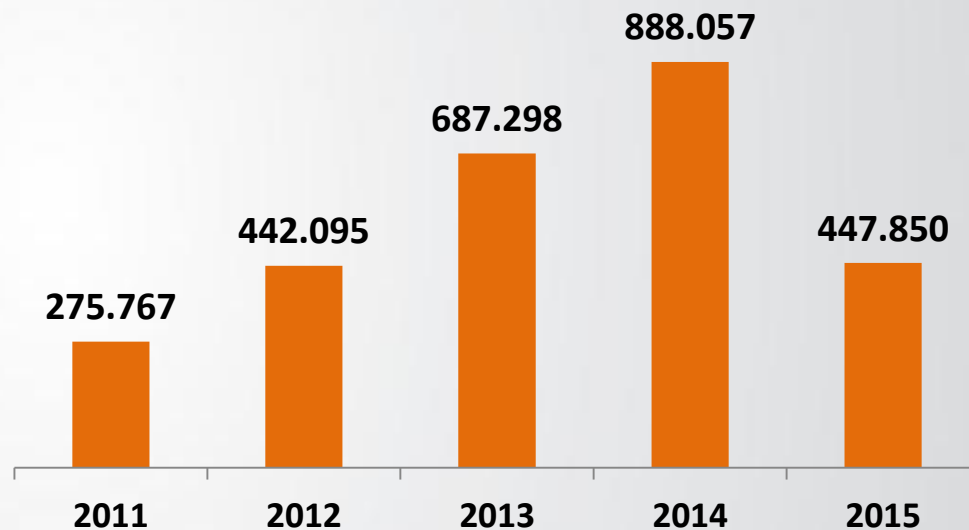
# Pronatec - Cursos Técnicos: Evolução das matrículas

## POR OFERTANTE

2,7 milhões de matrículas de 2011 a 2015

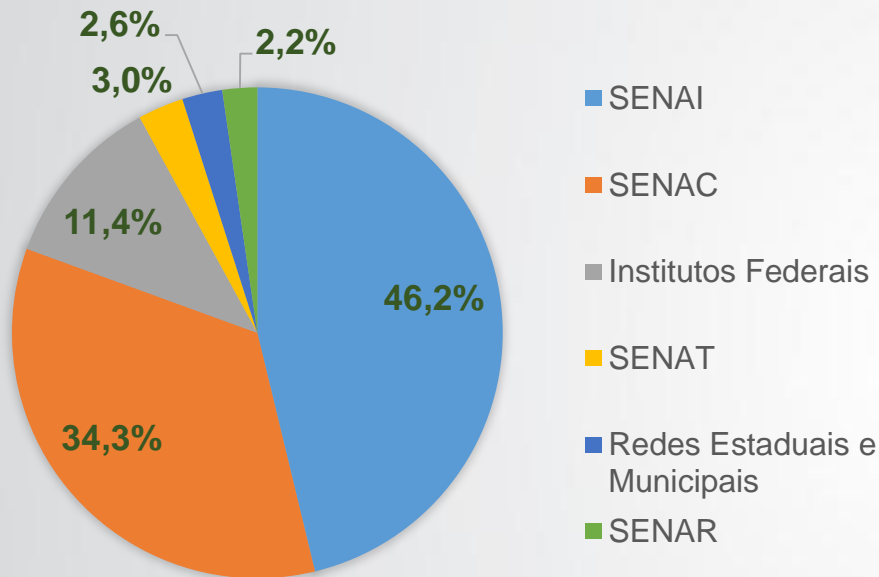


- Institutos Federais
- Redes Estaduais e Municipais e outros
- SENAI
- Instituições Privadas de Ensino Superior
- SENAC
- Escolas Técnicas Privadas

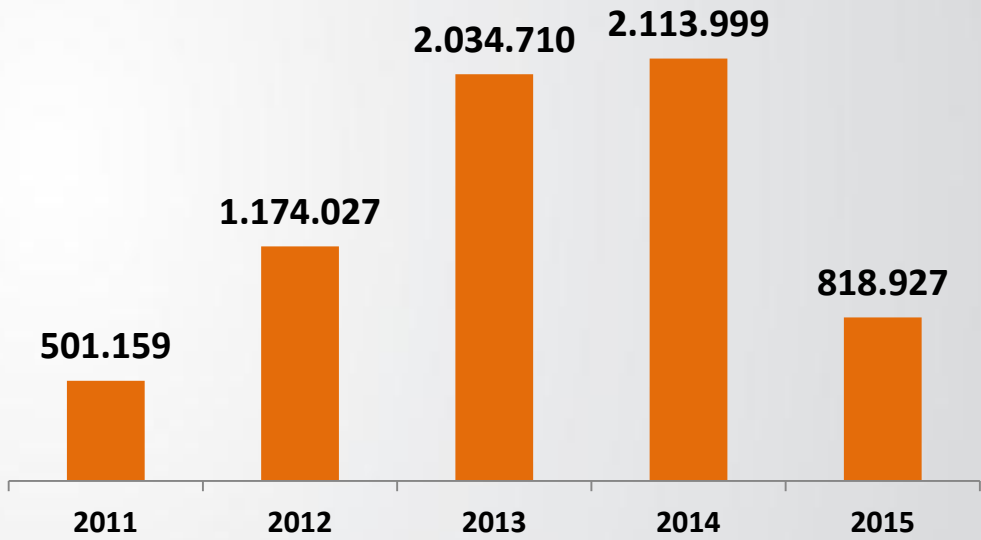


# Pronatec - Cursos de Qualificação Profissional: Evolução das matrículas

## POR OFERTANTE



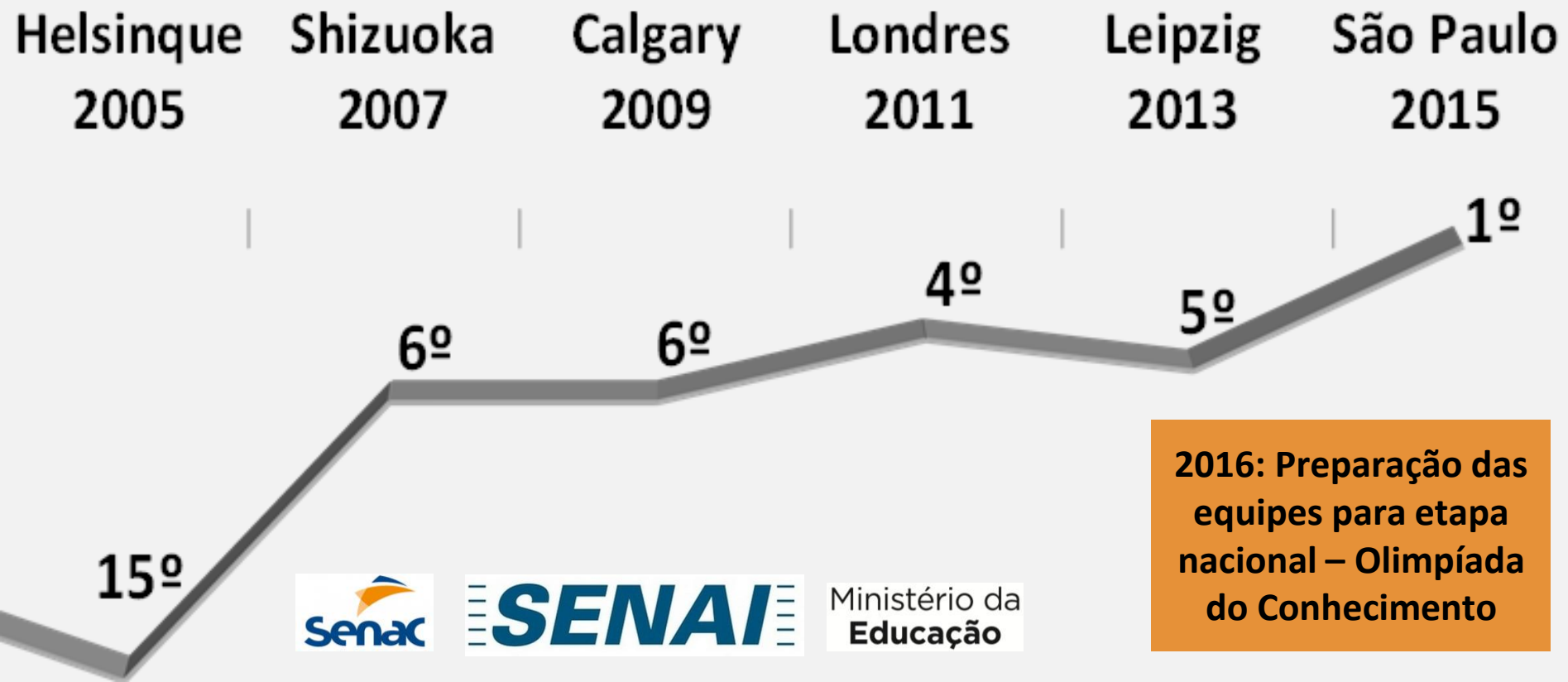
**6,6 milhões de matrículas de 2011 a 2015**





## Caminho de Excelência:

Evolução do desempenho do Brasil na Worldskills  
Maior competição de educação profissional do mundo



2016: Preparação das equipes para etapa nacional – Olimpíada do Conhecimento



Ministério da Educação



## Resultados

Países Participantes	59
Competidores	1.192
Experts	1.125
Profissões	50
Visitantes	259.000

6 brasileiros entre os 20 melhores profissionais do mundo

## Classificação Geral

1º	<b>Brasil</b>
2º	Coréia
3º	China – Taipei
4º	Suíça
5º	China
6º	Japão
7º	Inglaterra
8º	Áustria
9º	França
10º	Alemanha

## Nº de Medalhas do Brasil

Ouro	11
Prata	10
Bronze	6
Diploma excelência	19

28 dos 31 medalhistas fizeram cursos do Pronatec

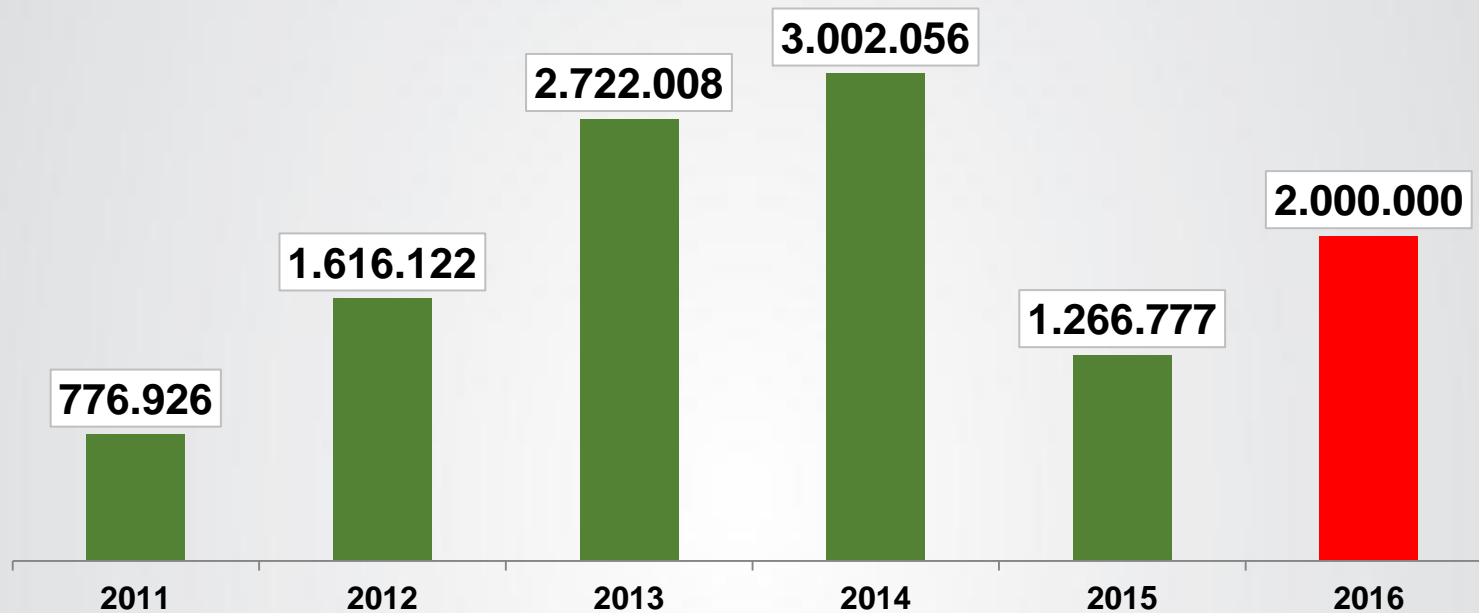


# Pronatec

## Novas estratégias para 2016



# Matrículas para 2016



## Instituições ofertantes:

Institutos Federais, redes estaduais, distritais e municipais de EPT, SENAI, SENAC, SENAT, SENAR e Instituições privadas



# Itinerários Formativos e Reconhecimento de Saberes



# Pronatec – EJA

(300.000 matrículas em 2016)

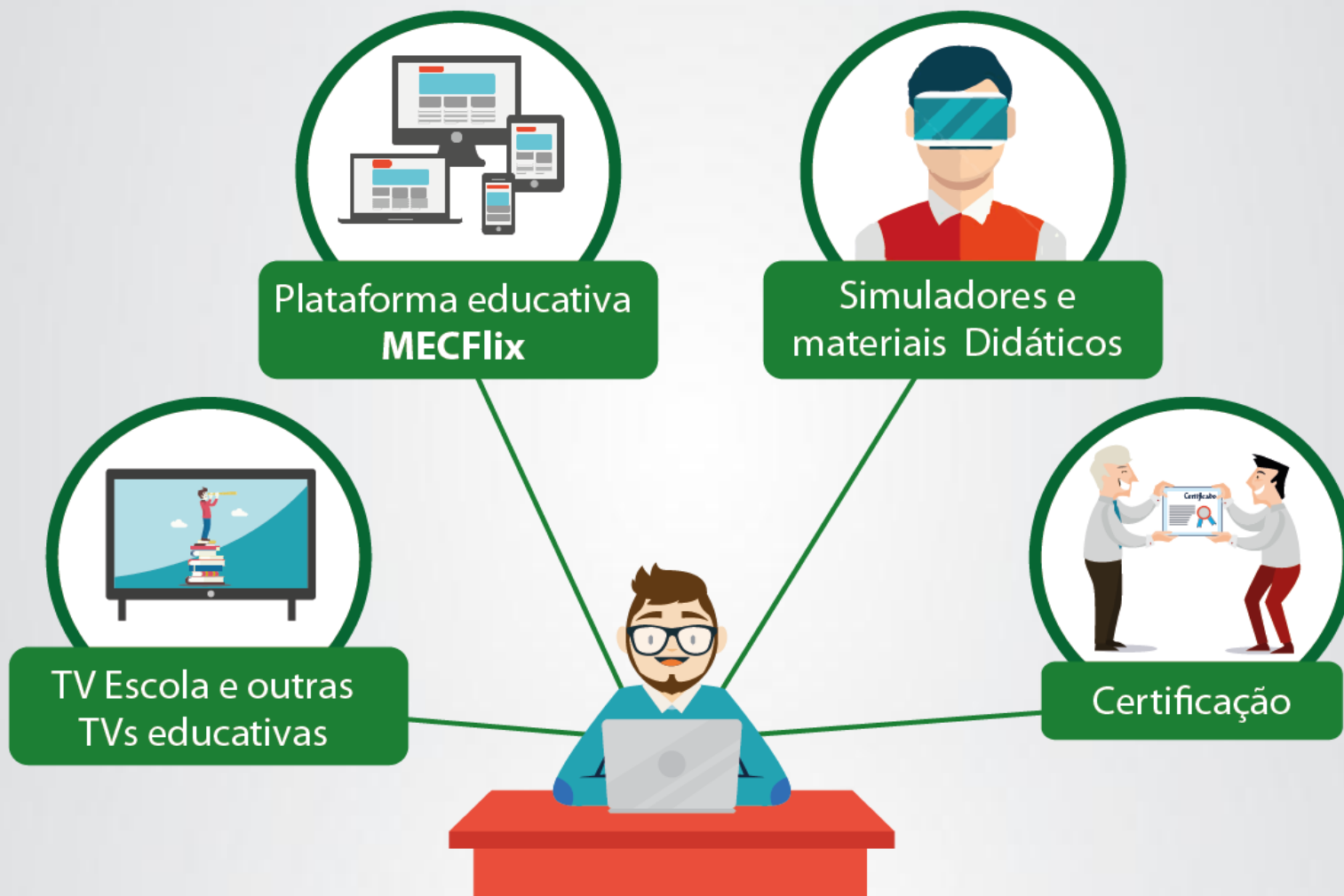
**Objetivo:** Aumentar a qualificação dos trabalhadores e elevação de escolaridade

- Reconhecimento de saberes prévios adquiridos pelos trabalhadores nas suas experiências de estudo e trabalho, permitindo menor tempo para conclusão do curso
- Currículo com foco na prática e no mundo do trabalho
- Uso de tecnologias educacionais:
  - Videoaulas
  - Simuladores e kits didáticos



# e-Pronatec

Plataformas multimídia de autoestudo envolvendo TV e internet



# Mais Controle e Mais Qualidade

## Controle de frequência

- Confirmação de frequência diretamente no Sistec
- Financiamento integral para unidades que alcançarem 85% de conclusão.

## Avaliação da qualidade dos cursos

- Avaliação dos egressos a ser realizada pelos ofertantes no período de 12 meses, após a conclusão dos cursos
- Avaliação dos concluintes, pelo Senai, baseada no perfil profissional (similar ao ENADE)

