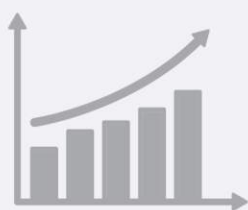




# PLANO DE GESTÃO IFPR 2018



**INSTITUTO  
FEDERAL**  
Paraná

Documento acessível no site

**IFPR > Pró-reitorias > PROPLAN > DPCO > Plano de Gestão IFPR 2017.**

---

## **Plano de Gestão IFPR 2018**

Instituto Federal do Paraná  
Pró-Reitoria de Planejamento e Desenvolvimento Institucional  
Diretoria de Planejamento e Controle Orçamentário  
Processo nº 23411.002532/2017-00  
Resolução CONSUP nº 67/2017

---

# Apresentação

O Plano de Gestão – IFPR 2018 é fruto da construção coletiva com a participação dos campi, das Pró-Reitorias e Diretorias Sistêmicas, com objetivo de orientar os gestores das unidades do IFPR para o alcance das metas estabelecidas. Esse Plano tem como objetivo orientar a execução dos recursos orçamentários programados para o exercício de 2018, baseada nas prioridades institucionais de cada campus e da reitoria, alinhada com o Plano de Desenvolvimento Institucional 2014-2018 e com o Planejamento Estratégico.

Apesar do cenário incerto da economia nacional, o orçamento do IFPR cresceu 6,89% em relação ao ano de 2017, pois apesar da redução de 8% na matriz orçamentária de custeio e capital (OCC), houve aumento de 11,54% na folha de pessoal, e os recursos para a assistência estudantil se mantiveram estáveis, o que permitirá à instituição manter o total dos benefícios a serem concedidos.

A construção coletiva do Plano de Gestão para o ano de 2018, no âmbito do IFPR resultou na previsão de metas e ações prioritárias, tais como 19.271 (dezenove mil duzentos e setenta e um) estudantes matriculados no ensino presencial; 9.326 (nove mil trezentos e vinte e seis) estudantes matriculados na educação a distância, totalizando 28.597 estudantes matriculados, além da capacitação de 1.336 (um mil e trezentos e trinta e seis) servidores.

Cabe ressaltar que para o ano de 2018 o IFPR conquistou significativo aumento no seu orçamento, principalmente por meio de emendas parlamentares que somarão 33,4 milhões de reais, resultantes de uma emenda impositiva da bancada do Paraná, no valor de 28 milhões de reais, bem como de emendas individuais, no valor de 5,4 milhões de reais. Esse aumento possibilitará dar continuidade às ações de investimento do programa de expansão e reestruturação do IFPR, destinadas prioritariamente à conclusão das obras em andamento, construção das salas de aulas e laboratórios, cercamento dos campi, construção das quadras de esportes, reforma e adequação das instalações da reitoria e dos campi, entre outras.

Agradecemos aos gestores e servidores de todas as unidades do IFPR, em especial à equipe da Proplan, que contribuíram na construção deste Plano de Gestão 2018.

Odacir Antônio Zanatta  
**Reitor *Pró Tempore***

Paulo Tetuo Yamamoto  
**Pró-Reitor de Planejamento e  
Desenvolvimento Institucional**

# Reitoria

## **Reitor *Pró Tempore***

Prof. Odacir Antonio Zanatta

## **Chefe do Gabinete do Reitor**

*Prof. Marcos Paulo da Rosa*

## **Pró-Reitor de Ensino**

*Amarildo Pinheiro Magalhães*

## **Pró-Reitor de Extensão, Pesquisa e Inovação**

*Prof. Marcelo Estevam*

## **Pró-Reitor de Planejamento e Desenvolvimento Institucional**

*Prof. Paulo Tetuo Yamamoto*

## **Pró-Reitor de Administração**

*Prof. Celso Luiz Buiar*

## **Pró-Reitora de Gestão de Pessoas**

*Eliane Aparecida Mesquita*

## **Diretor de Tecnologia da Informação e Comunicação**

*Prof. Marlon de Oliveira Vaz*

## **Diretoria Sistêmica de Educação a Distância**

*Prof. Marcos Antônio Barbosa*

# Pró-Reitoria de Planejamento e Desenvolvimento Institucional

## **Pró-Reitor**

Prof. Paulo Tetuo Yamamoto

## **Diretoria de Planejamento**

*Elvira Alessandra Mariquito – Diretora*

*Fábio Marcelo Zampieri Machado – Coordenador de Planejamento*

*Thiago da Costa Florêncio – Assistente em Administração*

## **Diretoria de Desenvolvimento Institucional**

*Luiz Geraldo Nardelli – Diretor*

*Marcio Renato Gomes – Coordenador de Desenvolvimento Institucional*

*Paulo Henrique de Almeida – Administrador*

*Maria Cristina Santos de Farias – Assistente em Administração*

## **Diretoria de Expansão e Regulação**

*Prof. Renato Luiz do Nascimento – Diretor*

*Caio Humberto Marenda – Coordenador de Projetos Organizacionais*

*Carlos Eduardo Fonini Zanatta – Administrador*

*Gisley Lima de Menezes – Administradora*

## **Diretoria de Informações Institucionais**

*Aline Cristina de Souza Sehnem – Diretora*

*Wagner Nogueira Teixeira – Coordenador de Informações Institucionais*

*André Luiz Mateus Socoloski – Analista de Tecnologia da Informação*

*Marcos Maia – Estatístico*

## **Gabinete da Pró-Reitoria**

*Francielle Garcia – Secretária Executiva*

## Diretores-Gerais de Campi

**Campus Assis Chateaubriand** *Prof. José Provetti Junior*

**Campus Campo Largo** *Prof. João Claudio Bittercourt Madureira*

**Campus Capanema** *Prof. Marcos Fernando Schmitt*

**Campus Cascavel** *Prof. Luiz Carlos Eckstein*

**Campus Colombo** *Prof. Ciro Bachtold*

**Campus Curitiba** *Prof. Adriano Willian da Silva*

**Campus Foz do Iguaçu** *Prof. Nelson de Castro Neto*

**Campus Irati** *Prof.<sup>a</sup> Ana Claudia Radis*

**Campus Ivaiporã** *Prof. Onivaldo Flores Junior*

**Campus Jacarezinho** *Prof. Rodolfo Fiorucci*

**Campus Jaguariaíva** *Prof. Paulo Sergio Horst*

**Campus Londrina** *Prof. Marcelo Lupion Poleti*

**Campus Palmas** *Prof. Luciano Martignoni*

**Campus Paranaguá** *Prof. Roberto Teixeira Alves*

**Campus Paranavaí** *Prof. José Barbosa Dias Junior*

**Campus Pinhais** *Prof. Alexandre Machado Fernandes*

**Campus Pitanga** *Prof. Vicente Estevam Sandeski*

**Campus Telêmaco Borba** *Karina Mello Bonilaure*

**Campus Umuarama** *Prof. Alan Rodrigo Padilha*

**Campus União da Vitória** *Prof.<sup>a</sup> Patrícia Bortolini*

**Campus Avançado Astorga** *Prof.<sup>a</sup> Patricia Silveira*

**Campus Avançado Barracão** *Prof. Joaquim José Honório de Lima*

**Campus Avançado Coronel Vivida** *Prof. Evandro Marcos Leonardi*

**Campus Avançado Goioerê** *Prof. Carlos Henrique Furtado*

**Campus Avançado Quedas do Iguaçu** *Prof. Kleber Michalichem*

\* Atualizado em 20/12/2017

# Lista de Figuras

Figura 1 - Campi do IFPR .....	16
Figura 2 - Campus Assis Chateaubriand .....	37
Figura 3 - Campus Avançado Astorga .....	39
Figura 4 - Campus Avançado Barracão .....	41
Figura 5 - Campus Campo Largo.....	43
Figura 6 - Campus Capanema.....	45
Figura 7 - Campus Cascavel.....	47
Figura 8 - Campus Colombo .....	49
Figura 9 - Campus Avançado Coronel Vivida .....	51
Figura 10 - Campus Curitiba .....	53
Figura 11 - Campus Foz do Iguaçu.....	55
Figura 12 - Campus Avançado Goioerê.....	57
Figura 13 - Campus Irati.....	59
Figura 14 - Campus Ivaiporã.....	61
Figura 15 - Campus Jacarezinho .....	63
Figura 16 - Campus Jaguariaíva .....	65
Figura 17 - Campus Londrina.....	67
Figura 18 - Campus Palmas.....	69
Figura 19 - Campus Paranaguá .....	71
Figura 20 - Campus Paranavaí .....	73
Figura 21 - Campus Pinhais.....	75
Figura 22 - Campus Pitanga .....	77
Figura 23 - Campus Avançado Quedas do Iguaçu .....	79
Figura 24 - Campus Telêmaco Borba .....	81
Figura 25 - Campus Umuarama.....	83
Figura 26 - Campus União da Vitória .....	85
Figura 27 - EAD.....	87



# Lista de Quadros

Quadro 1 - Recursos destinados ao IFPR no PLOA 2018 .....	17
Quadro 2 - Detalhamento dos recursos do PLOA 2018 .....	18
Quadro 3 - Distribuição da Fonte 0100 .....	22
Quadro 4 - Distribuição da Fonte 0250 .....	23
Quadro 5 - Distribuição da Fonte 0280 .....	23
Quadro 6 - Distribuição da Fonte 0281 .....	24
Quadro 7 - Distribuição da Ação 4572 .....	25
Quadro 8 - Distribuição da Ação 2994 .....	26
Quadro 9 - Distribuição da Ação 00PW .....	27
Quadro 10 - Distribuição das Ações de Pessoal, Encargos e Benefícios .....	28
Quadro 11 - Metas cadastradas pelas unidades por Ação .....	29
Quadro 12 – Detalhamento das Metas de Alunos Matriculados.....	30
Quadro 13 – Detalhamento dos Eixos Estratégicos .....	32
Quadro 14 - Distribuição orçamentária do Campus Assis Chateaubriand .....	36
Quadro 15 – Distribuição orçamentária do Campus Avançado Astorga .....	38
Quadro 16 - Distribuição orçamentária do Campus Avançado Barracão .....	40
Quadro 17- Distribuição orçamentária do Campus Campo Largo.....	42
Quadro 18 - Distribuição orçamentária do Campus Capanema .....	44
Quadro 19 - Distribuição orçamentária do Campus Cascavel.....	46
Quadro 20 - Distribuição orçamentária do Campus Colombo .....	48
Quadro 21 - Distribuição orçamentária do Campus Avançado Coronel Vivida .....	50
Quadro 22 - Distribuição orçamentária do Campus Curitiba .....	52
Quadro 23 - Distribuição orçamentária do Campus Foz do Iguaçu.....	54
Quadro 24 - Distribuição orçamentária Campus Avançado Goioerê.....	56
Quadro 25 - Distribuição orçamentária do Campus Irati.....	58
Quadro 26 - Distribuição orçamentária do Campus Ivaiporã .....	60
Quadro 27 - Distribuição orçamentária do Campus Jacarezinho .....	62
Quadro 28 - Distribuição orçamentária do Campus Jaguariaíva .....	64
Quadro 29 - Distribuição orçamentária do Campus Londrina.....	66
Quadro 30 - Distribuição orçamentária do Campus Palmas.....	68
Quadro 31 - Distribuição orçamentária do Campus Paranaguá .....	70
Quadro 32 - Distribuição orçamentária do Campus Paranaíba .....	72
Quadro 33 - Distribuição orçamentária do Campus Pinhais.....	74
Quadro 34 - Distribuição orçamentária do Campus Pitanga .....	76
Quadro 35 - Distribuição orçamentária Campus Avançado Quedas do Iguaçu .....	78
Quadro 36 - Distribuição orçamentária do Campus Telêmaco Borba .....	80
Quadro 37 - Distribuição orçamentária do Campus Umuarama.....	82
Quadro 38 - Distribuição orçamentária do Campus União da Vitória .....	84
Quadro 39 - Distribuição orçamentária da Diretoria de EAD .....	86
Quadro 40 - Distribuição orçamentária da Reitoria.....	88
Quadro 41 - Distribuição orçamentária da Pesquisa, Extensão e Inovação .....	90
Quadro 42 - Detalhamento do Fundo de Desenvolvimento Institucional .....	92
Quadro 43 – Detalhamento de Diárias e Passagens do IFPR .....	93
Quadro 44 - Detalhamento de Locação de Mão-de-Obra do IFPR .....	94
Quadro 45 - Detalhamento das Aquisições do IFPR .....	95
Quadro 46 - Detalhamento dos Serviços do IFPR.....	96
Quadro 47 - Detalhamento dos Estagiários do IFPR.....	97
Quadro 48 - Detalhamento das Obras e Reformas do IFPR .....	97
Quadro 49 – Estimativas de Arrecadação do IFPR .....	98
Quadro 50 - Detalhamento das Emendas Parlamentares .....	99

# Lista de Gráficos

Gráfico 1 - Evolução do custeio e capital do IFPR.....	19
Gráfico 2 - Evolução do orçamento geral do IFPR .....	19
Gráfico 3 - Evolução do orçamento do IFPR .....	19
Gráfico 4 - Distribuição das Ações Orçamentárias .....	20
Gráfico 5 - Distribuição das Fontes de Recursos.....	20
Gráfico 6 - Distribuição das fontes da Ação 20RL .....	21
Gráfico 7 - Distribuição da Ação 4572 .....	25
Gráfico 8 - Distribuição da Ação 2994 .....	26
Gráfico 9 - Crescimento da Folha do IFPR .....	28
Gráfico 10 - Distribuição dos Eixos Estratégicos .....	31
Gráfico 11 - Distribuição do Orçamento entre as unidades .....	35
Gráfico 12 - Evolução do orçamento dos <i>campi</i> Pré-Expansão .....	35
Gráfico 13 - Evolução do orçamento dos <i>campi</i> Expansão e Avançados .....	35
Gráfico 14 - Distribuição orçamentária do Campus Assis Chateaubriand.....	37
Gráfico 15 - Distribuição entre Eixos Estratégicos Campus Assis Chateaubriand.....	37
Gráfico 16 - Distribuição orçamentária do Campus Avançado Astorga.....	39
Gráfico 17 - Distribuição entre Eixos Estratégicos Campus Avançado Astorga.....	39
Gráfico 18 - Distribuição orçamentária do Campus Avançado Barracão .....	41
Gráfico 19 - Distribuição entre Eixos Estratégicos Campus Avançado Barracão .....	41
Gráfico 20 - Distribuição orçamentária do Campus Campo Largo .....	43
Gráfico 21 - Distribuição entre Eixos Estratégicos Campus Campo Largo .....	43
Gráfico 22 - Distribuição orçamentária do Campus Capanema .....	45
Gráfico 23 - Distribuição entre Eixos Estratégicos Campus Capanema.....	45
Gráfico 24 - Distribuição orçamentária do Campus Cascavel .....	47
Gráfico 25 - Distribuição entre Eixos Estratégicos Campus Cascavel .....	47
Gráfico 26 - Distribuição orçamentária do Campus Colombo.....	49
Gráfico 27 - Distribuição entre Eixos Estratégicos Campus Colombo.....	49
Gráfico 28 - Distribuição orçamentária do Campus Avançado Coronel Vivida .....	51
Gráfico 29 - Distribuição entre Eixos Estratégicos Campus Avançado Coronel Vivida.....	51
Gráfico 30 - Distribuição orçamentária do Campus Curitiba.....	53
Gráfico 31 - Distribuição entre Eixos Estratégicos Campus Curitiba.....	53
Gráfico 32 - Distribuição orçamentária do Campus Foz do Iguaçu .....	55
Gráfico 33 - Distribuição entre Eixos Estratégicos Campus Foz do Iguaçu .....	55
Gráfico 34 - Distribuição orçamentária do Campus Avançado Goioerê .....	57
Gráfico 35 - Distribuição entre Eixos Estratégicos Campus Avançado Goioerê .....	57
Gráfico 36 - Distribuição orçamentária do Campus Irati .....	59
Gráfico 37 - Distribuição entre Eixos Estratégicos Campus Irati .....	59
Gráfico 38 - Distribuição orçamentária do Campus Ivaiporã .....	61
Gráfico 39 - Distribuição entre Eixos Estratégicos Campus Ivaiporã .....	61
Gráfico 40 - Distribuição orçamentária do Campus Jacarezinho.....	63
Gráfico 41 - Distribuição entre Eixos Estratégicos Campus Jacarezinho.....	63
Gráfico 42 - Distribuição orçamentária do Campus Jaguariaíva .....	65
Gráfico 43 - Distribuição entre Eixos Estratégicos Campus Jaguariaíva.....	65
Gráfico 44 - Distribuição orçamentária do Campus Londrina .....	67
Gráfico 45 - Distribuição entre Eixos Estratégicos Campus Londrina .....	67
Gráfico 46 - Distribuição orçamentária do Campus Palmas .....	69
Gráfico 47 - Distribuição entre Eixos Estratégicos Campus Palmas .....	69

Gráfico 48 - Distribuição orçamentária do Campus Paranaguá .....	71
Gráfico 49 - Distribuição entre Eixos Estratégicos Campus Paranaguá.....	71
Gráfico 50 - Distribuição orçamentária do Campus Paranaíba.....	73
Gráfico 51 - Distribuição entre Eixos Estratégicos Campus Paranaíba.....	73
Gráfico 52 - Distribuição orçamentária do Campus Pinhais .....	75
Gráfico 53 - Distribuição entre Eixos Estratégicos Campus Pinhais .....	75
Gráfico 54 - Distribuição orçamentária do Campus Pitanga .....	77
Gráfico 55 - Distribuição entre Eixos Estratégicos Campus Pitanga .....	77
Gráfico 56 - Distribuição orçamentária do Campus Avançado Quedas do Iguaçu .....	79
Gráfico 57 - Distribuição entre Eixos Estratégicos Campus Avançado Quedas do Iguaçu.....	79
Gráfico 58 - Distribuição orçamentária do Campus Telêmaco Borba.....	81
Gráfico 59 - Distribuição entre Eixos Estratégicos Campus Telêmaco Borba.....	81
Gráfico 60 - Distribuição orçamentária do Campus Umuarama .....	83
Gráfico 61 - Distribuição entre Eixos Estratégicos Campus Umuarama .....	83
Gráfico 62 - Distribuição orçamentária do Campus União da Vitória .....	85
Gráfico 63 - Distribuição entre Eixos Estratégicos Campus União da Vitória .....	85
Gráfico 64 - Distribuição orçamentária da Diretoria de EAD .....	87
Gráfico 65 - Distribuição entre Eixos Estratégicos Unidade EAD.....	87
Gráfico 67 - Distribuição orçamentária da Reitoria .....	89
Gráfico 68 - Distribuição entre Eixos Estratégicos da Reitoria .....	89
Gráfico 69 - Distribuição orçamentária da Pesquisa, Extensão e Inovação .....	90
Gráfico 70 - Distribuição orçamentária do Fundo de Desenvolvimento Institucional .....	92
Gráfico 71 - Indicadores de alunos matriculados.....	100
Gráfico 72 - Relação Aluno-Professor do IFPR .....	101
Gráfico 73 - Crescimento de servidores do IFPR .....	101

# Sumário

1	Introdução.....	14
2	UNIDADES DO IFPR.....	16
2.1	Unidades.....	16
2.2	Localização.....	16
3	ORÇAMENTO DO IFPR.....	17
3.1	Orçamento.....	17
3.2	PLOA IFPR 2018.....	17
3.3	Evolução do orçamento.....	18
4	DISTRIBUIÇÃO.....	20
4.1	Ação 20RL – Funcionamento das Instituições Federais.....	21
4.1.1	Fonte 0100.....	22
4.1.2	Fonte 0250.....	23
4.1.3	Fonte 0280.....	23
4.1.4	Fonte 0281.....	24
4.2	Ação 4572 – Capacitação de Servidores Públicos Federais.....	25
4.3	Ação 2994 – Assistência ao Educando da Educação Profissional.....	26
4.4	Ação 00PW – Contribuições e Anuidades a Entidades Nacionais.....	27
4.5	Pessoal, Encargos e Benefícios a servidores e dependentes.....	28
5	METAS.....	29
6	EIXOS ESTRATÉGICOS.....	31
7	ORÇAMENTO NAS UNIDADES.....	33
7.1	Campus Assis Chateaubriand.....	36
7.2	Campus Astorga – Unidade Avançada do Campus Londrina.....	38
7.3	Campus Barracão – Unidade Avançada do Campus Capanema.....	40
7.4	Campus Campo Largo.....	42
7.5	Campus Capanema.....	44
7.6	Campus Cascavel.....	46
7.7	Campus Colombo.....	48
7.8	Campus Coronel Vivida – Unidade Avançada do Campus Palmas.....	50
7.9	Campus Curitiba.....	52
7.10	Campus Foz do Iguaçu.....	54
7.11	Campus Goioerê – Unidade Avançada do Campus umuarama.....	56
7.12	Campus Irati.....	58
7.13	Campus Ivaiporã.....	60

7.14	Campus Jacarezinho.....	62
7.15	Campus Jaguariaíva .....	64
7.16	Campus Londrina .....	66
7.17	Campus Palmas.....	68
7.18	Campus Paranaguá .....	70
7.19	Campus Paranavaí.....	72
7.20	Campus Pinhais .....	74
7.21	Campus Pitanga.....	76
7.22	Campus Quedas do Iguaçu – Unidade Avançada de Cascavel.....	78
7.23	Campus Telêmaco Borba.....	80
7.24	Campus Umuarama .....	82
7.25	Campus União da Vitória .....	84
7.26	Diretoria de Educação a Distância .....	86
7.27	Reitoria.....	88
7.28	Pesquisa, Extensão e Inovação .....	90
7.29	Fundo de Desenvolvimento Institucional.....	91
7.29.1	Processos de Seleção .....	91
7.29.2	Se <sup>2</sup> pin e Jogos.....	91
7.29.3	Reserva Técnica.....	91
7.29.4	Fundo para Tecnologia da Informação .....	91
8	PRINCIPAIS DESPESAS – IFPR .....	93
9	ARRECADAÇÃO PRÓPRIA .....	98
10	EMENDAS PARLAMENTARES .....	99
11	INDICADORES.....	100
12	CONSIDERAÇÕES FINAIS.....	102
13	REFERÊNCIAS .....	103

## 1 INTRODUÇÃO

O Plano de Gestão (PG) IFPR 2018 trata da distribuição dos créditos orçamentários, previstos na Lei Orçamentária Anual, do Instituto Federal do Paraná para o exercício de 2018.

Em consonância com o Plano de Desenvolvimento Institucional (PDI) 2014-2018, o PG apresenta o planejamento orçamentário, a distribuição dos recursos e as ações propostas para o orçamento do exercício.

As atividades de planejamento orçamentário e distribuição do orçamento do IFPR tiveram início no começo do exercício de 2017. A atualização das Ações Orçamentárias deu início a Fase Qualitativa para o orçamento 2017.

Nos meses de junho e julho foram realizadas as estimativas de arrecadação do IFPR, realizada em dois momentos. Nesta etapa, foram estimadas as arrecadações das fontes próprias, convênios e rendimentos financeiros, dos Campi e Reitoria do IFPR.

Em julho de 2017 foi realizada videoconferência para tratar dos assuntos principais do planejamento orçamentário 2017. Estiveram presentes os Diretores Gerais e Diretores de Planejamento e Administração das unidades do IFPR, além dos Financeiros, Diretores sistêmicos e Pró-Reitores. Foram discutidos os valores propostos pelo Conselho Nacional das Instituições da Rede Federal (CONIF), a metodologia utilizada, as novidades e as dificuldades encontradas na metodologia de extração de dados, as políticas de contingenciamento para despesas centralizadas e o detalhamento pelas unidades.

Em 11 de agosto de 2017, o IFPR recebeu a proposta orçamentária definitiva e homologada para o exercício de 2018, na forma da Matriz Orçamentária, elaborada pelo CONIF, por sua comissão de orçamento do Fórum de Planejamento e Administração (FORPLAN), e aprovada pela Secretaria de Educação Profissional e Tecnológica (SETEC). A partir desta Matriz, as unidades receberam os valores finais para 2018 e realizaram o detalhamento do orçamento de sua unidade em planilhas compartilhadas.

Não foi possível a realização de nova videoconferência para esclarecer a metodologia utilizada na Matriz Orçamentária aprovada, apresentar os

valores finais projetados, tendo em vista que a mesma teve sua abertura no dia 11/08 (sexta-feira) no final da tarde e seu encerramento no dia 14/08 (segunda-feira) às 15:00. A Pró-Reitoria de Planejamento enviou comunicado e conversou pessoalmente com cada unidade para alertá-los quanto ao prazo para elaboração da Proposta Orçamentária aprovada pelo Ministério da Educação.

Nesta etapa, as unidades detalharam os valores necessários para atender despesas de custeio, capital, capacitação e auxílio-moradia de sua unidade. Também realizaram o planejamento de metas com previsão para 2018 de Alunos Matriculados, Servidores Capacitados e Benefícios concedidos.

Esta etapa serviu de base para elaboração do Quadro de Detalhamento da Despesa (QDD), realizado pelo IFPR, que incorpora o Projeto de Lei Orçamentária Anual (PLOA) para o exercício seguinte. O PLOA pode ser consultado no site da Câmara Federal dos Deputados ([www.camara.leg.br](http://www.camara.leg.br)), sob o número PL nº 20/2017-CN. O orçamento destinado ao IFPR pode ser visualizado no Volume V.

Em 12/09/2017 foi apresentado, no Colégio de Dirigentes, os valores finais da Matriz Orçamentária, onde foram analisadas e discutidas as reduções ocorridas no orçamento das unidades e traçadas estratégias para complementação dos recursos necessários ao funcionamento das unidades no exercício de 2017.

Com o detalhamento do planejamento orçamentário será possível, a partir da Reitoria, identificar, avaliar, analisar, acompanhar e acelerar os processos, tendo como base o planejamento realizado pela unidade. A distribuição do orçamento será realizada com as devidas destinações, conforme planejamento realizado através dos Eixos Estratégicos, por meio dos Planos Internos, proporcionando maior transparência ao planejamento e aos gastos do IFPR. Os Planos internos seguem as determinações da Portaria nº 04/2014-SPO/MEC.

Findado os prazos para o detalhamento, iniciou-se a consolidação do Plano de Gestão IFPR 2018, unindo os planejamentos dos *Campi* e Reitoria, bem como as ações específicas que integram o orçamento.

O Plano de Gestão 2018 segue os princípios da execução do Orçamento Público, em observância à legislação vigente, bem como as normas internas de execução orçamentária e financeira.



## 2 UNIDADES DO IFPR

### 2.1 Unidades

O Instituto Federal do Paraná possui atualmente 25 (vinte e cinco) *campi* em funcionamento, entre implantações Fase I, II, III e Campi Avançados. Possui também 01 (uma) Diretoria Sistêmica de Ensino a Distância (EAD), que atende estudantes de todo o estado, integrando o acesso da população ao conhecimento e a educação pública de qualidade.

Desta forma, o IFPR conta, no total, com 26 (vinte e seis) unidades de ensino distribuídas por todo o estado do Paraná, e mais 03 (três) unidades com previsão futura de implantação, buscando assim atender ao máximo possível de regiões, levando a educação profissional, científica e tecnológica ao alcance de todos.

### 2.2 Localização

Na Figura 1 é apresentada a distribuição dos *campi* do Instituto Federal do Paraná. A Reitoria do IFPR e a Diretoria de EAD estão sediadas na capital, Curitiba.



Figura 1 - Campi do IFPR



### 3 ORÇAMENTO DO IFPR

#### 3.1 Orçamento

O Plano de Gestão 2018 segue em consonância ao Projeto de Lei Orçamentária Anual para o exercício de 2018 (PL nº 20/2017-CN).

Os recursos aportados no PLOA 2018 para o IFPR estão distribuídos, conforme apresentados no Quadro 1.

PLOA 2018		
FONTE	ORIGEM	VALOR
TESOURO	Matriz Orçamentária	R\$ 49.255.832,00
	Assistência Estudantil	R\$ 10.201.144,00
	PASEP	R\$ 41.716,00
FOLHA DE PESSOAL	Pessoal - Folha	R\$ 249.039.130,00
	Benefícios - Folha	R\$ 16.924.572,00
ARRECADAÇÃO PRÓPRIA	Não Financeira - 0250	R\$ 2.065.391,00
	Financeira - 0280	R\$ 165.075,00
	Convênios - 0281	R\$ 1.941.135,00
<b>TOTAL</b>		<b>R\$ 329.633.995,00</b>

Quadro 1 - Recursos destinados ao IFPR no PLOA 2018

#### 3.2 PLOA IFPR 2018

O orçamento da instituição é detalhado no PLOA por Ações Orçamentárias, que determinam dentro do Orçamento Federal onde o recurso está sendo aplicado.

No PLOA 2018, os recursos do IFPR estão divididos por Ações, conforme apresentados no Quadro 2.

PLOA 2018 - IFPR					
GRUPO	DESCRIÇÃO	FONTE	NATUREZA	AÇÃO	VALOR
Arrecadação Própria	Funcionamento das Instituições Federais	0250	339000	20RL	R\$ 2.065.391,00
Arrecadação Própria	Funcionamento das Instituições Federais	0280	339000	20RL	R\$ 90.881,00
Arrecadação Própria	Funcionamento das Instituições Federais	0281	339000	20RL	R\$ 1.521.135,00
Arrecadação Própria	Funcionamento das Instituições Federais	0281	449000	20RL	R\$ 420.000,00
Arrecadação Própria	Contribuição de Instituições	0280	335000	00PW	R\$ 74.194,00
Matriz	Funcionamento das Instituições Federais	0100	339000	20RL	R\$ 43.985.684,00
Matriz	Funcionamento das Instituições Federais	0100	449000	20RL	R\$ 4.619.194,00
Matriz	Capacitação de Servidores Públicos Federais	0100	339000	4572	R\$ 560.670,00
Matriz	Ajuda de Custo para Moradia ou Auxílio Moradia	0100	339000	216H	R\$ 132.000,00
Assistência Estudantil	Assistência ao Educando da Educação Profissional	0100	339000	2994	R\$ 10.100.784,00
Assistência Estudantil	Assistência ao Educando da Educação Profissional	0100	449000	2994	R\$ 100.360,00
Pessoal	Sentenças Judiciais Transitadas em Julgado	0100	319000	0005	R\$ 235.027,00
Pessoal	Pagamento de Aposentadorias e Pensões	0100	319000	0181	R\$ 357.622,00
Pessoal	Pagamento de Aposentadorias e Pensões	0169	319000	0181	R\$ 2.892.378,00
Pessoal	Contribuição da União, de suas Autarquias	0100	319100	09HB	R\$ 36.296.000,00
Pessoal	Pagamento de Pessoal Ativo	0100	319000	20TP	R\$ 209.258.103,00
Pessoal	Assistência Médica e Odontológica - Cívis	0100	339000	2004	R\$ 3.762.984,00
Pessoal	Benefícios Obrigatórios aos Servidores	0100	339000	212B	R\$ 13.161.588,00
<b>TOTAL</b>					<b>R\$ 329.633.995,00</b>

Quadro 2 - Detalhamento dos recursos do PLOA 2018

### 3.3 Evolução do orçamento

O orçamento do Instituto Federal do Paraná tem apresentado redução no crescimento orçamentário, desde o ano de 2013. Por definições da SETEC/MEC, a etapa definida como Expansão da Rede Federal (Ação 20RG) sofreu cortes significativos para a Rede Federal, incluindo o IFPR, o que diminuiu consideravelmente os recursos de Capital na instituição. Quanto aos recursos de custeio, permanecem estáveis, em observação aos exercícios anteriores.

Nos Gráficos de 1 a 3 apresentamos a evolução do orçamento do IFPR, excluindo as Emendas Parlamentares. Demonstramos ainda que, mesmo com a redução do orçamento de custeio e capital (OCC) da instituição, o orçamento geral, considerando folha de pagamento, permanece apresentando crescimento.

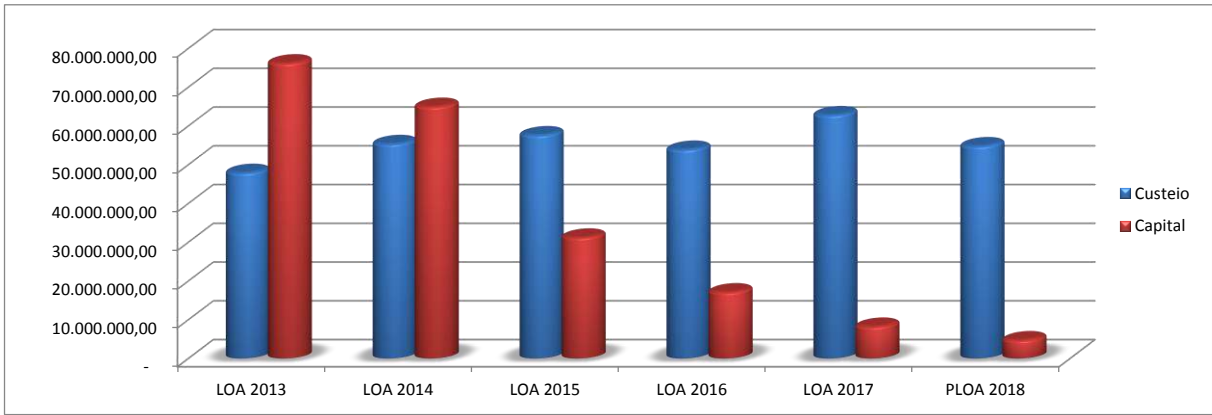


Gráfico 1 - Evolução do custeio e capital do IFPR

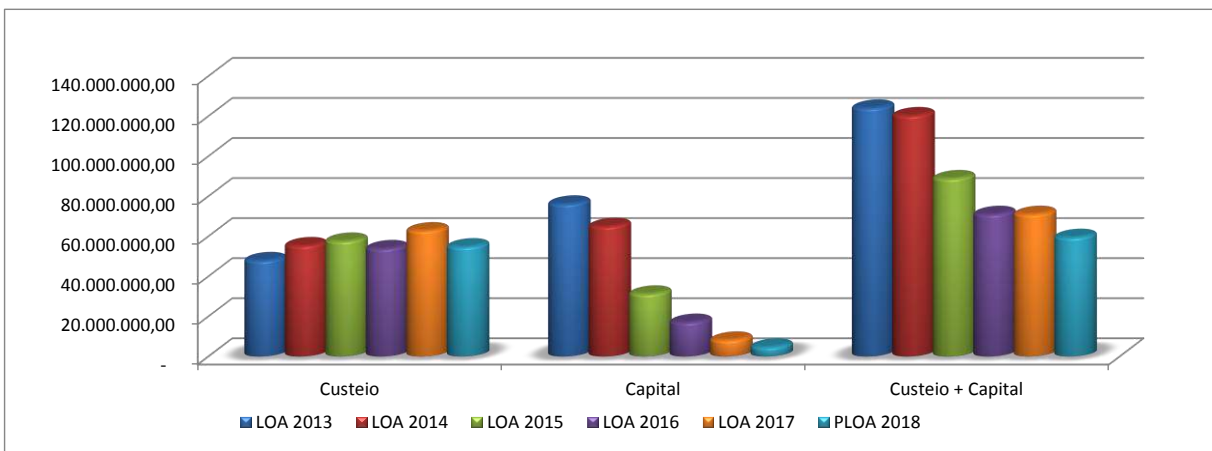


Gráfico 2 - Evolução do orçamento geral do IFPR

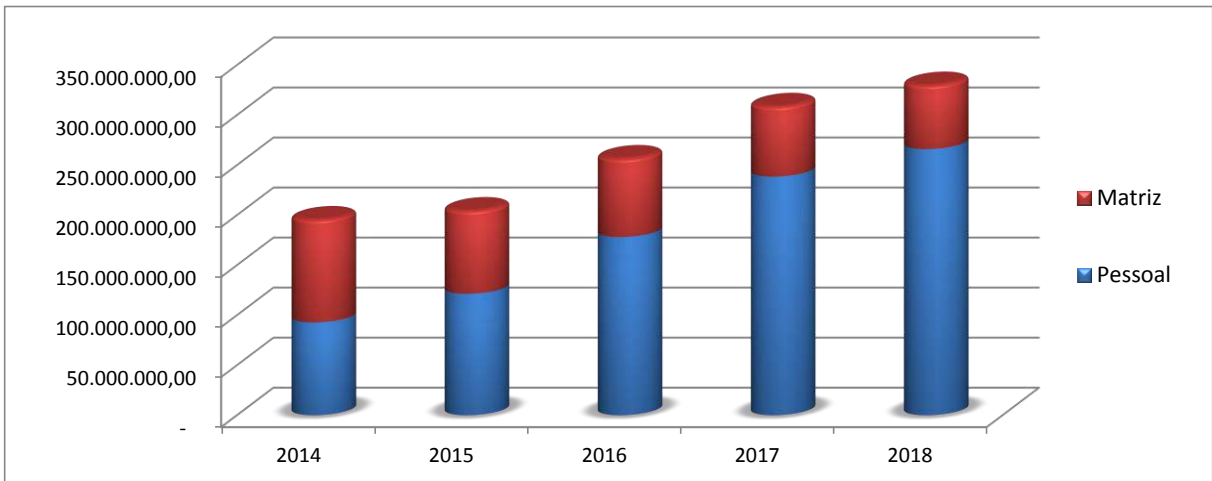


Gráfico 3 - Evolução do orçamento do IFPR

## 4 DISTRIBUIÇÃO

O Orçamento geral do IFPR está distribuído entre Ações Orçamentárias. As Ações Orçamentárias representam o objetivo dos Programas de Governo. Apresentamos sua distribuição no Gráfico 4.

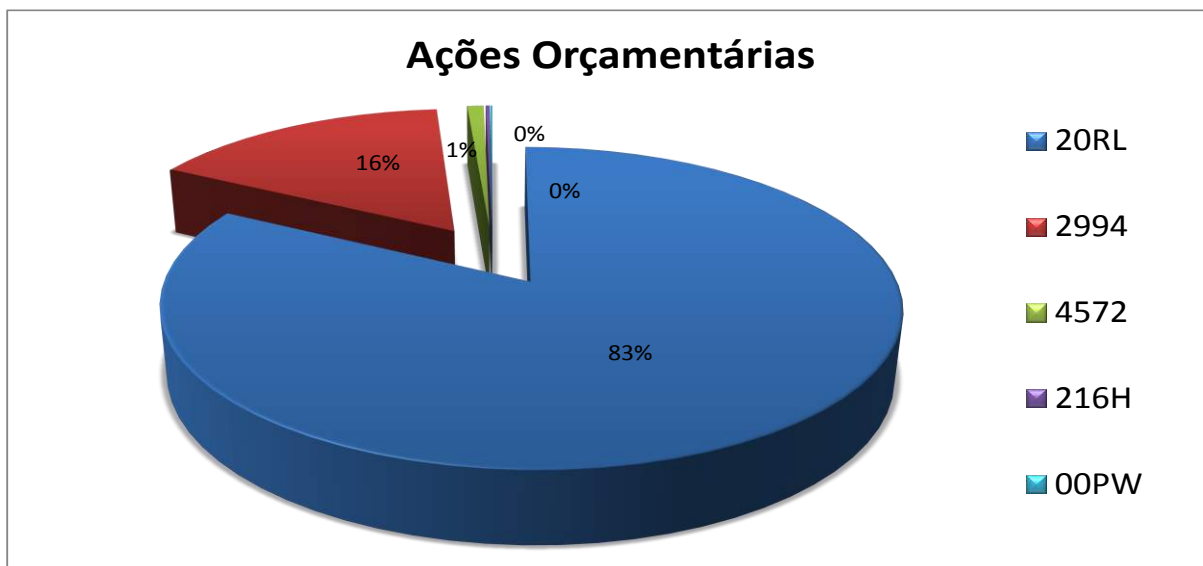


Gráfico 4 - Distribuição das Ações Orçamentárias

Também há divisão por Fontes de Recursos, que trata da destinação realizada na arrecadação da Receita. As Fontes são apresentadas no Gráfico 5.

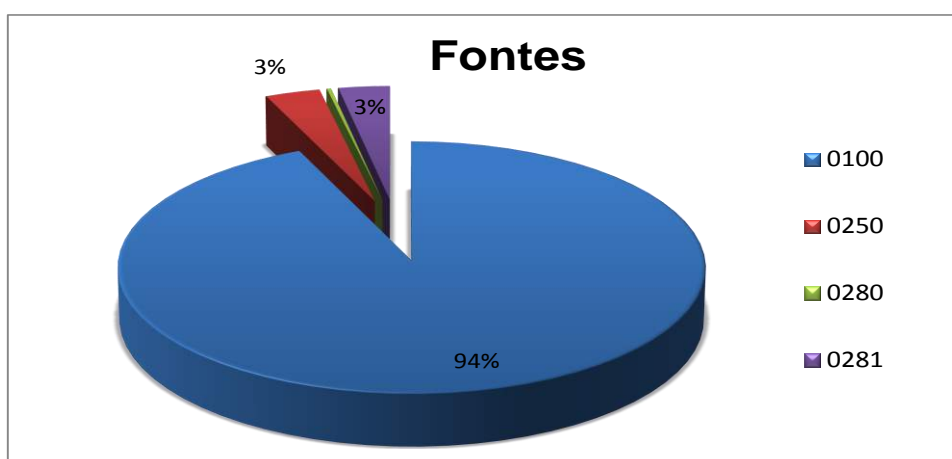


Gráfico 5 - Distribuição das Fontes de Recursos

## 4.1 Ação 20RL – Funcionamento das Instituições Federais

A ação 20RL visa assegurar o funcionamento da instituição, expandindo, interiorizando, democratizando e qualificando a oferta de cursos, atendendo a gestão administrativa, financeira e técnica.

Tem como objetivo: Ampliar o acesso à educação profissional e tecnológica de qualidade, alinhada com as demandas sociais e do mercado de trabalho locais e regionais, contemplando as especificidades da diversidade e da inclusão, considerando as metas estabelecidas no Plano Nacional de Educação.

Para o exercício de 2018 foi extinta a Fonte 0112, que tratava de recursos destinados exclusivamente à manutenção e desenvolvimento do ensino, por meio da Portaria nº 01/2017-SOF/MPDG.

Apresentamos, no Gráfico 6, os detalhamentos do orçamento por fontes, dos valores planejados na ação 20RL, que representa a maior parcela do orçamento geral do IFPR.

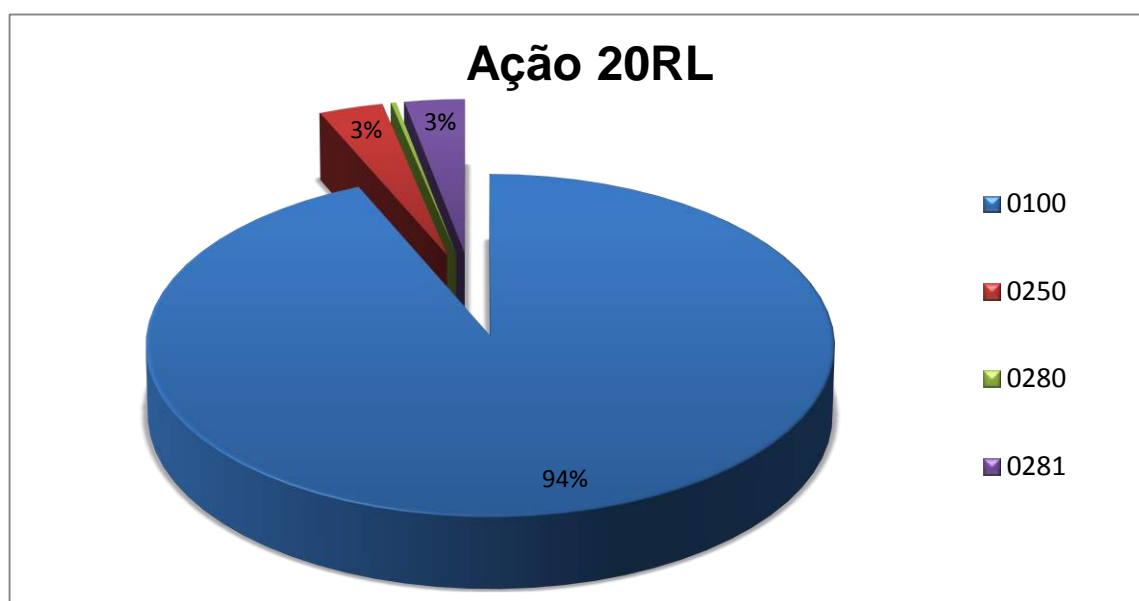


Gráfico 6 - Distribuição das fontes da Ação 20RL

#### 4.1.1 Fonte 0100

A Fonte 0100 trata de recursos do Tesouro, no exercício corrente, do tipo Ordinários, ou seja, não vinculados à destinação específica.

Demonstramos no Quadro 3 o detalhamento da Fonte 0100, que é a principal fonte de aplicação dos recursos de gestão do IFPR.

Quadro de Detalhamento das Despesas			
Ação	Natureza da Despesa	Descrição	Valor
20RL	33.90.14	Diárias	1.065.493,04
	33.90.18	Auxílio financeiro a Estudantes	621.250,00
	33.90.20	Auxílio financeiro a Pesquisadores	508.000,00
	33.90.30	Material de Consumo	1.896.013,33
	33.90.31	Premiações	3.000,00
	33.90.32	Material para distribuição gratuita	27.205,90
	33.90.33	Despesas com Locomoção	3.236.636,97
	33.90.35	Consultoria	-
	33.90.36	Serviços de Terceiros - Pessoa Física	656.967,20
	33.90.37	Serviços Terceirizados	20.381.581,98
	33.90.39	Pessoa Jurídica	13.939.620,01
	33.91.39	Pessoa Jurídica	580.250,00
	33.90.47	Obrigações Tributárias e Contributivas	237.165,57
	33.91.47	Obrigações Tributárias e Contributivas	38.500,00
	33.90.48	Outros Auxílios Financeiros	624.000,00
	33.90.92	Despesas de exercícios anteriores	80.000,00
	33.90.93	Indenizações e Restituições	90.000,00
	44.90.39	Aquisição de Software	35.000,00
	44.90.51	Obras e Instalações	1.282.685,36
	44.90.52	Equipamentos e Material Permanente	3.301.508,64
Total Custeio			<b>43.985.684,00</b>
Total Capital			<b>4.619.194,00</b>
<b>Total</b>			<b>48.604.878,00</b>

Quadro 3 - Distribuição da Fonte 0100

#### 4.1.2 Fonte 0250

A fonte 0250 trata de Recursos Próprios, de arrecadação, não financeiros, conforme Quadro 4.

A utilização desta fonte está vinculada à arrecadação. O crédito orçamentário só pode ser liberado para execução após comprovada a efetiva arrecadação na conta única do Tesouro e confirmado o crédito dos limites orçamentários pela SPO/MEC.

FONTES PRÓPRIAS			
Fonte	Ação	Natureza	Planejado
FONTE 0250	20RL	Custeio	R\$ 2.065.391,00
		Capital	R\$ -
<b>Total</b>			<b>R\$ 2.065.391,00</b>

Quadro 4 - Distribuição da Fonte 0250

#### 4.1.3 Fonte 0280

A fonte 0280 trata de Recursos Próprios, de rendimento de aplicações financeiras, conforme Quadro 5.

A utilização desta fonte está vinculada aos rendimentos de aplicações financeiras realizadas, que ocorre periodicamente. O crédito orçamentário só pode ser liberado para execução após comprovada a arrecadação da aplicação e confirmada a liberação de limites orçamentários pela SPO/MEC.

FONTES PRÓPRIAS			
Fonte	Ação	Natureza	Planejado
FONTE 0280	20RL	Custeio	R\$ 90.881,00
		Capital	R\$ -
<b>Total</b>			<b>R\$ 90.881,00</b>

Quadro 5 - Distribuição da Fonte 0280

#### 4.1.4 Fonte 0281

A fonte 0281 trata de Recursos Próprios, provenientes de contratos de Convênios, conforme Quadro 6.

A utilização desta fonte está vinculada a formalização de contrato de convênio e a efetiva arrecadação do valor previsto. A execução deve atender aos requisitos previstos em contrato.

<b>FONTES PRÓPRIAS</b>			
<b>Fonte</b>	<b>Ação</b>	<b>Natureza</b>	<b>Planejado</b>
FONTE 0281	20RL	Custeio	R\$ 1.521.135,00
		Capital	R\$ 420.000,00
<b>Total</b>			<b>R\$ 1.941.135,00</b>

Quadro 6 - Distribuição da Fonte 0281

*Obs.: O detalhamento por fonte e unidade encontra-se no item 9, à página 97.*



## 4.2 Ação 4572 – Capacitação de Servidores Públicos Federais

A ação 4572 é voltada à capacitação de servidores, promovendo a qualificação e requalificação, visando à melhoria contínua dos processos de trabalho, do crescimento profissional e dos serviços prestados.

No Quadro 7, apresentamos o orçamento da ação no valor planejado e, no Gráfico 7, o gráfico da distribuição desses recursos.

Esta ação é coordenada pela Pró-Reitoria de Gestão de Pessoas, que, desde o exercício de 2016, expandiu as possibilidades de planejamento em capacitação, onde os *Campi* do IFPR podem detalhar parte do seu orçamento para ações voltadas à finalidade, visando agilizar e facilitar o atendimento das necessidades de capacitação interna de cada unidade.

Para atender as capacitações em grupo e de grande demanda, de interesse de toda a comunidade, o IFPR conta ainda com os recursos centralizados, gerenciados pela PROGEPE.

Quadro de Detalhamento das Despesas				
Natureza da Despesa	Descrição	PROGEPE	CAMPI	Total
33.90.14	Diárias	R\$ 36.000,00	R\$ -	R\$ 36.000,00
33.90.36	Serviços de Terceiros - Pessoa Física	R\$ 200.000,00	R\$ 14.500,00	R\$ 214.500,00
33.90.39	Pessoa Jurídica	R\$ 164.000,00	R\$ 124.170,00	R\$ 288.170,00
33.91.39	Pessoa Jurídica	R\$ -	R\$ 22.000,00	R\$ 22.000,00
<b>Total</b>		<b>R\$ 400.000,00</b>	<b>R\$ 160.670,00</b>	<b>R\$ 560.670,00</b>

Quadro 7 - Distribuição da Ação 4572

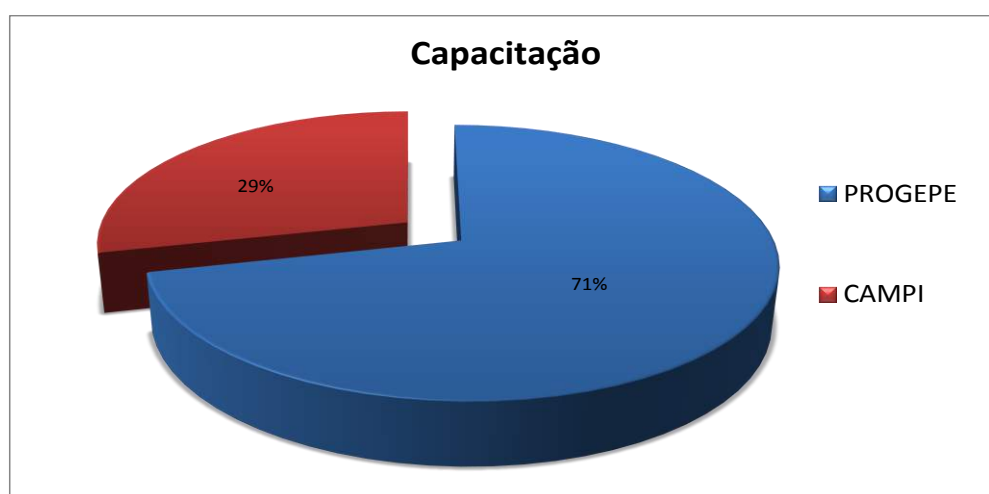


Gráfico 7 - Distribuição da Ação 4572

### 4.3 Ação 2994 – Assistência ao Educando da Educação Profissional

A ação 2994 trata dos recursos destinados à Assistência Estudantil, que visa ampliar as oportunidades educacionais, promovendo a permanência e o êxito dos estudantes nos cursos da educação profissional e tecnológica do IFPR.

Apresentamos, no Quadro 8 e Gráfico 8, o orçamento da ação e o gráfico de distribuição.

Esta ação é coordenada pela Pró-Reitoria de Ensino, por meio de editais para a concessão de bolsas e auxílios, bem como investimentos na área de acessibilidade e eventos, como JIFPR e SE<sup>2</sup>PIN.

Quadro de Detalhamento das Despesas		
Natureza da Despesa	Descrição	Total
33.90.18	Auxílio financeiro a Estudantes	9.442.460,00
33.90.39	Pessoa Jurídica	658.324,00
44.90.52	Equipamentos e Material Permanente	100.360,00
Total Custeio		<b>R\$ 10.100.784,00</b>
Total Capital		<b>R\$ 100.360,00</b>
<b>Total</b>		<b>R\$ 10.201.144,00</b>

Quadro 8 - Distribuição da Ação 2994



Gráfico 8 - Distribuição da Ação 2994

#### 4.4 Ação 00PW – Contribuições e Anuidades a Entidades Nacionais

A ação 00PW, apresentada no Quadro 9, trata dos recursos destinados ao pagamento da anuidade do CONIF pelo IFPR. Nos exercícios anteriores os recursos destinados a esta finalidade eram incorporados nas ações de funcionamento. O Projeto de Lei de Diretrizes Orçamentárias (PLDO) prevê ação específica para atender as despesas com contribuições e anuidades para a União.

No exercício de 2018, esta ação foi planejada com recursos da Fonte 0280, oriunda do rendimento de aplicações financeiras.

Quadro de Detalhamento das Despesas			
Fonte	Natureza da Despesa	Descrição	Total
0280	33.50.41	Conif	R\$ 74.194,00
<b>Total Custeio</b>			<b>R\$ 74.194,00</b>

Quadro 9 - Distribuição da Ação 00PW

## 4.5 Pessoal, Encargos e Benefícios a servidores e dependentes

A folha de pagamento do IFPR é uma despesa obrigatória e de caráter continuado. As projeções e o aporte dos recursos orçamentários em LOA para atender as despesas com pessoal são realizadas pelo MPDG, e o IFPR participa apenas parcialmente do planejamento e inclusão destas despesas. Durante o exercício, os valores das ações são reavaliados e, caso necessário, são solicitados ao MPDG. O crédito ocorre na forma de orçamento suplementar.

Para o exercício de 2018, as Ações 00M1, 2010, 2011 e 2012 foram substituídas pela Ação 212B, que incorpora os benefícios das Ações extintas.

No Quadro 10 e Gráfico 9, apresentamos o orçamento proposto para a finalidade. Estas ações são geridas pela Pró-Reitoria de Gestão de Pessoas em conjunto com a Pró-Reitoria de Planejamento e Desenvolvimento Institucional.

Folha de Pessoal, Encargos e Benefícios		
AÇÃO	DESCRIÇÃO	VALOR
0005	Sentenças Judiciais Transitadas em Julgado	R\$ 235.027,00
0181	Pagamento de Aposentadorias e Pensões	R\$ 3.250.000,00
09HB	Contribuição da União, de suas Autarquias	R\$ 36.296.000,00
20TP	Pagamento de Pessoal Ativo	R\$ 209.258.103,00
2004	Assistência Médica e Odontológica - Civis	R\$ 3.762.984,00
212B	Benefícios Obrigatórios aos Servidores	R\$ 13.161.588,00
<b>Total</b>		<b>R\$ 265.963.702,00</b>

Quadro 10 - Distribuição das Ações de Pessoal, Encargos e Benefícios

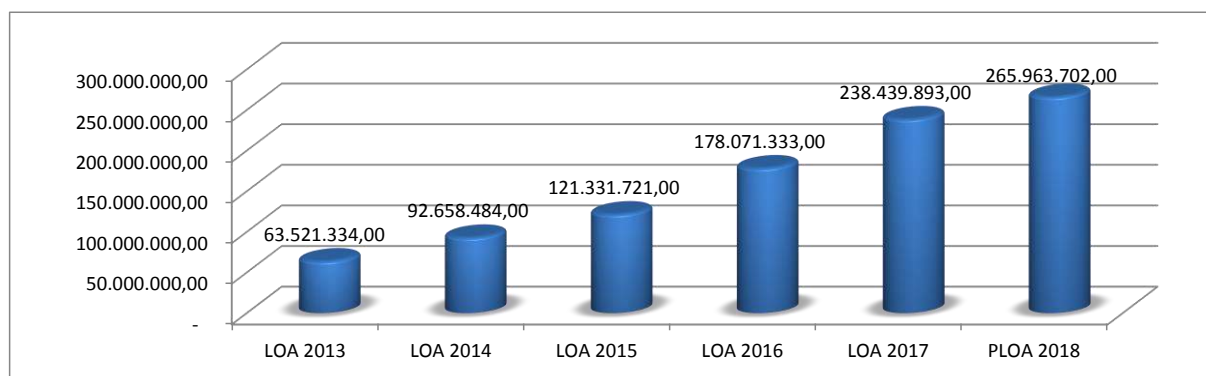


Gráfico 9 - Crescimento da Folha do IFPR

## 5 METAS

O planejamento de Metas foi implantado visando a participação dos Campi nas previsões de metas da instituição.

As metas são separadas por Ação orçamentária e tem produtos diretamente relacionados ao objetivo da ação. No Quadro 11 e 12, apresentamos as metas projetadas por cada unidade para as ações orçamentárias utilizadas.

<b>Quadro de Metas</b>			
<b>Ação</b>	<b>20RL</b>	<b>4572</b>	<b>216H</b>
<b>Unidade</b>	<b>Aluno Matriculado</b>	<b>Servidor Capacitado</b>	<b>Auxílio Moradia</b>
Reitoria	-	900	5
Assis Chateaubriand	977	72	-
Astorga	359	-	-
Barracão	297	18	-
Campo Largo	813	10	-
Capanema	680	5	-
Cascavel	473	-	-
Colombo	587	6	-
Coronel Vivida	465	3	-
Curitiba	2.826	30	-
Foz do Iguaçu	957	25	-
Goioerê	420	6	-
Irati	1.053	24	-
Ivaiporã	694	-	-
Jacarezinho	957	2	-
Jaguariaíva	980	-	-
Londrina	764	10	-
Palmas	2.210	40	-
Paranaguá	1.887	100	-
Paranavaí	1.138	-	-
Pinhais	640	6	-
Pitanga	483	3	1
Quedas do Iguaçu	230	-	-
Telêmaco Borba	1.047	-	-
Umuarama	1.370	12	-
União da Vitória	290	38	-
EAD	6.000	26	-
<b>Total</b>	<b>28.597</b>	<b>1.336</b>	<b>6</b>

Quadro 11 - Metas cadastradas pelas unidades por Ação

Metas de Alunos Matriculados										
Unidade	Alunos EAD	Curso FIC	Ensino Médio	Técnico Integrado	Técnico Subsequente	Cursos Superiores	Lato Sensu	Stricto Sensu	PROEJA	
Assis Chateaubriand	-	-	-	360	301	204	112	-	-	-
Astorga	98	135	-	126	-	-	-	-	-	-
Barracão	80	40	-	177	-	-	-	-	-	-
Campo Largo	-	40	286	-	393	54	40	-	-	-
Capanema	90	251	-	244	-	-	95	-	-	-
Cascavel	-	110	-	293	-	30	40	-	-	-
Colombo	90	40	-	272	-	-	30	-	-	155
Coronel Vivida	120	110	-	235	-	-	-	-	-	-
Curitiba	200	40	-	810	1.200	310	240	26	-	-
Foz do Iguaçu	160	-	-	399	125	273	-	-	-	-
Goioerê	160	40	-	-	220	-	-	-	-	-
Itati	240	120	-	479	40	144	30	-	-	-
Ivaiporã	-	-	-	386	93	215	-	-	-	-
Jacarezinho	138	-	-	517	102	170	30	-	-	-
Jaguariaíva	600	160	-	160	-	-	60	-	-	-
Londrina	-	30	-	291	223	220	-	-	-	-
Palmas	80	40	-	240	-	1.820	30	-	-	-
Paranaguá	600	90	-	483	-	555	30	39	-	90
Paranavaí	150	-	-	442	81	315	150	-	-	-
Pinhais	240	80	-	320	-	-	-	-	-	-
Pitanga	200	-	-	183	-	40	60	-	-	-
Quedas do Iguaçu	80	90	-	40	-	-	20	-	-	-
Telêmaco Borba	-	15	-	572	-	430	30	-	-	-
Umuarama	-	400	-	400	90	290	160	30	-	-
União da Vitória	-	80	-	190	-	-	-	-	-	20
EAD	6.000	-	-	-	-	-	-	-	-	-
<b>Total</b>	<b>9.326</b>	<b>1.911</b>	<b>286</b>	<b>7.619</b>	<b>2.868</b>	<b>5.070</b>	<b>1.157</b>	<b>95</b>	<b>265</b>	

Quadro 12 – Detalhamento das Metas de Alunos Matriculados

## 6 EIXOS ESTRATÉGICOS

Desde o exercício de 2017, o planejamento orçamentário traz o alinhamento do orçamento proposto com os Eixos Estratégicos Institucionais.

Os eixos estratégicos são o primeiro degrau no planejamento estratégico institucional que se desdobra ainda em diretrizes organizacionais e objetivos estratégicos institucionais. Nos campi, esses são desdobrados em objetivos específicos, estratégias e projetos ou ações. Esse detalhamento pode ser consultado no PDI (Plano de Desenvolvimento Institucional).

O alinhamento com os eixos estratégicos é apenas o primeiro passo. Para os próximos anos o alinhamento será cada vez mais detalhado chegando ao nível do projeto / ação.

O elo entre o planejamento estratégico e o orçamento referencia a aplicação de recursos naquilo que foi previamente planejado e validado dentro das unidades, garantindo a excelência no uso do recurso público.

No Gráfico 10 e Quadro 13, demonstramos a distribuição do orçamento da instituição entre os eixos estratégicos, exceto os recursos destinados a Folha de Pagamento.

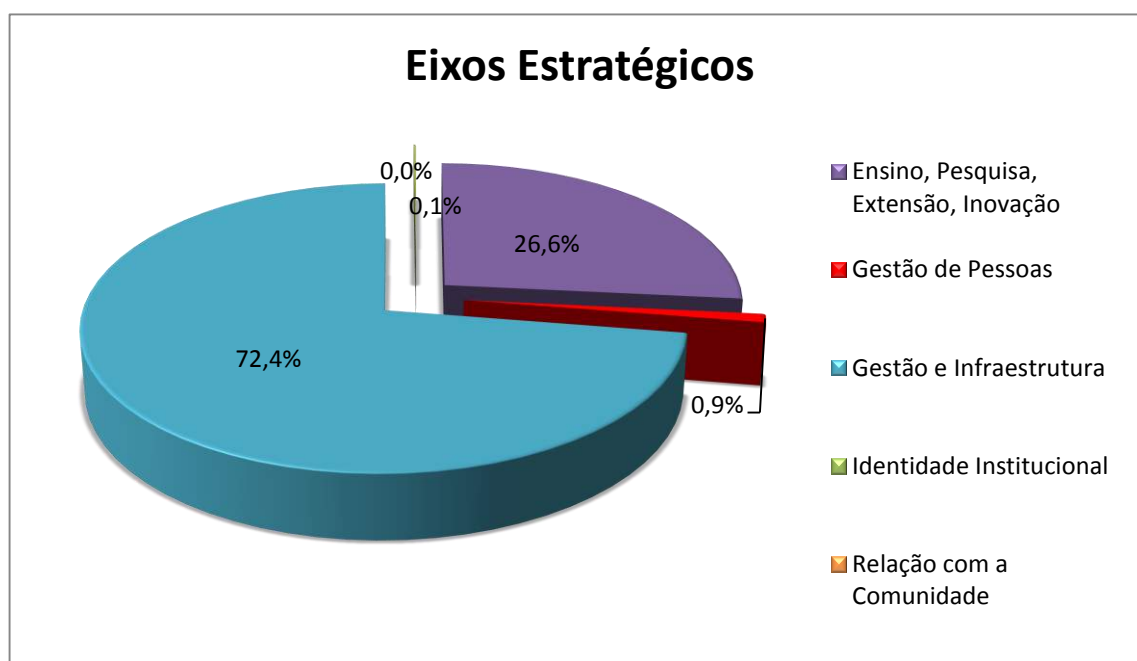


Gráfico 10 - Distribuição dos Eixos Estratégicos

Eixos Estratégicos						
Unidade	Ensino, Pesquisa, Extensão, Inovação	Gestão de Pessoas	Gestão e Infraestrutura	Identidade Institucional	Relação com a Comunidade	
Assistência Estudantil	10.201.144,00	-	-	-	-	
Capacitação	-	400.000,00	-	-	-	
Pesquisa, Extensão e Inovação	1.355.157,03	-	-	-	-	
FDI	-	-	1.273.913,37	-	-	
Reitoria	100.000,00	-	5.514.564,95	-	-	
EAD	687.130,05	10.000,00	2.285.765,01	-	-	
Assis Chateaubriand	119.112,90	13.279,84	1.520.020,16	-	1.000,00	
Astorga	34.699,83	-	583.327,00	-	-	
Barracão	39.579,68	3.146,67	425.609,56	-	-	
Campo Largo	97.241,68	7.000,00	1.560.927,63	-	-	
Capanema	118.918,12	5.000,00	792.088,75	2.000,00	-	
Cascavel	27.848,46	-	1.004.491,14	-	-	
Colombo	97.886,54	5.600,00	881.384,63	-	5.000,05	
Coronel Vivida	58.670,94	5.000,00	451.309,88	7.500,00	500,00	
Curtiba	398.264,05	30.000,00	4.113.811,84	6.400,26	-	
Foz do Iguaçu	78.000,00	8.500,00	1.561.412,90	5.000,00	500,00	
Goioerê	27.691,39	2.500,00	493.175,87	-	-	
Irati	206.735,92	20.000,00	1.426.676,99	-	-	
Ivaiporã	34.992,87	-	1.618.420,03	-	-	
Jacarezinho	170.279,18	6.000,00	1.477.133,72	-	-	
Jaguariaíva	138.273,87	-	844.202,32	5.500,00	-	
Londrina	88.992,87	1.300,00	1.563.120,03	-	-	
Palmas	786.327,82	15.343,49	3.758.171,16	20.000,00	-	
Paranaguá	50.549,08	10.000,00	2.043.394,74	1.000,00	-	
Paranavaí	110.492,87	-	1.542.920,03	-	-	
Pinhais	205.142,23	3.000,00	793.540,00	2.705,90	-	
Pitanga	103.973,17	4.000,00	814.119,81	2.000,00	1.500,00	
Quedas do Iguaçu	25.056,07	-	448.503,62	-	-	
Telemaco Borba	105.126,92	-	1.971.961,01	-	-	
Umuarama	205.032,90	6.000,00	1.433.380,00	-	9.000,00	
União da Vitória	126.091,00	5.000,00	862.658,21	10.000,00	-	
<b>Total</b>	<b>15.798.411,43</b>	<b>560.670,00</b>	<b>43.060.004,36</b>	<b>62.106,16</b>	<b>17.500,05</b>	

Quadro 13 – Detalhamento dos Eixos Estratégicos



## 7 ORÇAMENTO NAS UNIDADES

Apresentamos, no item 07, o orçamento detalhado por unidade do IFPR. Os recursos são referentes aos valores liberados pela Matriz Orçamentária.

A Matriz Orçamentária, com dito anteriormente, é elaborada pelo CONIF, por meio da Comissão de Orçamento do Fórum de Planejamento, que visa atender as despesas do orçamento de custeio e capital das Instituições Federais.

A base de dados para formulação da matriz é a extração dos dados do sistema SISTEC, referente às informações dos alunos matriculados nos ciclos do 2º semestre de 2016 e 1º semestre e 2017.

Os parâmetros considerados para estrutura são: Campus Pré-Expansão, Campus Expansão (inclui Avançados), Reitoria, Assistência Estudantil, Educação a Distância e Pesquisa, Extensão e Inovação.

A metodologia utilizada para elaboração da planilha orçamentária da Matriz leva em consideração vários fatores, entre eles: Modalidade de ensino, nível do curso, peso do curso, tipo de curso, tempo do ciclo, período abrangido do ciclo, carga horária do ciclo, matrículas por ciclo.

A equalização de todos estes fatores, para cada período analisado, leva ao número de Matrículas Totais, que será multiplicado pelo valor da matrícula (determinado na Matriz em acordo com a SETEC/MEC) e acrescido dos valores de Piso ou Complemento de Piso, conforme a fase do campus. O Piso e o Complemento de Piso são valores fixos determinados na Matriz Orçamentária (valores mínimos para o funcionamento de uma unidade, levantados pela Rede Federal).

Os *campi* Pré-Expansão (que possuem mais de cinco anos de funcionamento), Fase 01 e 02, recebem os valores referentes a Matrículas totais + Complemento de Piso, caso não atinjam o valor mínimo para o funcionamento da unidade.

Para os *campi* Expansão (*campi* com menos de cinco anos), Fase 2,5 e 3, recebem Piso Expansão + Matrículas Totais. Já os *campi* Avançados com alunos regulares recebem Piso Expansão Avançado + Matrículas Totais.

A Reitoria recebe um piso fixo acrescido de um complemento pela quantidade de *campi*.

Para a EAD, são considerados valores em separado para Alunos com oferta interna, que recebem 80%, e alunos com oferta via e-Tec, que recebem 25%. Os valores referentes são calculados com base nos dois períodos analisados, divididos do montante da Rede Federal da seguinte forma: 10% linear por instituto da Rede Federal e 90% por Matrículas Totais de alunos da EAD.

Os recursos da Pesquisa, Extensão e Inovação receberam valores fixos, determinados pela Matriz. A divisão do montante total da Rede Federal para estas ações foi dividida em 50% linear por instituto e 50% proporcional por quantidade de *campi*/aluno da Instituição.

Os valores da Matriz Orçamentária já são subdivididos por unidades: *Campi*, de todas as fases de implantação, EAD e Reitoria, além das ações específicas como auxílio à Assistência Estudantil e à Pesquisa, Extensão e Inovação.

Com base nos valores finais da Matriz Orçamentária 2018, aprovada pelo CONIF e Homologada pela SETEC/MEC, o orçamento foi distribuído entre as unidades responsáveis pelo recebimento e execução dos recursos, para que fosse realizado o detalhamento orçamentário.

Dos valores disponíveis para os *campi* foram deduzidos os percentuais de 5,5% para todos os *campi* e 1% para a Reitoria, que atendem as Despesas Centralizadas da Instituição, como o Fundo de Desenvolvimento Institucional, Fundo para Ações finalísticas, publicações oficiais, entre outros.

O Gráfico 11 demonstra a distribuição do orçamento entre as unidades do IFPR. Nos Gráficos 12 e 13, a evolução do orçamento dos *campi*, de 2015 a 2017.

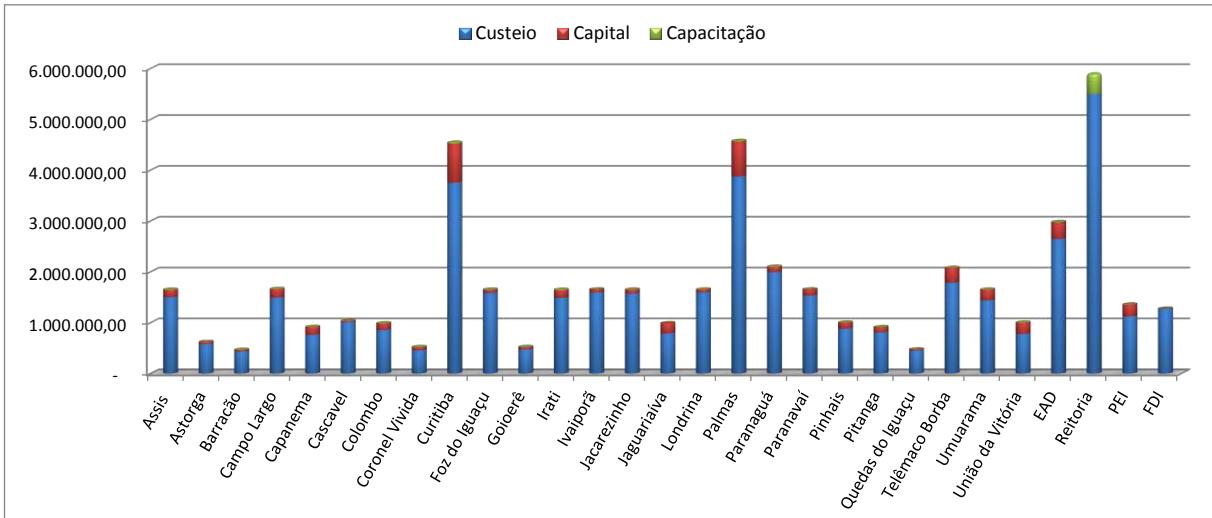


Gráfico 11 - Distribuição do Orçamento entre as unidades

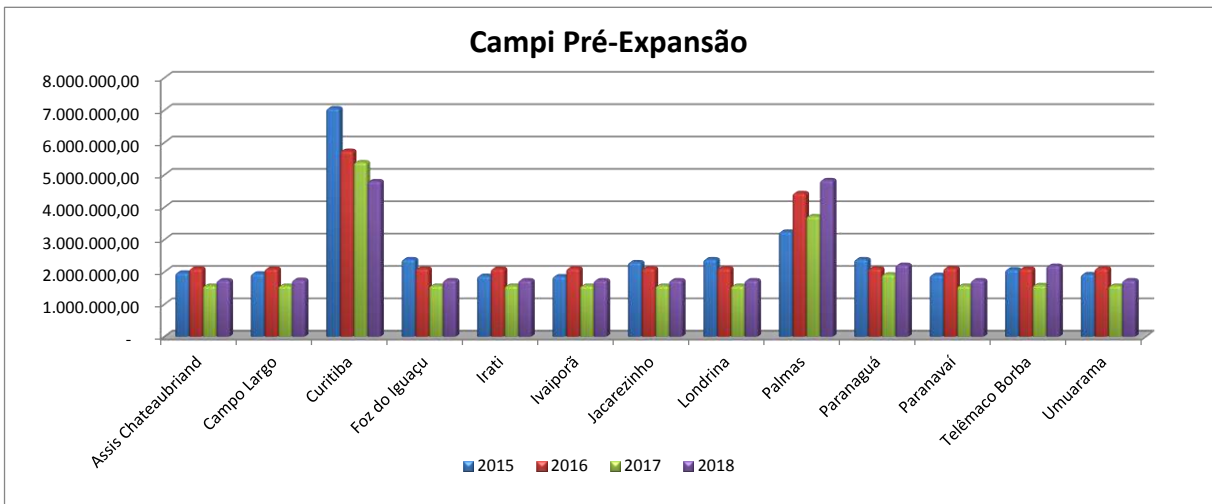


Gráfico 12 - Evolução do orçamento dos campi Pré-Expansão

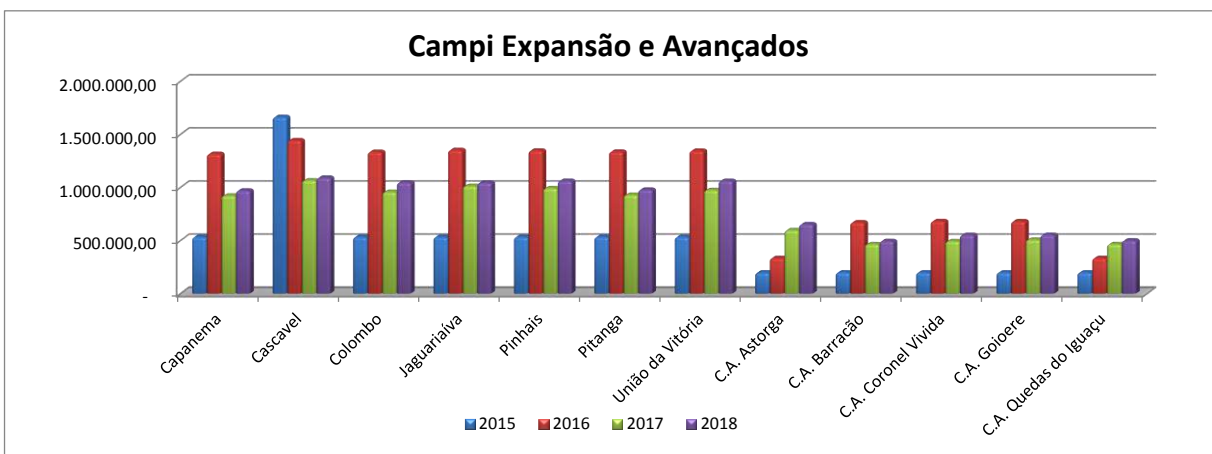


Gráfico 13 - Evolução do orçamento dos campi Expansão e Avançados

## 7.1 Campus Assis Chateaubriand

Diretor-Geral: Prof. José Provetti Junior

Diretor de Ensino: Prof. Bruno Garcia Bonfim

Diretor de Planejamento e Administração: José Silvio Dotto Camponogara

Quadro de Detalhamento das Despesas			
Ação	Natureza da Despesa	Descrição	Valor
20RL	33.90.14	Diárias	40.000,08
	33.90.18	Auxílio financeiro a Estudantes	-
	33.90.20	Auxílio financeiro a Pesquisadores	3.000,00
	33.90.30	Material de Consumo	45.120,03
	33.90.31	Premiações	1.000,00
	33.90.32	Material para distribuição gratuita	1.000,00
	33.90.33	Despesas com Locomoção	137.500,08
	33.90.35	Consultoria	-
	33.90.36	Serviços de Terceiros - Pessoa Física	40.800,00
	33.90.37	Serviços Terceirizados	886.500,00
	33.90.39	Pessoa Jurídica	335.220,00
	33.91.39	Pessoa Jurídica	9.000,00
	33.90.47	Obrigações Tributárias e Contributivas	1.000,00
	33.91.47	Obrigações Tributárias e Contributivas	-
	33.90.48	Outros Auxílios Financeiros	-
	33.90.92	Despesas de exercícios anteriores	-
	33.90.93	Indenizações e Restituições	-
	44.90.39	Aquisição de Software	-
	44.90.51	Obras e Instalações	-
	44.90.52	Equipamentos e Material Permanente	139.992,87
<b>Total Custeio</b>			<b>1.500.140,19</b>
<b>Total Capital</b>			<b>139.992,87</b>
4572	33.90.14	Diárias	-
	33.90.36	Serviços de Terceiros - Pessoa Física	-
	33.90.39	Pessoa Jurídica	13.279,84
	33.91.39	Pessoa Jurídica	-
	<b>Total Capacitação</b>		
<b>Total</b>			<b>1.653.412,90</b>

Quadro 14 - Distribuição orçamentária do Campus Assis Chateaubriand

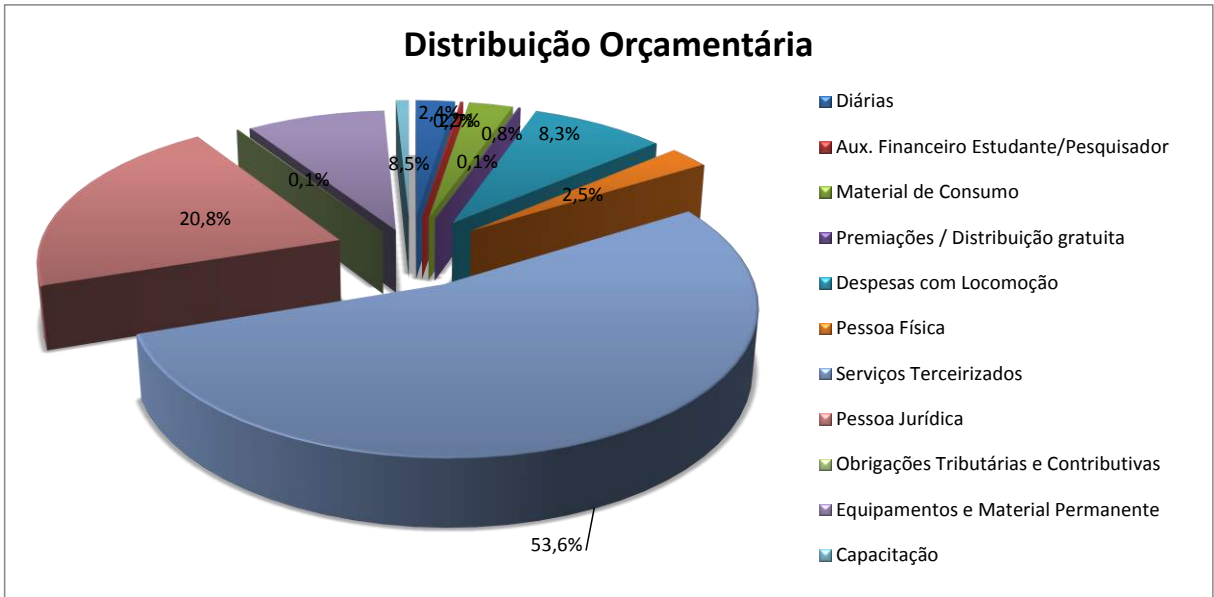


Gráfico 14 - Distribuição orçamentária do Campus Assis Chateaubriand



Figura 2 - Campus Assis Chateaubriand



Gráfico 15 - Distribuição entre Eixos Estratégicos Campus Assis Chateaubriand

## 7.2 Campus Astorga – Unidade Avançada do Campus Londrina

Diretor-Geral: Prof.<sup>a</sup> Patrícia da Silveira

Chefe de Seção / Ensino: Prof.<sup>a</sup> Livia Lara da Cruz

Diretor de Planejamento e Administração: Marcelo Assis de Almeida

Quadro de Detalhamento das Despesas			
Ação	Natureza da Despesa	Descrição	Valor
20RL	33.90.14	Diárias	4.800,00
	33.90.18	Auxílio financeiro a Estudantes	-
	33.90.20	Auxílio financeiro a Pesquisadores	-
	33.90.30	Material de Consumo	9.000,00
	33.90.31	Premiações	-
	33.90.32	Material para distribuição gratuita	-
	33.90.33	Despesas com Locomoção	37.260,00
	33.90.35	Consultoria	-
	33.90.36	Serviços de Terceiros - Pessoa Física	-
	33.90.37	Serviços Terceirizados	415.901,24
	33.90.39	Pessoa Jurídica	109.365,76
	33.91.39	Pessoa Jurídica	-
	33.90.47	Obrigações Tributárias e Contributivas	800,00
	33.91.47	Obrigações Tributárias e Contributivas	-
	33.90.48	Outros Auxílios Financeiros	-
	33.90.92	Despesas de exercícios anteriores	-
	33.90.93	Indenizações e Restituições	-
	44.90.39	Aquisição de Software	-
	44.90.51	Obras e Instalações	-
	44.90.52	Equipamentos e Material Permanente	40.899,83
<b>Total Custeio</b>			<b>577.127,00</b>
<b>Total Capital</b>			<b>40.899,83</b>
4572	33.90.14	Diárias	-
	33.90.36	Serviços de Terceiros - Pessoa Física	-
	33.90.39	Pessoa Jurídica	-
	33.91.39	Pessoa Jurídica	-
	<b>Total Capacitação</b>		
<b>Total</b>			<b>618.026,83</b>

Quadro 15 – Distribuição orçamentária do Campus Avançado Astorga

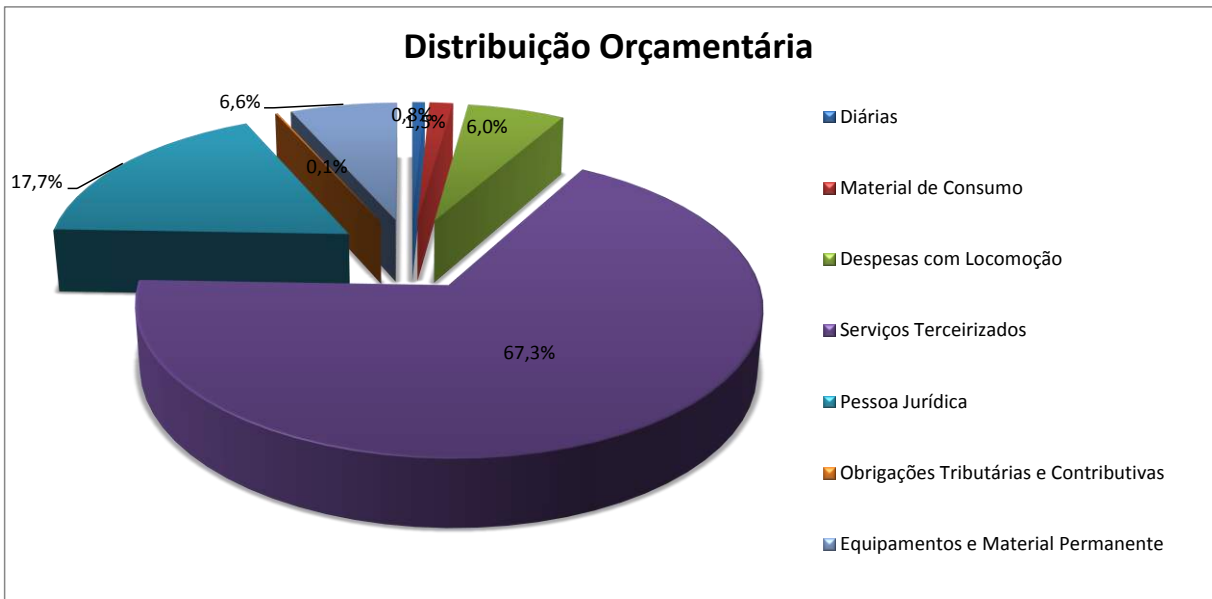


Gráfico 16 - Distribuição orçamentária do Campus Avançado Astorga



Figura 3 - Campus Avançado Astorga

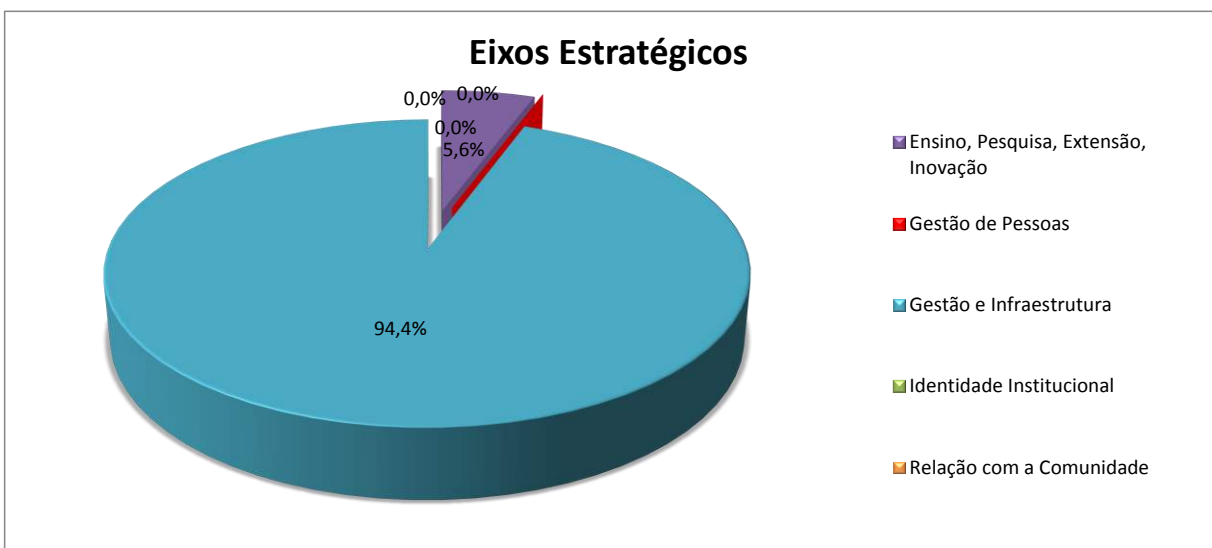


Gráfico 17 - Distribuição entre Eixos Estratégicos Campus Avançado Astorga



### 7.3 Campus Barracão – Unidade Avançada do Campus Capanema

Diretor-Geral: Prof. Joaquim José Honório de Lima

Diretor de Ensino: Prof.<sup>a</sup> Andréa de Fátima Silva Rezende

Chefe de Seção/ Planejamento e Administração: Luiz Fernando Howeler

Quadro de Detalhamento das Despesas			
Ação	Natureza da Despesa	Descrição	Valor
20RL	33.90.14	Diárias	9.000,00
	33.90.18	Auxílio financeiro a Estudantes	-
	33.90.20	Auxílio financeiro a Pesquisadores	-
	33.90.30	Material de Consumo	6.800,04
	33.90.31	Premiações	-
	33.90.32	Material para distribuição gratuita	-
	33.90.33	Despesas com Locomoção	3.000,00
	33.90.35	Consultoria	-
	33.90.36	Serviços de Terceiros - Pessoa Física	-
	33.90.37	Serviços Terceirizados	378.567,00
	33.90.39	Pessoa Jurídica	33.042,52
	33.91.39	Pessoa Jurídica	-
	33.90.47	Obrigações Tributárias e Contributivas	-
	33.91.47	Obrigações Tributárias e Contributivas	-
	33.90.48	Outros Auxílios Financeiros	-
	33.90.92	Despesas de exercícios anteriores	-
	33.90.93	Indenizações e Restituições	-
	44.90.39	Aquisição de Software	-
	44.90.51	Obras e Instalações	-
	44.90.52	Equipamentos e Material Permanente	34.779,68
<b>Total Custeio</b>			<b>430.409,56</b>
<b>Total Capital</b>			<b>34.779,68</b>
4572	33.90.14	Diárias	-
	33.90.36	Serviços de Terceiros - Pessoa Física	-
	33.90.39	Pessoa Jurídica	3.146,67
	33.91.39	Pessoa Jurídica	-
	<b>Total Capacitação</b>		
<b>Total</b>			<b>468.335,91</b>

Quadro 16 - Distribuição orçamentária do Campus Avançado Barracão



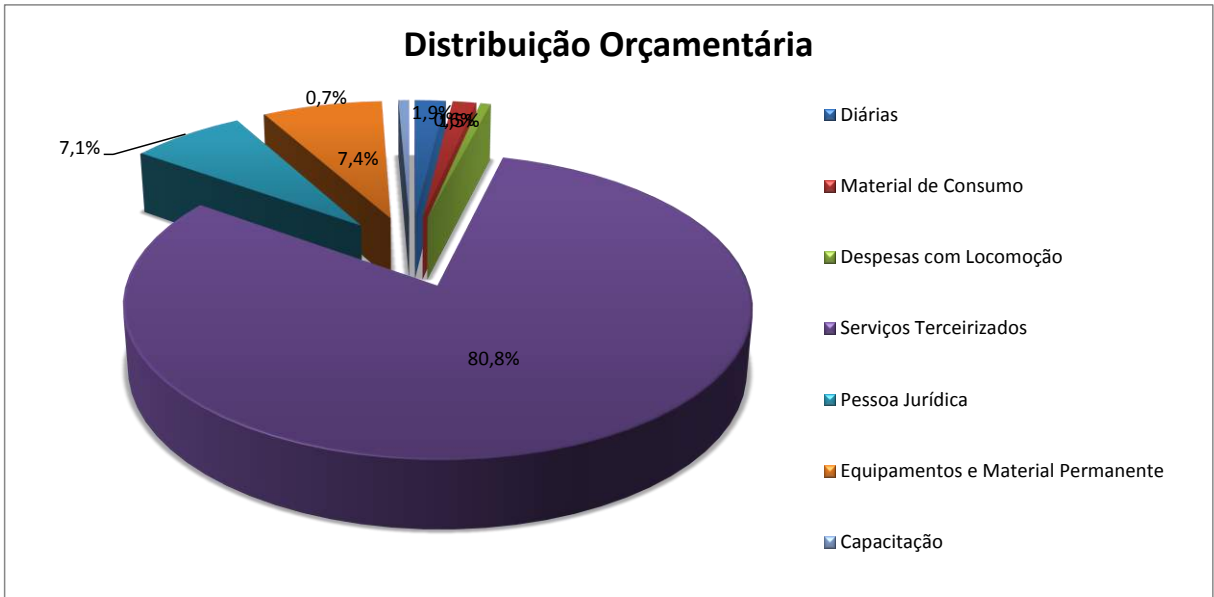


Gráfico 18 - Distribuição orçamentária do Campus Avançado Barracão



Figura 4 - Campus Avançado Barracão



Gráfico 19 - Distribuição entre Eixos Estratégicos Campus Avançado Barracão

## 7.4 Campus Campo Largo

Diretor-Geral: Prof. João Claudio Bittencourt Madureira

Diretor de Ensino: Prof.<sup>a</sup> Luciane Schulz

Diretor de Planejamento e Administração: Lucio Schulz Junior

Quadro de Detalhamento das Despesas			
Ação	Natureza da Despesa	Descrição	Valor
20RL	33.90.14	Diárias	12.000,00
	33.90.18	Auxílio financeiro a Estudantes	-
	33.90.20	Auxílio financeiro a Pesquisadores	-
	33.90.30	Material de Consumo	50.457,92
	33.90.31	Premiações	-
	33.90.32	Material para distribuição gratuita	-
	33.90.33	Despesas com Locomoção	137.893,31
	33.90.35	Consultoria	-
	33.90.36	Serviços de Terceiros - Pessoa Física	800,00
	33.90.37	Serviços Terceirizados	948.625,10
	33.90.39	Pessoa Jurídica	337.062,50
	33.91.39	Pessoa Jurídica	3.000,00
	33.90.47	Obrigações Tributárias e Contributivas	3.088,80
	33.91.47	Obrigações Tributárias e Contributivas	-
	33.90.48	Outros Auxílios Financeiros	-
	33.90.92	Despesas de exercícios anteriores	-
	33.90.93	Indenizações e Restituições	-
	44.90.39	Aquisição de Software	-
	44.90.51	Obras e Instalações	84.000,00
	44.90.52	Equipamentos e Material Permanente	81.241,68
<b>Total Custeio</b>			<b>1.492.927,63</b>
<b>Total Capital</b>			<b>165.241,68</b>
4572	33.90.14	Diárias	-
	33.90.36	Serviços de Terceiros - Pessoa Física	-
	33.90.39	Pessoa Jurídica	5.000,00
	33.91.39	Pessoa Jurídica	2.000,00
	<b>Total Capacitação</b>		
<b>Total</b>			<b>1.665.169,31</b>

Quadro 17- Distribuição orçamentária do Campus Campo Largo

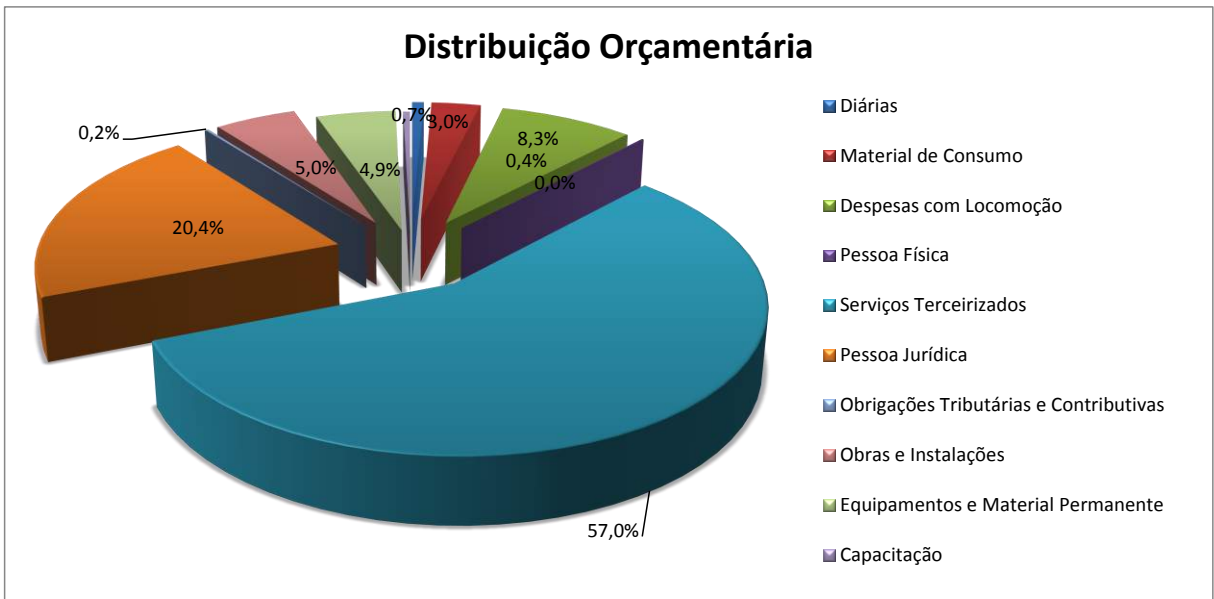


Gráfico 20 - Distribuição orçamentária do Campus Campo Largo



Figura 5 - Campus Campo Largo



Gráfico 21 - Distribuição entre Eixos Estratégicos Campus Campo Largo

## 7.5 Campus Capanema

Diretor-Geral: Prof. Marcos Fernando Schmitt

Diretor de Ensino: Prof. Jaci Poli

Diretor de Planejamento e Administração: Maurício Rodolfo Kurz

Quadro de Detalhamento das Despesas			
Ação	Natureza da Despesa	Descrição	Valor
20RL	33.90.14	Diárias	27.000,00
	33.90.18	Auxílio financeiro a Estudantes	-
	33.90.20	Auxílio financeiro a Pesquisadores	4.000,00
	33.90.30	Material de Consumo	24.000,00
	33.90.31	Premiações	-
	33.90.32	Material para distribuição gratuita	2.000,00
	33.90.33	Despesas com Locomoção	133.964,20
	33.90.35	Consultoria	-
	33.90.36	Serviços de Terceiros - Pessoa Física	16.628,00
	33.90.37	Serviços Terceirizados	395.349,86
	33.90.39	Pessoa Jurídica	153.146,69
	33.91.39	Pessoa Jurídica	-
	33.90.47	Obrigações Tributárias e Contributivas	5.000,00
	33.91.47	Obrigações Tributárias e Contributivas	-
	33.90.48	Outros Auxílios Financeiros	-
	33.90.92	Despesas de exercícios anteriores	-
	33.90.93	Indenizações e Restituições	-
	44.90.39	Aquisição de Software	-
	44.90.51	Obras e Instalações	25.000,00
	44.90.52	Equipamentos e Material Permanente	126.918,12
<b>Total Custeio</b>			<b>761.088,75</b>
<b>Total Capital</b>			<b>151.918,12</b>
4572	33.90.14	Diárias	-
	33.90.36	Serviços de Terceiros - Pessoa Física	-
	33.90.39	Pessoa Jurídica	5.000,00
	33.91.39	Pessoa Jurídica	-
	<b>Total Capacitação</b>		
<b>Total</b>			<b>918.006,87</b>

Quadro 18 - Distribuição orçamentária do Campus Capanema

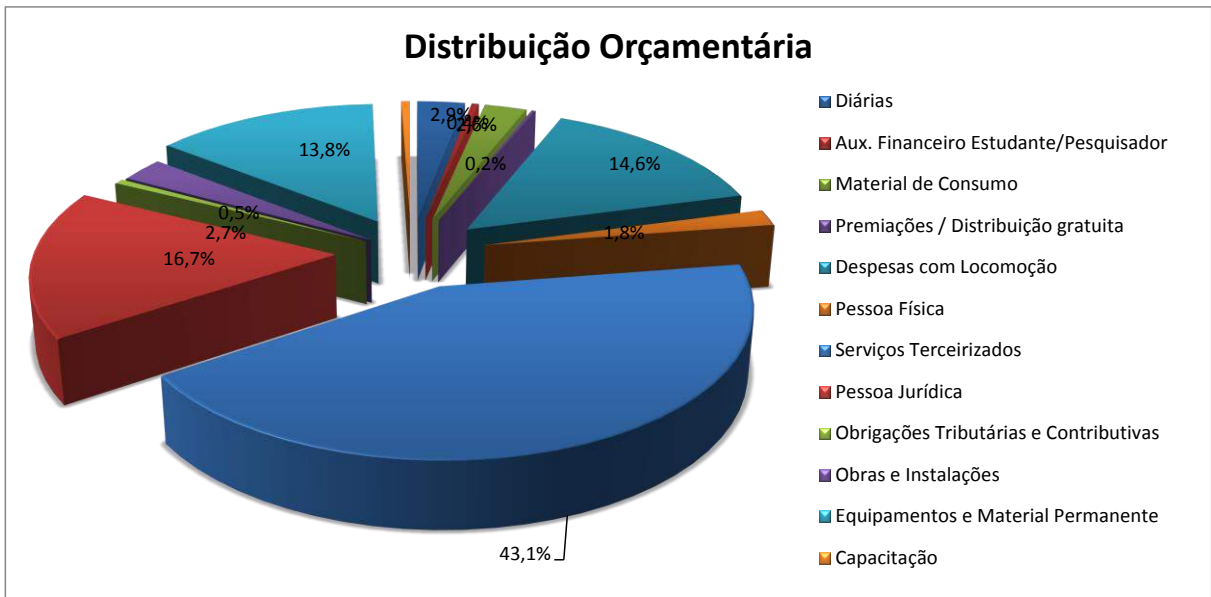


Gráfico 22 - Distribuição orçamentária do Campus Capanema



Figura 6 - Campus Capanema

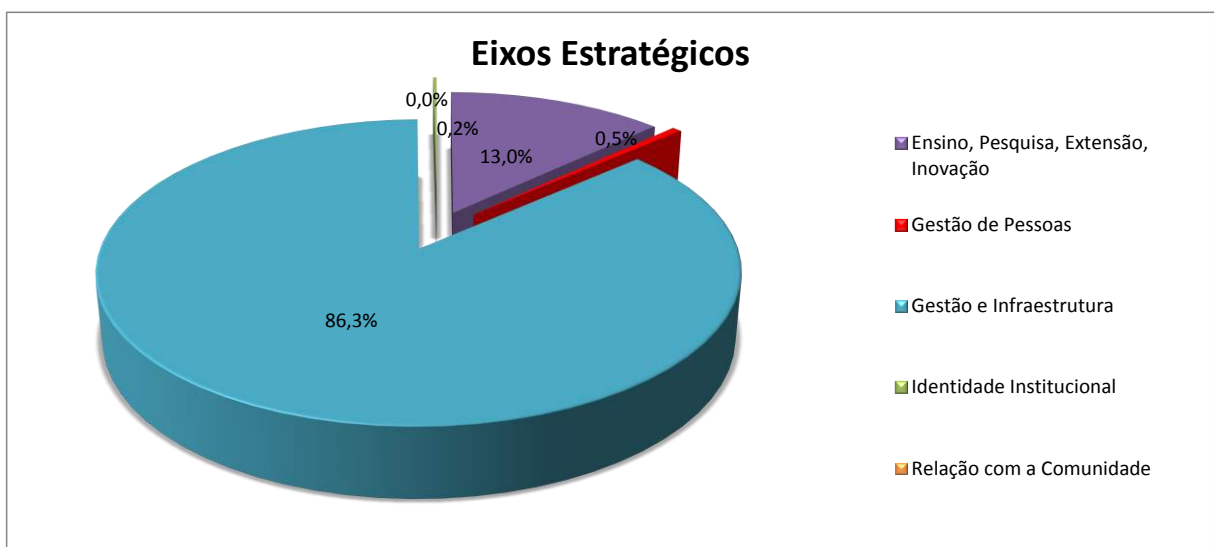


Gráfico 23 - Distribuição entre Eixos Estratégicos Campus Capanema

## 7.6 Campus Cascavel

Diretor-Geral: Prof. Luiz Carlos Eckstein

Diretor de Ensino: Prof. Márcio Luiz Modolo

Diretor de Planejamento e Administração: Belquís Oliveira Meireles

Quadro de Detalhamento das Despesas			
Ação	Natureza da Despesa	Descrição	Valor
20RL	33.90.14	Diárias	11.400,00
	33.90.18	Auxílio financeiro a Estudantes	-
	33.90.20	Auxílio financeiro a Pesquisadores	-
	33.90.30	Material de Consumo	27.600,00
	33.90.31	Premiações	-
	33.90.32	Material para distribuição gratuita	-
	33.90.33	Despesas com Locomoção	111.963,76
	33.90.35	Consultoria	-
	33.90.36	Serviços de Terceiros - Pessoa Física	-
	33.90.37	Serviços Terceirizados	715.215,88
	33.90.39	Pessoa Jurídica	141.812,94
	33.91.39	Pessoa Jurídica	600,00
	33.90.47	Obrigações Tributárias e Contributivas	1.898,55
	33.91.47	Obrigações Tributárias e Contributivas	-
	33.90.48	Outros Auxílios Financeiros	-
	33.90.92	Despesas de exercícios anteriores	-
	33.90.93	Indenizações e Restituições	-
	44.90.39	Aquisição de Software	-
	44.90.51	Obras e Instalações	-
	44.90.52	Equipamentos e Material Permanente	21.848,46
<b>Total Custeio</b>			<b>1.010.491,14</b>
<b>Total Capital</b>			<b>21.848,46</b>
4572	33.90.14	Diárias	-
	33.90.36	Serviços de Terceiros - Pessoa Física	-
	33.90.39	Pessoa Jurídica	-
	33.91.39	Pessoa Jurídica	-
	<b>Total Capacitação</b>		
<b>Total</b>			<b>1.032.339,59</b>

Quadro 19 - Distribuição orçamentária do Campus Cascavel



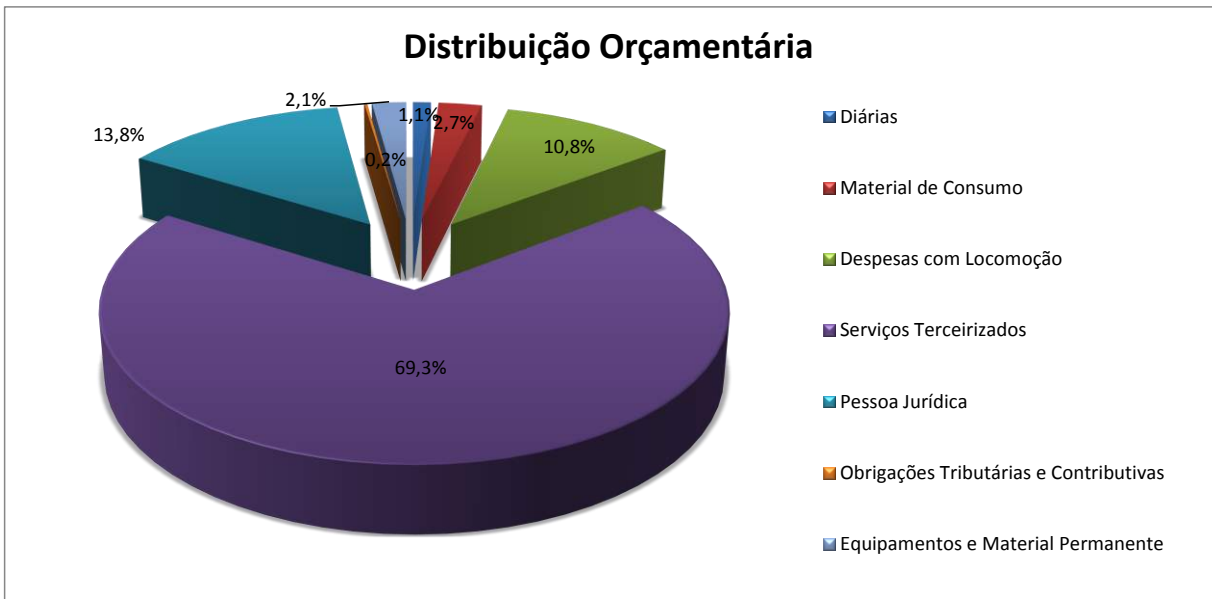


Gráfico 24 - Distribuição orçamentária do Campus Cascavel



Figura 7 - Campus Cascavel



Gráfico 25 - Distribuição entre Eixos Estratégicos Campus Cascavel

## 7.7 Campus Colombo

Diretor-Geral: Prof. Ciro Bachtold

Diretor de Ensino: Prof.<sup>a</sup> Mércia Freire Rocha Cordeiro Machado

Diretor de Planejamento e Administração: Luciano Bonfanti

Quadro de Detalhamento das Despesas			
Ação	Natureza da Despesa	Descrição	Valor
20RL	33.90.14	Diárias	18.000,00
	33.90.18	Auxílio financeiro a Estudantes	-
	33.90.20	Auxílio financeiro a Pesquisadores	-
	33.90.30	Material de Consumo	17.026,24
	33.90.31	Premiações	-
	33.90.32	Material para distribuição gratuita	-
	33.90.33	Despesas com Locomoção	75.120,00
	33.90.35	Consultoria	-
	33.90.36	Serviços de Terceiros - Pessoa Física	1.800,00
	33.90.37	Serviços Terceirizados	538.334,28
	33.90.39	Pessoa Jurídica	202.631,44
	33.91.39	Pessoa Jurídica	-
	33.90.47	Obrigações Tributárias e Contributivas	-
	33.91.47	Obrigações Tributárias e Contributivas	-
	33.90.48	Outros Auxílios Financeiros	-
	33.90.92	Despesas de exercícios anteriores	-
	33.90.93	Indenizações e Restituições	-
	44.90.39	Aquisição de Software	-
	44.90.51	Obras e Instalações	-
	44.90.52	Equipamentos e Material Permanente	131.359,26
<b>Total Custeio</b>			<b>852.911,96</b>
<b>Total Capital</b>			<b>131.359,26</b>
4572	33.90.14	Diárias	-
	33.90.36	Serviços de Terceiros - Pessoa Física	-
	33.90.39	Pessoa Jurídica	5.600,00
	33.91.39	Pessoa Jurídica	-
	<b>Total Capacitação</b>		
<b>Total</b>			<b>989.871,22</b>

Quadro 20 - Distribuição orçamentária do Campus Colombo



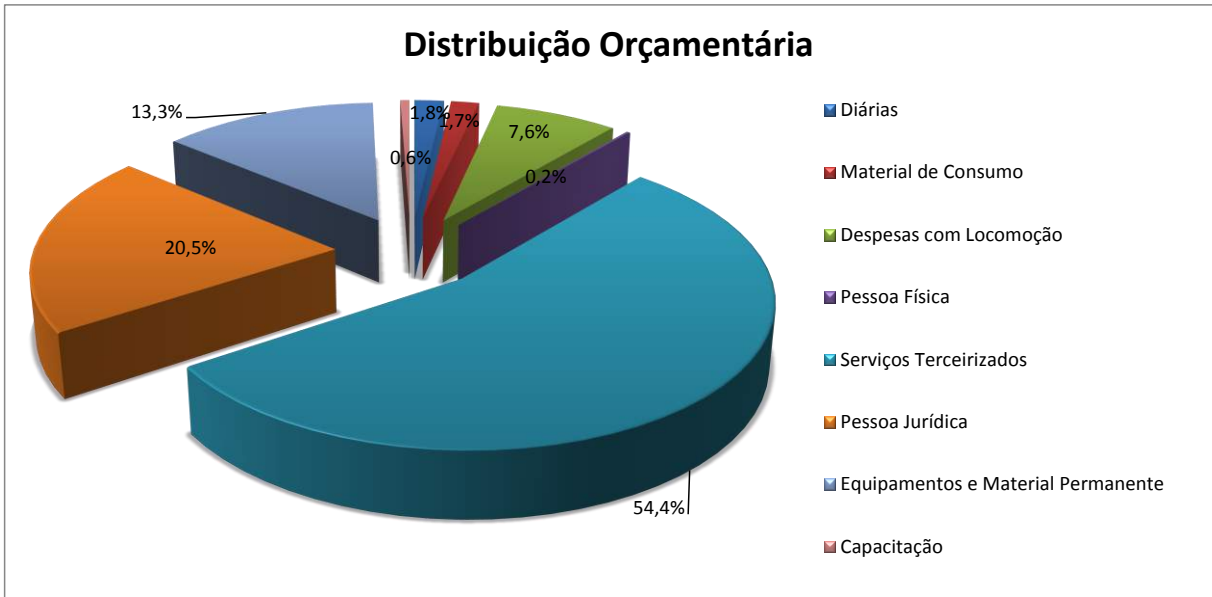


Gráfico 26 - Distribuição orçamentária do Campus Colombo



Figura 8 - Campus Colombo

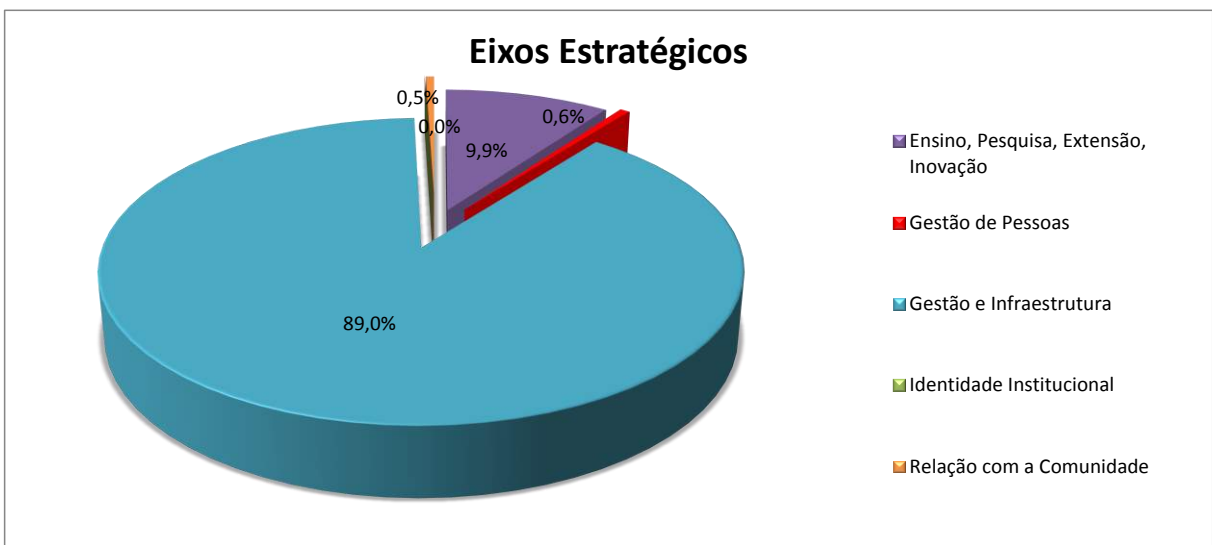


Gráfico 27 - Distribuição entre Eixos Estratégicos Campus Colombo

## 7.8 Campus Coronel Vivida – Unidade Avançada do Campus Palmas

Diretor-Geral: Prof. Evandro Marcos Leonardi

Diretor de Ensino: Prof. Paulo de Oliveira Fortes Júnior

Coordenador / Planejamento e Administração: Eduardo de Carli

Quadro de Detalhamento das Despesas			
Ação	Natureza da Despesa	Descrição	Valor
20RL	33.90.14	Diárias	15.000,00
	33.90.18	Auxílio financeiro a Estudantes	-
	33.90.20	Auxílio financeiro a Pesquisadores	-
	33.90.30	Material de Consumo	22.000,00
	33.90.31	Premiações	500,00
	33.90.32	Material para distribuição gratuita	500,00
	33.90.33	Despesas com Locomoção	68.200,00
	33.90.35	Consultoria	-
	33.90.36	Serviços de Terceiros - Pessoa Física	10.824,00
	33.90.37	Serviços Terceirizados	282.000,00
	33.90.39	Pessoa Jurídica	54.640,00
	33.91.39	Pessoa Jurídica	-
	33.90.47	Obrigações Tributárias e Contributivas	500,00
	33.91.47	Obrigações Tributárias e Contributivas	-
	33.90.48	Outros Auxílios Financeiros	-
	33.90.92	Despesas de exercícios anteriores	-
	33.90.93	Indenizações e Restituições	-
	44.90.39	Aquisição de Software	-
	44.90.51	Obras e Instalações	-
	44.90.52	Equipamentos e Material Permanente	63.816,82
<b>Total Custeio</b>			<b>454.164,00</b>
<b>Total Capital</b>			<b>63.816,82</b>
4572	33.90.14	Diárias	-
	33.90.36	Serviços de Terceiros - Pessoa Física	3.000,00
	33.90.39	Pessoa Jurídica	2.000,00
	33.91.39	Pessoa Jurídica	-
	<b>Total Capacitação</b>		
<b>Total</b>			<b>522.980,82</b>

Quadro 21 - Distribuição orçamentária do Campus Avançado Coronel Vivida

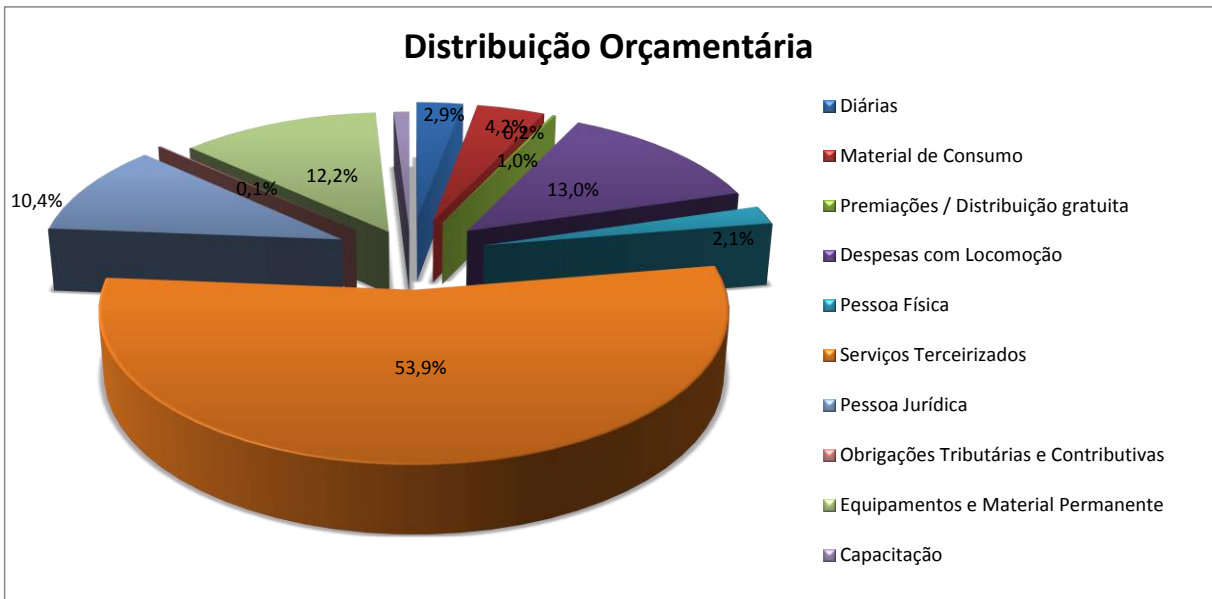


Gráfico 28 - Distribuição orçamentária do Campus Avançado Coronel Vivida



Figura 9 - Campus Avançado Coronel Vivida

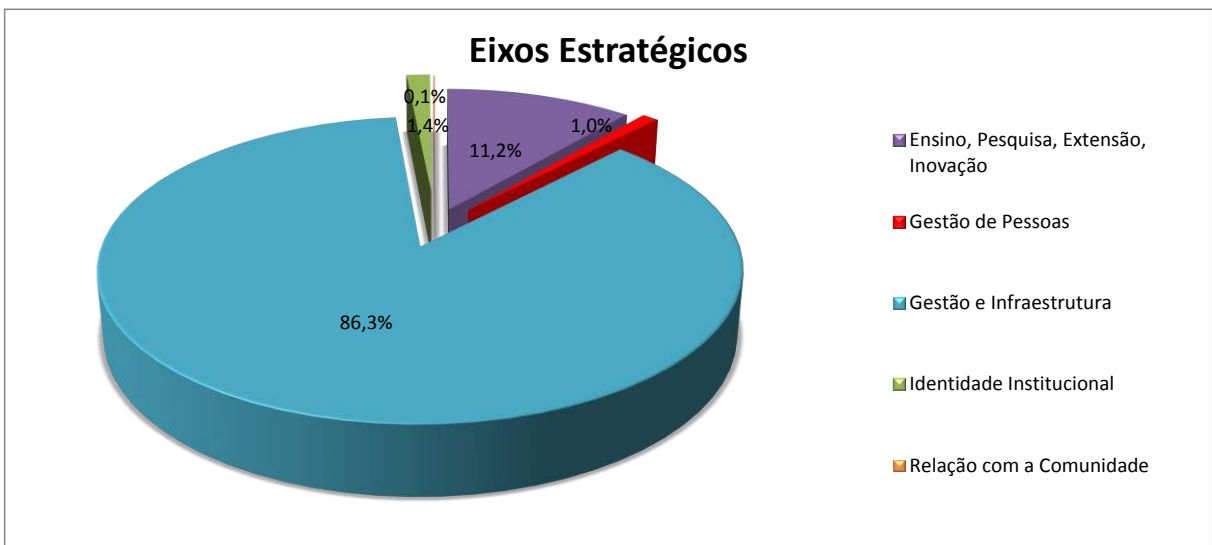


Gráfico 29 - Distribuição entre Eixos Estratégicos Campus Avançado Coronel Vivida

## 7.9 Campus Curitiba

Diretor-Geral: Prof. Adriano Willian da Silva

Diretor de Ensino: Prof.<sup>a</sup> Sheila Cristiana de Freitas

Diretor de Planejamento e Administração: Rogério Domingos de Siqueira

Quadro de Detalhamento das Despesas			
Ação	Natureza da Despesa	Descrição	Valor
20RL	33.90.14	Diárias	36.000,00
	33.90.18	Auxílio financeiro a Estudantes	-
	33.90.20	Auxílio financeiro a Pesquisadores	-
	33.90.30	Material de Consumo	162.000,00
	33.90.31	Premiações	-
	33.90.32	Material para distribuição gratuita	-
	33.90.33	Despesas com Locomoção	201.904,00
	33.90.35	Consultoria	-
	33.90.36	Serviços de Terceiros - Pessoa Física	92.160,00
	33.90.37	Serviços Terceirizados	1.953.199,64
	33.90.39	Pessoa Jurídica	1.296.748,46
	33.91.39	Pessoa Jurídica	6.600,00
	33.90.47	Obrigações Tributárias e Contributivas	3.600,00
	33.91.47	Obrigações Tributárias e Contributivas	-
	33.90.48	Outros Auxílios Financeiros	-
	33.90.92	Despesas de exercícios anteriores	-
	33.90.93	Indenizações e Restituições	-
	44.90.39	Aquisição de Software	-
	44.90.51	Obras e Instalações	370.000,00
	44.90.52	Equipamentos e Material Permanente	396.264,05
<b>Total Custeio</b>			<b>3.752.212,10</b>
<b>Total Capital</b>			<b>766.264,05</b>
4572	33.90.14	Diárias	-
	33.90.36	Serviços de Terceiros - Pessoa Física	-
	33.90.39	Pessoa Jurídica	30.000,00
	33.91.39	Pessoa Jurídica	-
	<b>Total Capacitação</b>		
<b>Total</b>			<b>4.548.476,15</b>

Quadro 22 - Distribuição orçamentária do Campus Curitiba

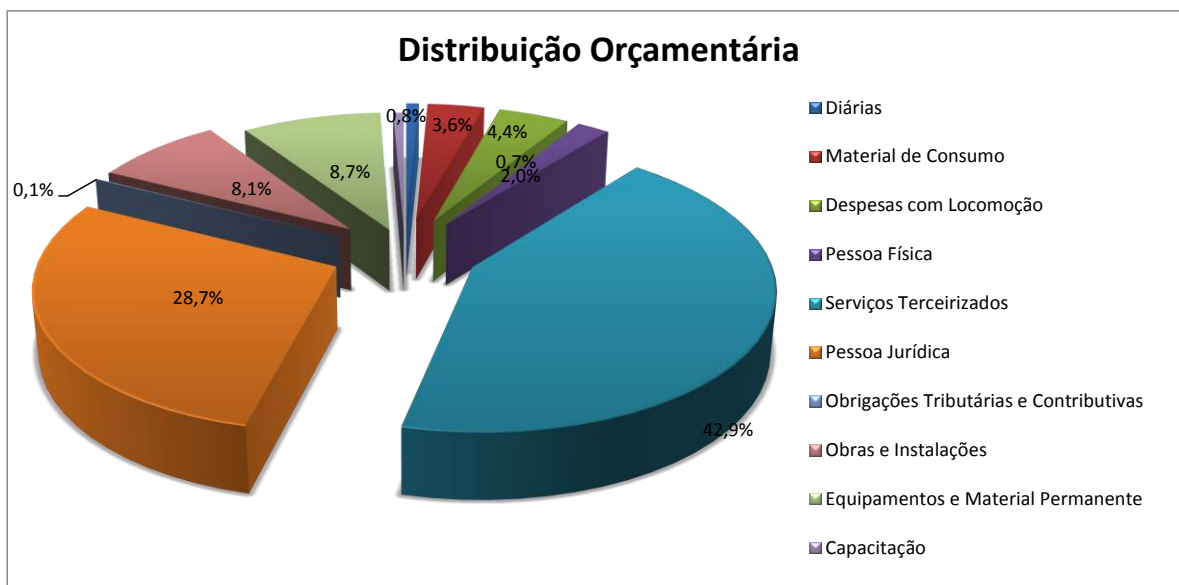


Gráfico 30 - Distribuição orçamentária do Campus Curitiba



Figura 10 - Campus Curitiba

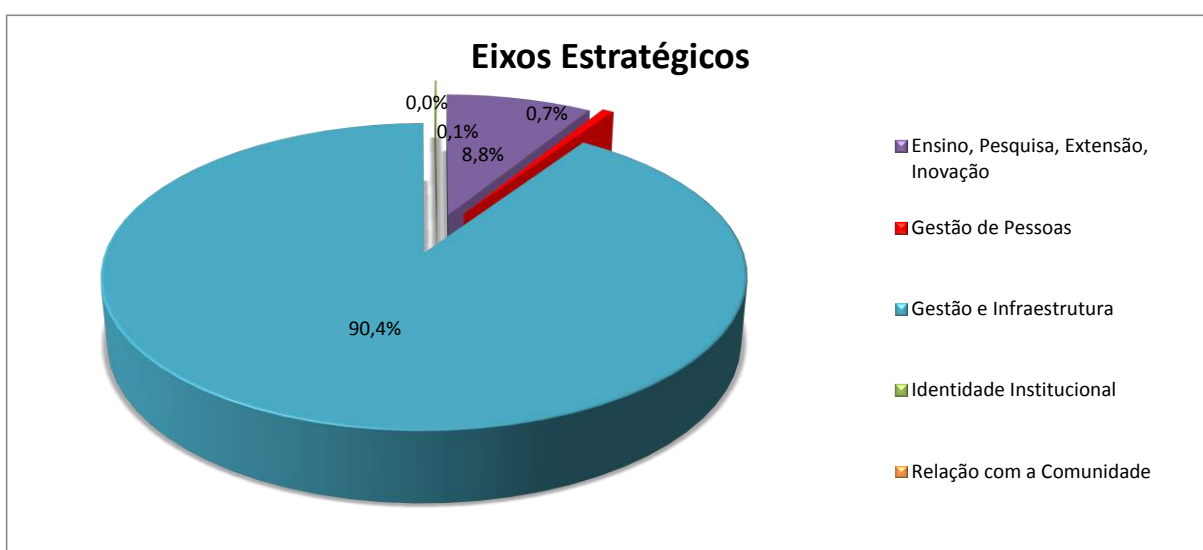


Gráfico 31 - Distribuição entre Eixos Estratégicos Campus Curitiba

## 7.10 Campus Foz do Iguaçu

Diretor-Geral: Prof. Nelson de Castro Neto

Diretor de Ensino: Prof.<sup>a</sup> Roseli Bernadete Dahlem

Diretor de Planejamento e Administração: Flávio Lucio Alves Pedrosa

Quadro de Detalhamento das Despesas			
Ação	Natureza da Despesa	Descrição	Valor
20RL	33.90.14	Diárias	16.802,96
	33.90.18	Auxílio financeiro a Estudantes	-
	33.90.20	Auxílio financeiro a Pesquisadores	-
	33.90.30	Material de Consumo	66.450,00
	33.90.31	Premiações	500,00
	33.90.32	Material para distribuição gratuita	-
	33.90.33	Despesas com Locomoção	140.431,20
	33.90.35	Consultoria	-
	33.90.36	Serviços de Terceiros - Pessoa Física	1.000,00
	33.90.37	Serviços Terceirizados	907.328,74
	33.90.39	Pessoa Jurídica	432.450,00
	33.91.39	Pessoa Jurídica	2.000,00
	33.90.47	Obrigações Tributárias e Contributivas	14.950,00
	33.91.47	Obrigações Tributárias e Contributivas	-
	33.90.48	Outros Auxílios Financeiros	-
	33.90.92	Despesas de exercícios anteriores	-
	33.90.93	Indenizações e Restituições	-
	44.90.39	Aquisição de Software	-
	44.90.51	Obras e Instalações	-
	44.90.52	Equipamentos e Material Permanente	63.000,00
<b>Total Custeio</b>			<b>1.581.912,90</b>
<b>Total Capital</b>			<b>63.000,00</b>
4572	33.90.14	Diárias	-
	33.90.36	Serviços de Terceiros - Pessoa Física	8.500,00
	33.90.39	Pessoa Jurídica	-
	33.91.39	Pessoa Jurídica	-
	<b>Total Capacitação</b>		
<b>Total</b>			<b>1.653.412,90</b>

Quadro 23 - Distribuição orçamentária do Campus Foz do Iguaçu



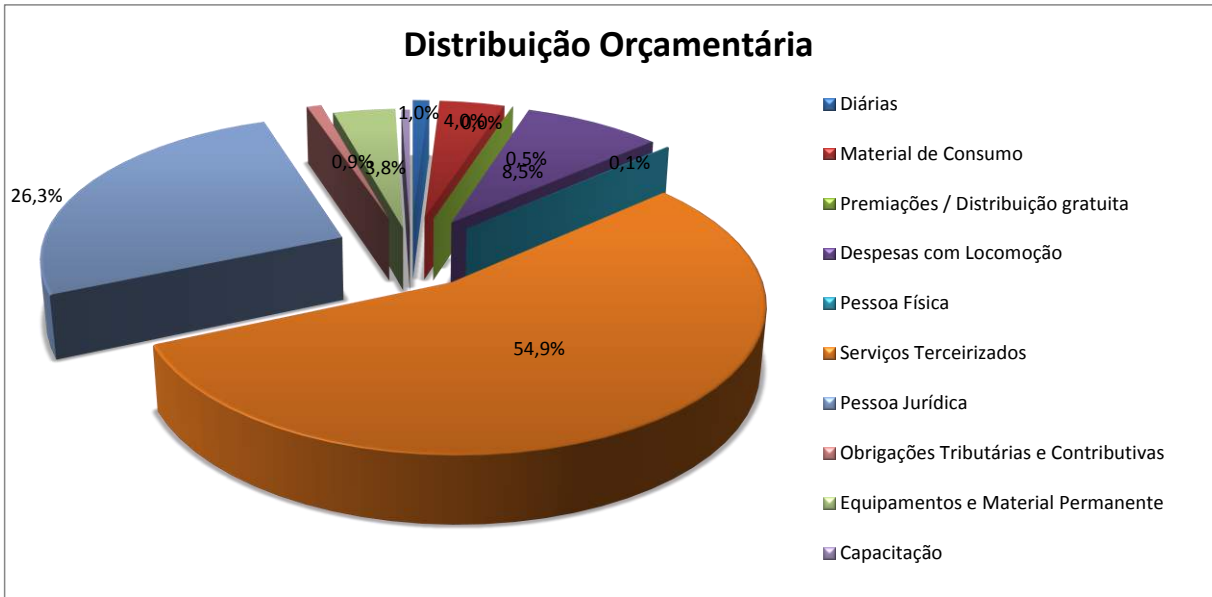


Gráfico 32 - Distribuição orçamentária do Campus Foz do Iguaçu



Figura 11 - Campus Foz do Iguaçu



Gráfico 33 - Distribuição entre Eixos Estratégicos Campus Foz do Iguaçu

## 7.11 Campus Goioerê – Unidade Avançada do Campus Umuarama

Diretor-Geral: Prof. Carlos Henrique Furtado

Coordenador de Ensino: Prof. Fabio Henrique Cincotto

Diretor de Planejamento e Administração: Anderson de Andrade

Quadro de Detalhamento das Despesas			
Ação	Natureza da Despesa	Descrição	Valor
20RL	33.90.14	Diárias	10.163,00
	33.90.18	Auxílio financeiro a Estudantes	-
	33.90.20	Auxílio financeiro a Pesquisadores	-
	33.90.30	Material de Consumo	17.596,25
	33.90.31	Premiações	-
	33.90.32	Material para distribuição gratuita	-
	33.90.33	Despesas com Locomoção	10.340,84
	33.90.35	Consultoria	-
	33.90.36	Serviços de Terceiros - Pessoa Física	1.088,00
	33.90.37	Serviços Terceirizados	322.896,55
	33.90.39	Pessoa Jurídica	107.972,11
	33.91.39	Pessoa Jurídica	-
	33.90.47	Obrigações Tributárias e Contributivas	3.119,12
	33.91.47	Obrigações Tributárias e Contributivas	-
	33.90.48	Outros Auxílios Financeiros	-
	33.90.92	Despesas de exercícios anteriores	-
	33.90.93	Indenizações e Restituições	-
	44.90.39	Aquisição de Software	-
	44.90.51	Obras e Instalações	-
	44.90.52	Equipamentos e Material Permanente	47.691,39
<b>Total Custeio</b>			<b>473.175,87</b>
<b>Total Capital</b>			<b>47.691,39</b>
4572	33.90.14	Diárias	-
	33.90.36	Serviços de Terceiros - Pessoa Física	-
	33.90.39	Pessoa Jurídica	2.500,00
	33.91.39	Pessoa Jurídica	-
	<b>Total Capacitação</b>		
<b>Total</b>			<b>523.367,26</b>

Quadro 24 - Distribuição orçamentária Campus Avançado Goioerê



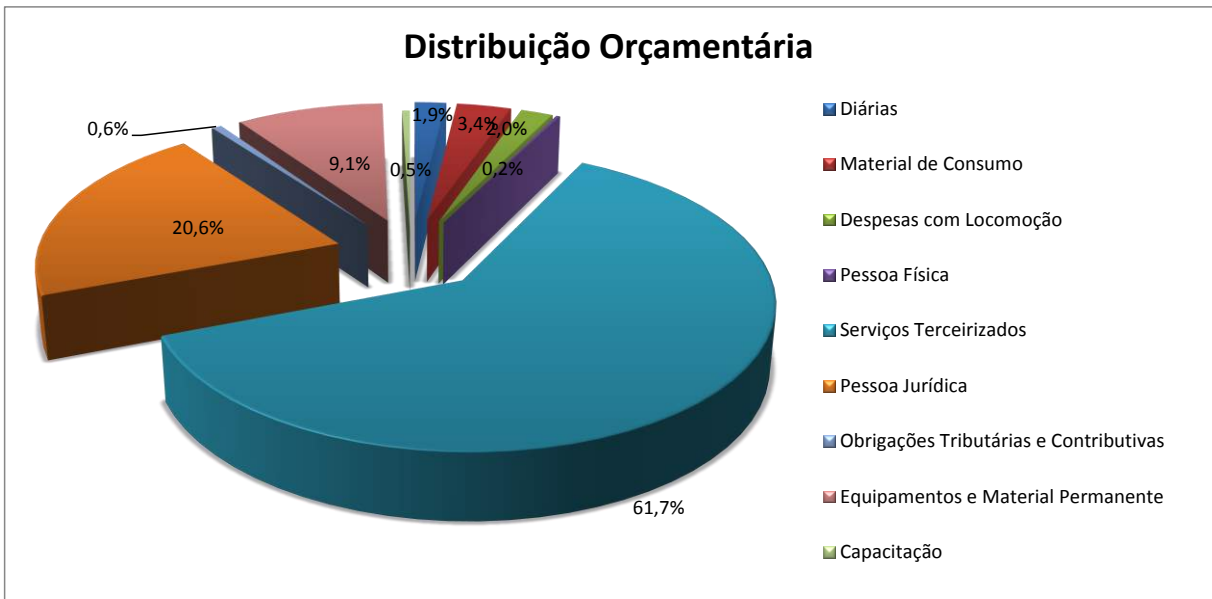


Gráfico 34 - Distribuição orçamentária do Campus Avançado Goioerê



Figura 12 - Campus Avançado Goioerê

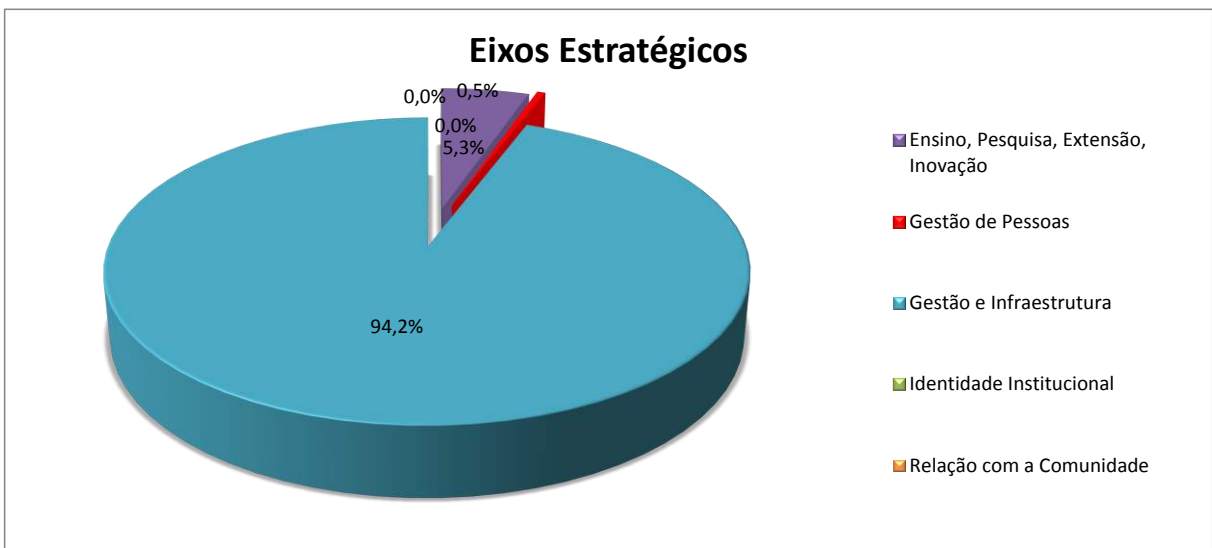


Gráfico 35 - Distribuição entre Eixos Estratégicos Campus Avançado Goioerê

## 7.12 Campus Irati

Diretor-Geral: Prof.<sup>a</sup> Ana Claudia Radis

Diretor de Ensino: Prof. Diego Dutra Zontini

Diretor de Planejamento e Administração: Paulo Sérgio Bonato

Quadro de Detalhamento das Despesas			
Ação	Natureza da Despesa	Descrição	Valor
20RL	33.90.14	Diárias	57.000,00
	33.90.18	Auxílio financeiro a Estudantes	-
	33.90.20	Auxílio financeiro a Pesquisadores	-
	33.90.30	Material de Consumo	65.000,00
	33.90.31	Premiações	-
	33.90.32	Material para distribuição gratuita	-
	33.90.33	Despesas com Locomoção	181.939,26
	33.90.35	Consultoria	-
	33.90.36	Serviços de Terceiros - Pessoa Física	14.000,00
	33.90.37	Serviços Terceirizados	812.037,72
	33.90.39	Pessoa Jurídica	347.700,00
	33.91.39	Pessoa Jurídica	4.000,00
	33.90.47	Obrigações Tributárias e Contributivas	5.000,00
	33.91.47	Obrigações Tributárias e Contributivas	-
	33.90.48	Outros Auxílios Financeiros	-
	33.90.92	Despesas de exercícios anteriores	-
	33.90.93	Indenizações e Restituições	-
	44.90.39	Aquisição de Software	-
	44.90.51	Obras e Instalações	-
	44.90.52	Equipamentos e Material Permanente	146.735,92
<b>Total Custeio</b>			<b>1.486.676,98</b>
<b>Total Capital</b>			<b>146.735,92</b>
4572	33.90.14	Diárias	-
	33.90.36	Serviços de Terceiros - Pessoa Física	-
	33.90.39	Pessoa Jurídica	10.000,00
	33.91.39	Pessoa Jurídica	10.000,00
	<b>Total Capacitação</b>		
<b>Total</b>			<b>1.653.412,90</b>

Quadro 25 - Distribuição orçamentária do Campus Irati

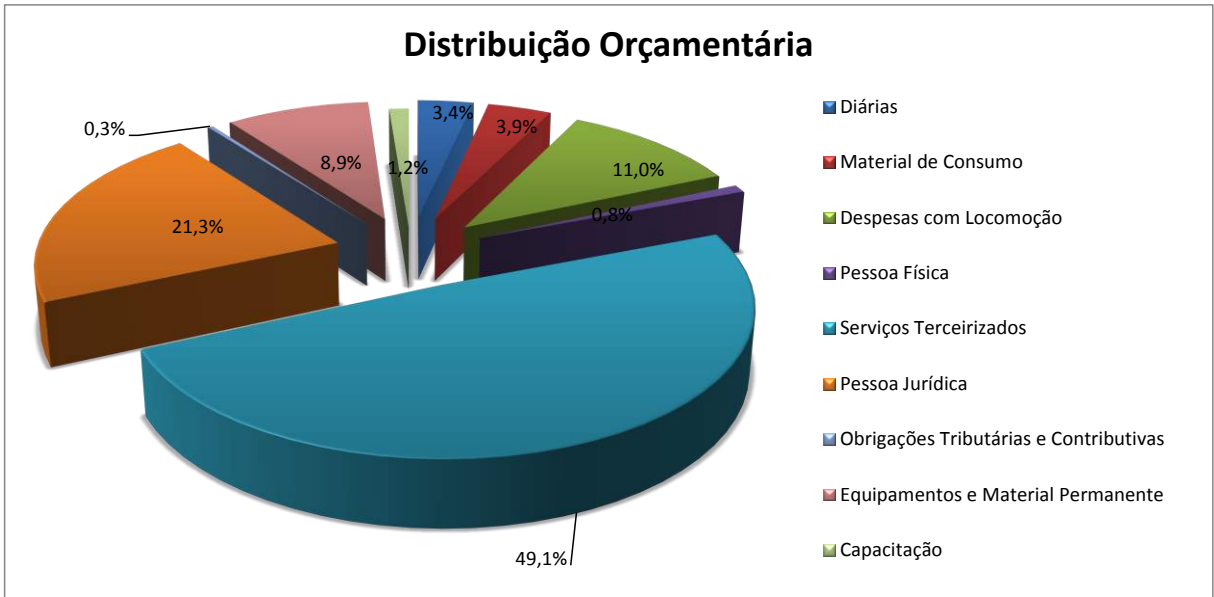


Gráfico 36 - Distribuição orçamentária do Campus Irati



Figura 13 - Campus Irati



Gráfico 37 - Distribuição entre Eixos Estratégicos Campus Irati

## 7.13 Campus Ivaiporã

Diretor-Geral: Prof. Onivaldo Flores Junior

Diretor de Ensino: Tatiana Oliveira Couto Silva

Diretor de Planejamento e Administração: Anna Michella Arruda

Quadro de Detalhamento das Despesas			
Ação	Natureza da Despesa	Descrição	Valor
20RL	33.90.14	Diárias	30.000,00
	33.90.18	Auxílio financeiro a Estudantes	-
	33.90.20	Auxílio financeiro a Pesquisadores	-
	33.90.30	Material de Consumo	85.000,00
	33.90.31	Premiações	-
	33.90.32	Material para distribuição gratuita	-
	33.90.33	Despesas com Locomoção	155.201,39
	33.90.35	Consultoria	-
	33.90.36	Serviços de Terceiros - Pessoa Física	-
	33.90.37	Serviços Terceirizados	986.757,46
	33.90.39	Pessoa Jurídica	330.134,87
	33.91.39	Pessoa Jurídica	3.600,00
	33.90.47	Obrigações Tributárias e Contributivas	1.200,00
	33.91.47	Obrigações Tributárias e Contributivas	-
	33.90.48	Outros Auxílios Financeiros	-
	33.90.92	Despesas de exercícios anteriores	-
	33.90.93	Indenizações e Restituições	-
	44.90.39	Aquisição de Software	-
	44.90.51	Obras e Instalações	-
	44.90.52	Equipamentos e Material Permanente	61.519,18
<b>Total Custeio</b>			<b>1.591.893,72</b>
<b>Total Capital</b>			<b>61.519,18</b>
4572	33.90.14	Diárias	-
	33.90.36	Serviços de Terceiros - Pessoa Física	-
	33.90.39	Pessoa Jurídica	-
	33.91.39	Pessoa Jurídica	-
	<b>Total Capacitação</b>		
<b>Total</b>			<b>1.653.412,90</b>

Quadro 26 - Distribuição orçamentária do Campus Ivaiporã

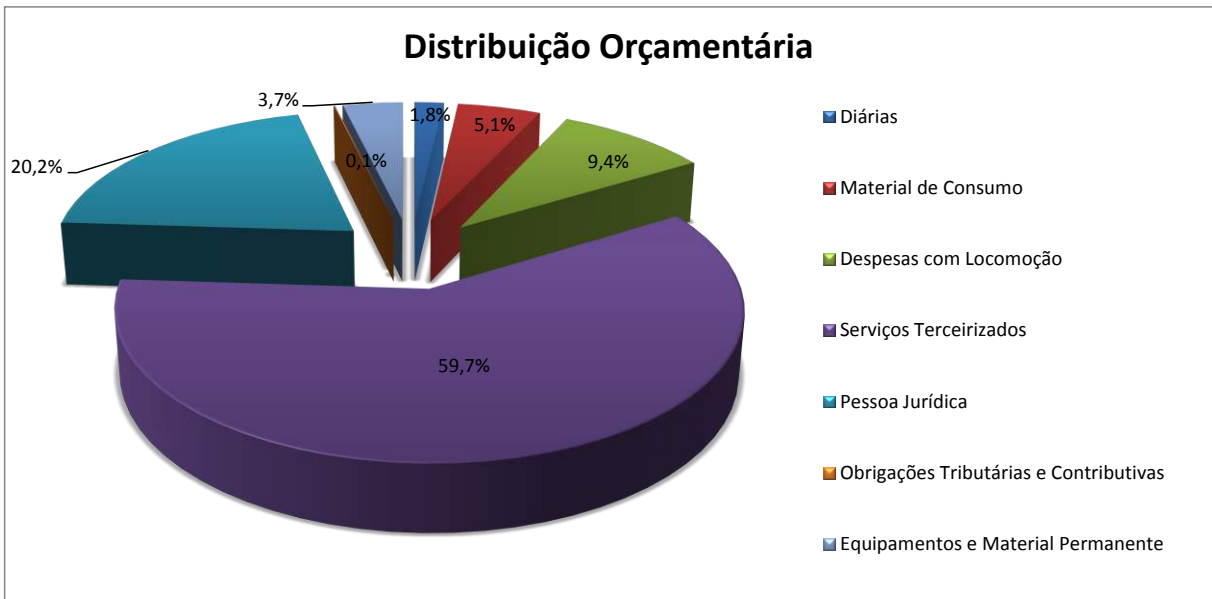


Gráfico 38 - Distribuição orçamentária do Campus Ivaiporã



Figura 14 - Campus Ivaiporã



Gráfico 39 - Distribuição entre Eixos Estratégicos Campus Ivaiporã

## 7.14 Campus Jacarezinho

Diretor-Geral: Prof. Rodolfo Fiorucci

Diretor de Ensino: Prof. Rafael Ribas Galvão

Diretor de Planejamento e Administração: Moisés Evangelista

Quadro de Detalhamento das Despesas			
Ação	Natureza da Despesa	Descrição	Valor
20RL	33.90.14	Diárias	26.730,00
	33.90.18	Auxílio financeiro a Estudantes	-
	33.90.20	Auxílio financeiro a Pesquisadores	-
	33.90.30	Material de Consumo	108.337,51
	33.90.31	Premiações	-
	33.90.32	Material para distribuição gratuita	-
	33.90.33	Despesas com Locomoção	151.693,95
	33.90.35	Consultoria	-
	33.90.36	Serviços de Terceiros - Pessoa Física	36.000,00
	33.90.37	Serviços Terceirizados	930.166,24
	33.90.39	Pessoa Jurídica	312.553,61
	33.91.39	Pessoa Jurídica	1.500,00
	33.90.47	Obrigações Tributárias e Contributivas	3.000,00
	33.91.47	Obrigações Tributárias e Contributivas	-
	33.90.48	Outros Auxílios Financeiros	-
	33.90.92	Despesas de exercícios anteriores	-
	33.90.93	Indenizações e Restituições	-
	44.90.39	Aquisição de Software	-
	44.90.51	Obras e Instalações	-
	44.90.52	Equipamentos e Material Permanente	77.431,59
<b>Total Custeio</b>			<b>1.569.981,31</b>
<b>Total Capital</b>			<b>77.431,59</b>
4572	33.90.14	Diárias	-
	33.90.36	Serviços de Terceiros - Pessoa Física	-
	33.90.39	Pessoa Jurídica	6.000,00
	33.91.39	Pessoa Jurídica	-
	<b>Total Capacitação</b>		
<b>Total</b>			<b>1.653.412,90</b>

Quadro 27 - Distribuição orçamentária do Campus Jacarezinho



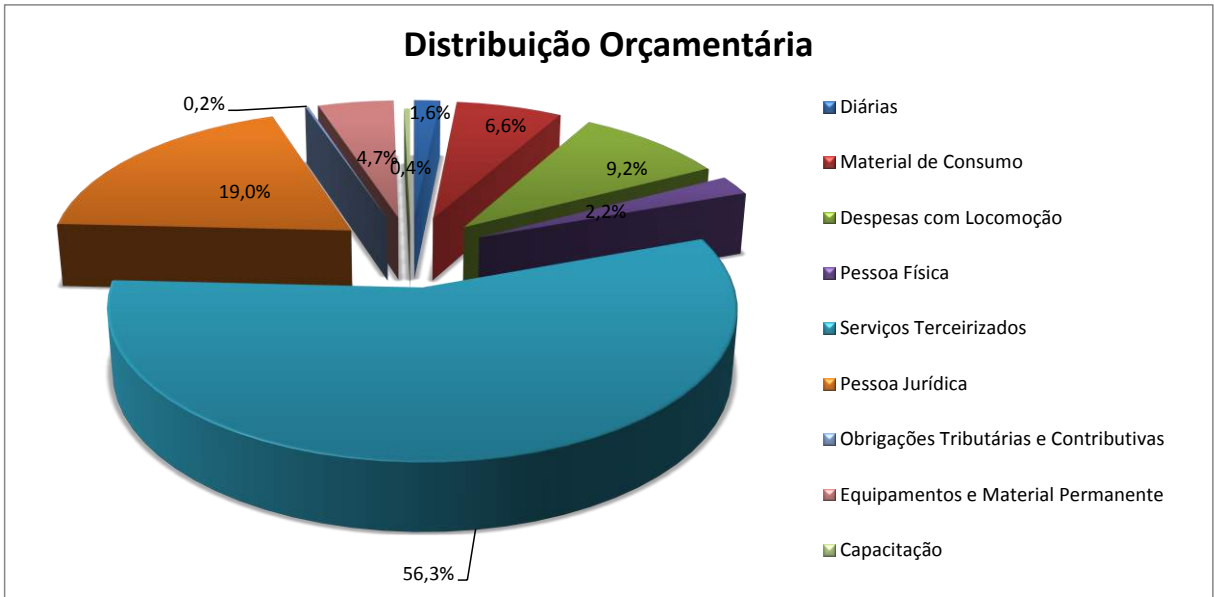


Gráfico 40 - Distribuição orçamentária do Campus Jacarezinho



Figura 15 - Campus Jacarezinho



Gráfico 41 - Distribuição entre Eixos Estratégicos Campus Jacarezinho

## 7.15 Campus Jaguariaíva

Diretor-Geral: Prof. Paulo Sérgio Horst

Diretor de Ensino: Prof. Pedro Francisco Cataneli

Diretor de Planejamento e Administração: Douglas Ivo D'Espindola de Oliveira

Quadro de Detalhamento das Despesas			
Ação	Natureza da Despesa	Descrição	Valor
20RL	33.90.14	Diárias	25.000,00
	33.90.18	Auxílio financeiro a Estudantes	-
	33.90.20	Auxílio financeiro a Pesquisadores	-
	33.90.30	Material de Consumo	38.000,00
	33.90.31	Premiações	-
	33.90.32	Material para distribuição gratuita	-
	33.90.33	Despesas com Locomoção	88.600,00
	33.90.35	Consultoria	-
	33.90.36	Serviços de Terceiros - Pessoa Física	19.452,00
	33.90.37	Serviços Terceirizados	512.639,64
	33.90.39	Pessoa Jurídica	103.825,32
	33.91.39	Pessoa Jurídica	-
	33.90.47	Obrigações Tributárias e Contributivas	-
	33.91.47	Obrigações Tributárias e Contributivas	-
	33.90.48	Outros Auxílios Financeiros	-
	33.90.92	Despesas de exercícios anteriores	-
	33.90.93	Indenizações e Restituições	-
	44.90.39	Aquisição de Software	-
	44.90.51	Obras e Instalações	53.685,36
	44.90.52	Equipamentos e Material Permanente	146.773,87
<b>Total Custeio</b>			<b>787.516,96</b>
<b>Total Capital</b>			<b>200.459,23</b>
4572	33.90.14	Diárias	-
	33.90.36	Serviços de Terceiros - Pessoa Física	-
	33.90.39	Pessoa Jurídica	-
	33.91.39	Pessoa Jurídica	-
	<b>Total Capacitação</b>		
<b>Total</b>			<b>987.976,19</b>

Quadro 28 - Distribuição orçamentária do Campus Jaguariaíva



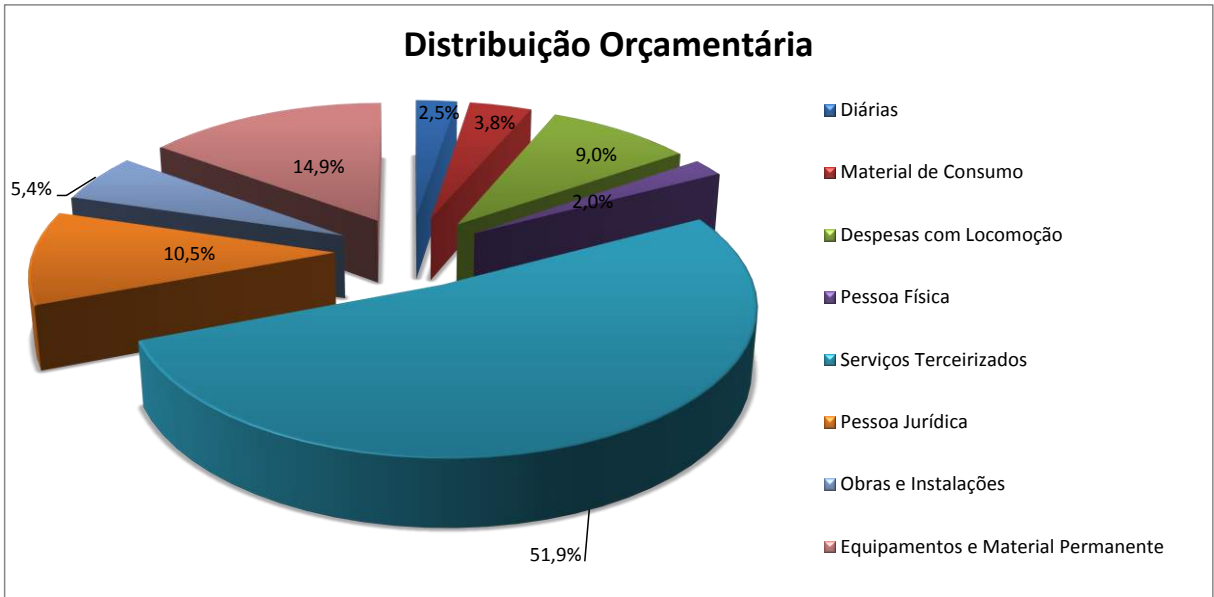


Gráfico 42 - Distribuição orçamentária do Campus Jaguariáiva



Figura 16 - Campus Jaguariáiva

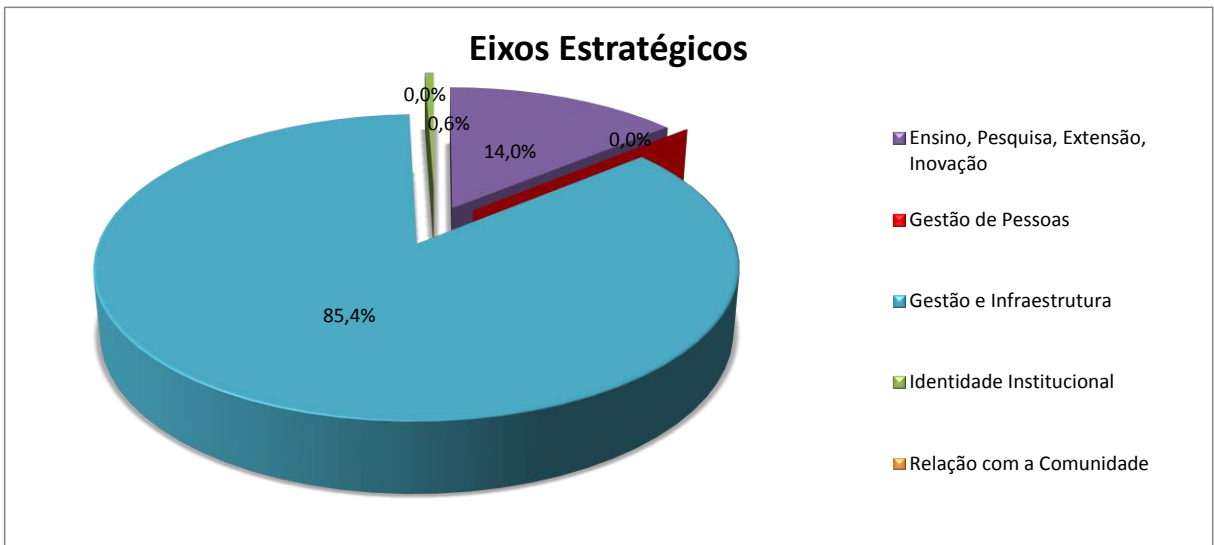


Gráfico 43 - Distribuição entre Eixos Estratégicos Campus Jaguariáiva

## 7.16 Campus Londrina

Diretor-Geral: Prof. Marcelo Lupion Poleti

Diretor de Ensino: Prof. Fernando Accorsi

Diretor de Planejamento e Administração: Sérgio Assis de Almeida

Quadro de Detalhamento das Despesas			
Ação	Natureza da Despesa	Descrição	Valor
20RL	33.90.14	Diárias	11.455,71
	33.90.18	Auxílio financeiro a Estudantes	-
	33.90.20	Auxílio financeiro a Pesquisadores	-
	33.90.30	Material de Consumo	55.000,00
	33.90.31	Premiações	-
	33.90.32	Material para distribuição gratuita	-
	33.90.33	Despesas com Locomoção	93.780,84
	33.90.35	Consultoria	-
	33.90.36	Serviços de Terceiros - Pessoa Física	7.824,00
	33.90.37	Serviços Terceirizados	728.873,30
	33.90.39	Pessoa Jurídica	605.186,18
	33.91.39	Pessoa Jurídica	1.000,00
	33.90.47	Obrigações Tributárias e Contributivas	-
	33.91.47	Obrigações Tributárias e Contributivas	-
	33.90.48	Outros Auxílios Financeiros	-
	33.90.92	Despesas de exercícios anteriores	-
	33.90.93	Indenizações e Restituições	90.000,00
	44.90.39	Aquisição de Software	-
	44.90.51	Obras e Instalações	-
	44.90.52	Equipamentos e Material Permanente	58.992,87
<b>Total Custeio</b>			<b>1.593.120,03</b>
<b>Total Capital</b>			<b>58.992,87</b>
4572	33.90.14	Diárias	-
	33.90.36	Serviços de Terceiros - Pessoa Física	-
	33.90.39	Pessoa Jurídica	1.300,00
	33.91.39	Pessoa Jurídica	-
	<b>Total Capacitação</b>		
<b>Total</b>			<b>1.653.412,90</b>

Quadro 29 - Distribuição orçamentária do Campus Londrina

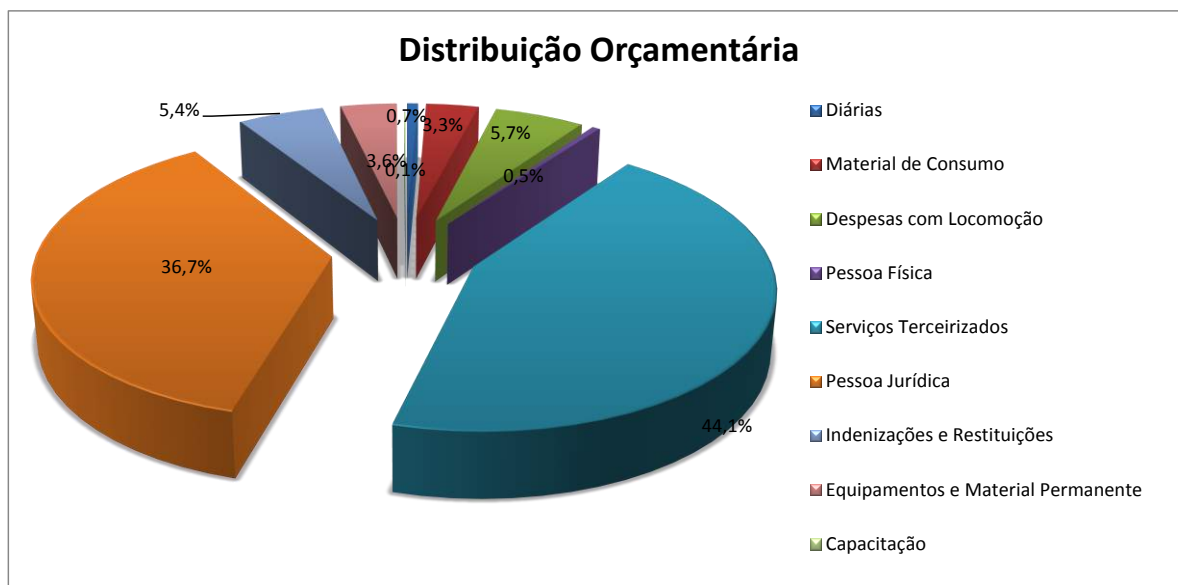


Gráfico 44 - Distribuição orçamentária do Campus Londrina



Figura 17 - Campus Londrina



Gráfico 45 - Distribuição entre Eixos Estratégicos Campus Londrina

## 7.17 Campus Palmas

Diretor-Geral: Prof. Luciano Martignoni

Diretor de Ensino: Prof. Frank Silvano Lagos

Diretor de Planejamento e Administração: Miguel Angelo Santin

Quadro de Detalhamento das Despesas			
Ação	Natureza da Despesa	Descrição	Valor
20RL	33.90.14	Diárias	90.000,00
	33.90.18	Auxílio financeiro a Estudantes	10.000,00
	33.90.20	Auxílio financeiro a Pesquisadores	80.000,00
	33.90.30	Material de Consumo	260.000,00
	33.90.31	Premiações	-
	33.90.32	Material para distribuição gratuita	20.000,00
	33.90.33	Despesas com Locomoção	299.000,00
	33.90.35	Consultoria	-
	33.90.36	Serviços de Terceiros - Pessoa Física	106.000,00
	33.90.37	Serviços Terceirizados	1.951.471,16
	33.90.39	Pessoa Jurídica	1.050.800,00
	33.91.39	Pessoa Jurídica	4.800,00
	33.90.47	Obrigações Tributárias e Contributivas	3.500,00
	33.91.47	Obrigações Tributárias e Contributivas	-
	33.90.48	Outros Auxílios Financeiros	-
	33.90.92	Despesas de exercícios anteriores	-
	33.90.93	Indenizações e Restituições	-
	44.90.39	Aquisição de Software	15.000,00
	44.90.51	Obras e Instalações	300.000,00
	44.90.52	Equipamentos e Material Permanente	373.927,82
<b>Total Custeio</b>			<b>3.875.571,16</b>
<b>Total Capital</b>			<b>688.927,82</b>
4572	33.90.14	Diárias	-
	33.90.36	Serviços de Terceiros - Pessoa Física	-
	33.90.39	Pessoa Jurídica	15.343,49
	33.91.39	Pessoa Jurídica	-
	<b>Total Capacitação</b>		
<b>Total</b>			<b>4.579.842,47</b>

Quadro 30 - Distribuição orçamentária do Campus Palmas

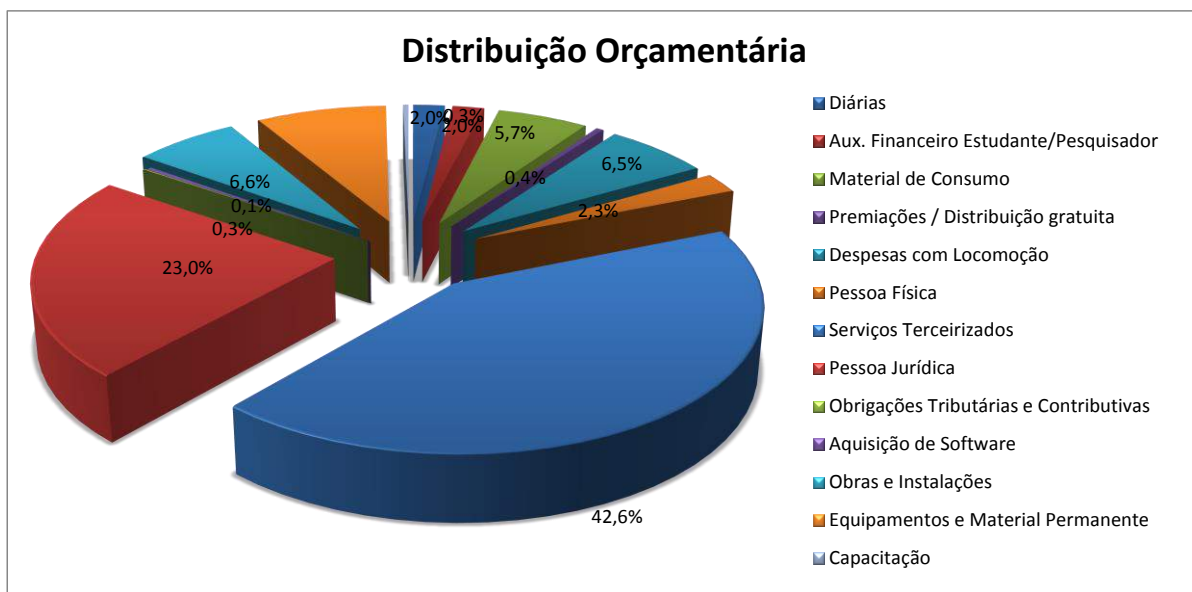


Gráfico 46 - Distribuição orçamentária do Campus Palmas



Figura 18 - Campus Palmas

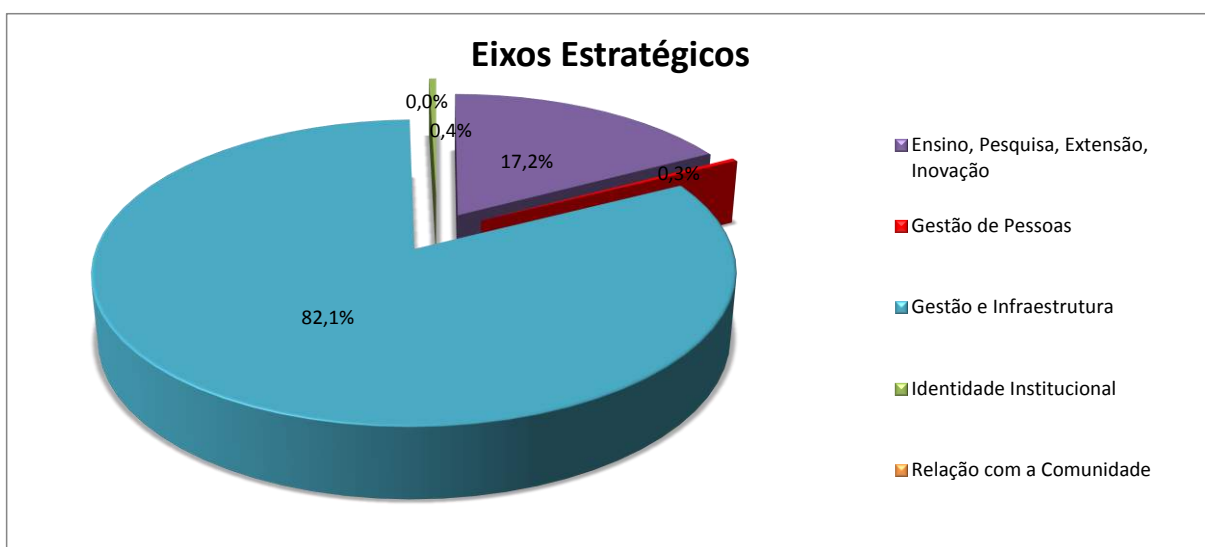


Gráfico 47 - Distribuição entre Eixos Estratégicos Campus Palmas

## 7.18 Campus Paranaguá

Diretor-Geral: Prof. Roberto Teixeira Alves

Diretor de Ensino: Flávia Fabiane Serafim de Souza

Diretor de Planejamento e Administração: Olívia Amaral do Nascimento

Quadro de Detalhamento das Despesas			
Ação	Natureza da Despesa	Descrição	Valor
20RL	33.90.14	Diárias	31.000,00
	33.90.18	Auxílio financeiro a Estudantes	-
	33.90.20	Auxílio financeiro a Pesquisadores	-
	33.90.30	Material de Consumo	60.000,00
	33.90.31	Premiações	-
	33.90.32	Material para distribuição gratuita	1.000,00
	33.90.33	Despesas com Locomoção	71.000,00
	33.90.35	Consultoria	-
	33.90.36	Serviços de Terceiros - Pessoa Física	75.300,00
	33.90.37	Serviços Terceirizados	753.959,65
	33.90.39	Pessoa Jurídica	998.450,18
	33.91.39	Pessoa Jurídica	1.500,00
	33.90.47	Obrigações Tributárias e Contributivas	1.500,00
	33.91.47	Obrigações Tributárias e Contributivas	-
	33.90.48	Outros Auxílios Financeiros	-
	33.90.92	Despesas de exercícios anteriores	-
	33.90.93	Indenizações e Restituições	-
	44.90.39	Aquisição de Software	-
	44.90.51	Obras e Instalações	-
	44.90.52	Equipamentos e Material Permanente	101.233,99
<b>Total Custeio</b>			<b>1.993.709,83</b>
<b>Total Capital</b>			<b>101.233,99</b>
4572	33.90.14	Diárias	-
	33.90.36	Serviços de Terceiros - Pessoa Física	-
	33.90.39	Pessoa Jurídica	10.000,00
	33.91.39	Pessoa Jurídica	-
	<b>Total Capacitação</b>		
<b>Total</b>			<b>2.104.943,82</b>

Quadro 31 - Distribuição orçamentária do Campus Paranaguá



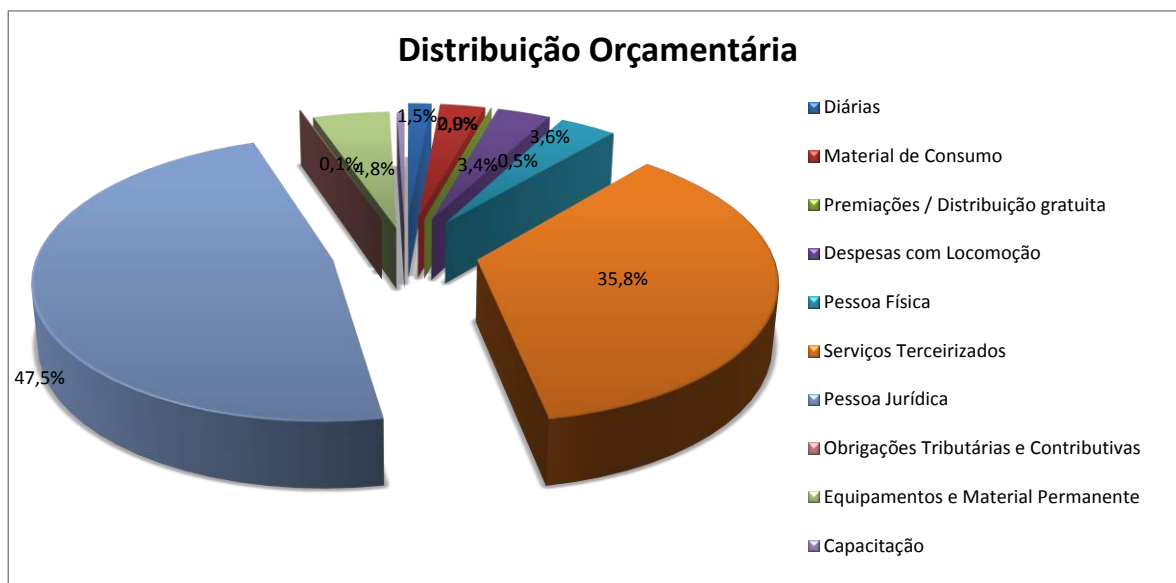


Gráfico 48 - Distribuição orçamentária do Campus Paranaguá



Figura 19 - Campus Paranaguá



Gráfico 49 - Distribuição entre Eixos Estratégicos Campus Paranaguá

## 7.19 Campus Paranavaí

Diretor-Geral: Prof. José Barbosa Dias Junior

Diretor de Ensino: Prof.<sup>a</sup> Valerie Cardoso Machado Inaba

Diretor de Planejamento e Administração: Dayane de Oliveira Gomes

Quadro de Detalhamento das Despesas			
Ação	Natureza da Despesa	Descrição	Valor
20RL	33.90.14	Diárias	45.000,00
	33.90.18	Auxílio financeiro a Estudantes	24.500,00
	33.90.20	Auxílio financeiro a Pesquisadores	51.000,00
	33.90.30	Material de Consumo	166.000,00
	33.90.31	Premiações	-
	33.90.32	Material para distribuição gratuita	-
	33.90.33	Despesas com Locomoção	129.751,72
	33.90.35	Consultoria	-
	33.90.36	Serviços de Terceiros - Pessoa Física	94.248,00
	33.90.37	Serviços Terceirizados	727.153,20
	33.90.39	Pessoa Jurídica	294.550,02
	33.91.39	Pessoa Jurídica	-
	33.90.47	Obrigações Tributárias e Contributivas	-
	33.91.47	Obrigações Tributárias e Contributivas	-
	33.90.48	Outros Auxílios Financeiros	-
	33.90.92	Despesas de exercícios anteriores	-
	33.90.93	Indenizações e Restituições	-
	44.90.39	Aquisição de Software	-
	44.90.51	Obras e Instalações	-
	44.90.52	Equipamentos e Material Permanente	121.209,96
<b>Total Custeio</b>			<b>1.532.202,94</b>
<b>Total Capital</b>			<b>121.209,96</b>
4572	33.90.14	Diárias	-
	33.90.36	Serviços de Terceiros - Pessoa Física	-
	33.90.39	Pessoa Jurídica	-
	33.91.39	Pessoa Jurídica	-
	<b>Total Capacitação</b>		
<b>Total</b>			<b>1.653.412,90</b>

Quadro 32 - Distribuição orçamentária do Campus Paranavaí



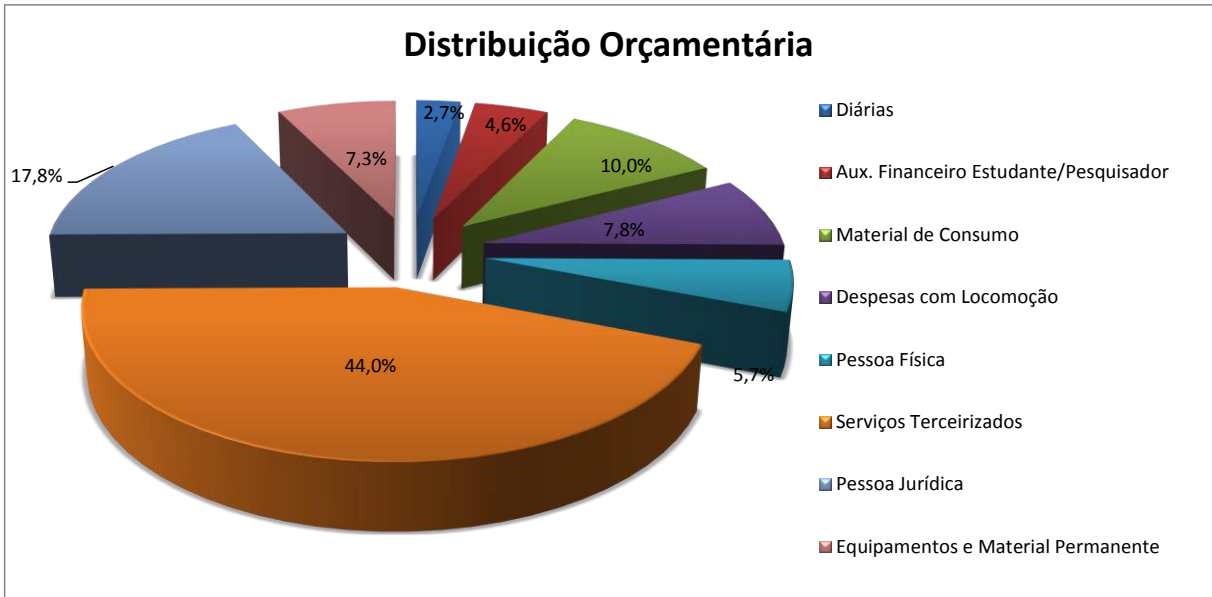


Gráfico 50 - Distribuição orçamentária do Campus Paranavaí



Figura 20 - Campus Paranavaí

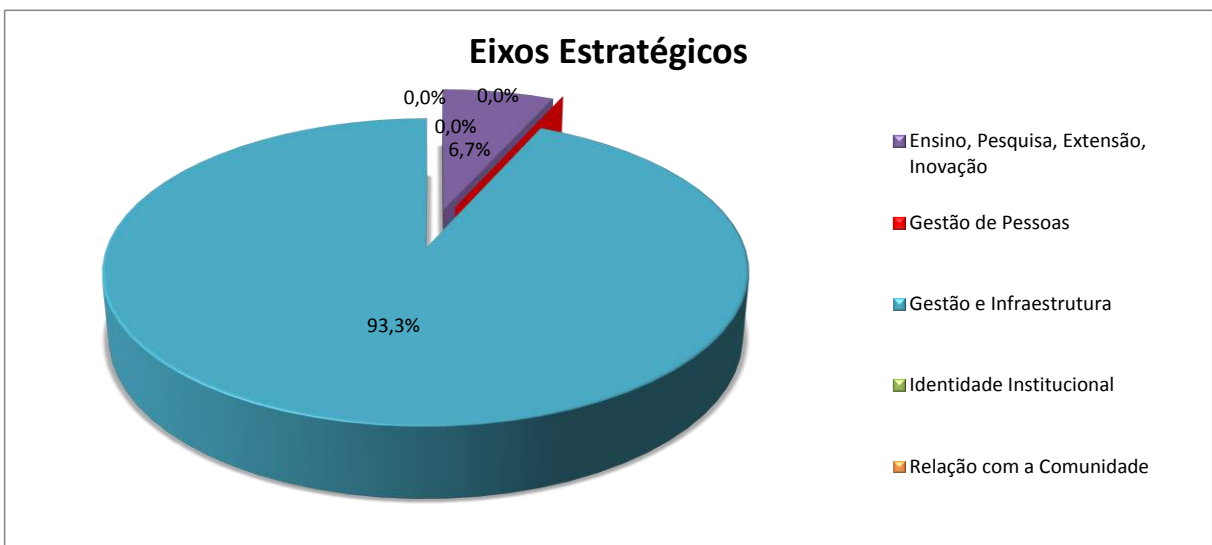


Gráfico 51 - Distribuição entre Eixos Estratégicos Campus Paranavaí

## 7.20 Campus Pinhais

Diretor-Geral: Prof. Alexandre Machado Fernandes

Diretor de Ensino: Prof.<sup>a</sup> Danniella Rosa

Diretor de Planejamento e Administração: Gilmar José Ferreira dos Santos

Quadro de Detalhamento das Despesas			
Ação	Natureza da Despesa	Descrição	Valor
20RL	33.90.14	Diárias	9.960,00
	33.90.18	Auxílio financeiro a Estudantes	-
	33.90.20	Auxílio financeiro a Pesquisadores	-
	33.90.30	Material de Consumo	90.000,00
	33.90.31	Premiações	-
	33.90.32	Material para distribuição gratuita	2.705,90
	33.90.33	Despesas com Locomoção	103.200,00
	33.90.35	Consultoria	-
	33.90.36	Serviços de Terceiros - Pessoa Física	2.000,00
	33.90.37	Serviços Terceirizados	569.640,00
	33.90.39	Pessoa Jurídica	101.880,00
	33.91.39	Pessoa Jurídica	-
	33.90.47	Obrigações Tributárias e Contributivas	360,00
	33.91.47	Obrigações Tributárias e Contributivas	1.500,00
	33.90.48	Outros Auxílios Financeiros	-
	33.90.92	Despesas de exercícios anteriores	-
	33.90.93	Indenizações e Restituições	-
	44.90.39	Aquisição de Software	5.000,00
	44.90.51	Obras e Instalações	-
	44.90.52	Equipamentos e Material Permanente	115.142,23
<b>Total Custeio</b>			<b>881.245,90</b>
<b>Total Capital</b>			<b>120.142,23</b>
4572	33.90.14	Diárias	-
	33.90.36	Serviços de Terceiros - Pessoa Física	-
	33.90.39	Pessoa Jurídica	3.000,00
	33.91.39	Pessoa Jurídica	-
	<b>Total Capacitação</b>		
<b>Total</b>			<b>1.004.388,13</b>

Quadro 33 - Distribuição orçamentária do Campus Pinhais

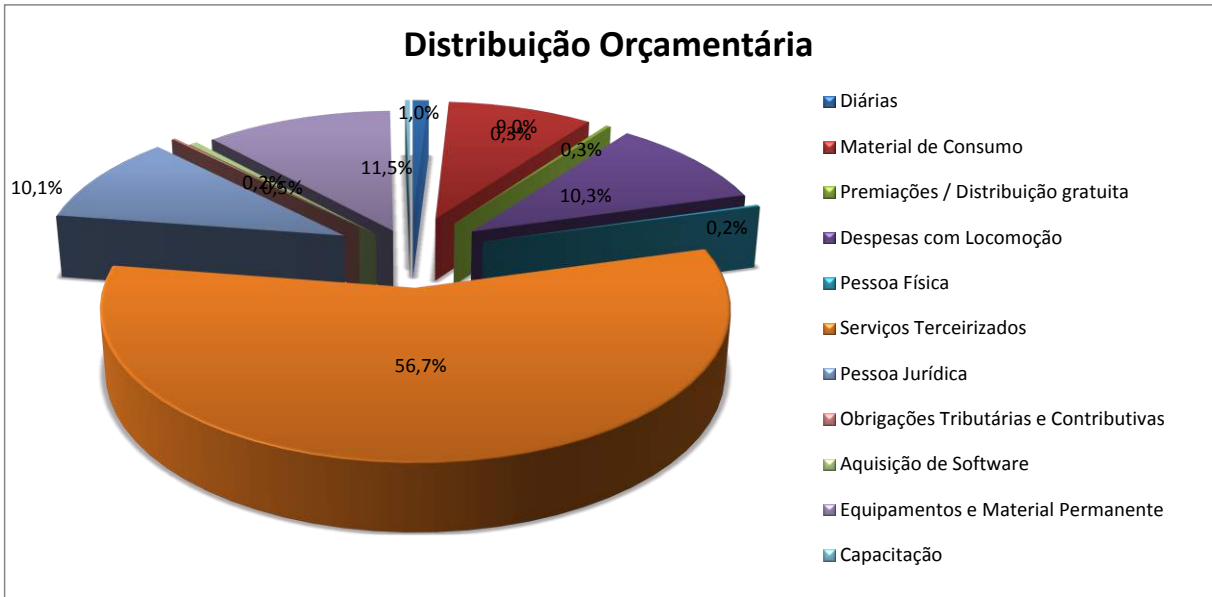


Gráfico 52 - Distribuição orçamentária do Campus Pinhais



Figura 21 - Campus Pinhais

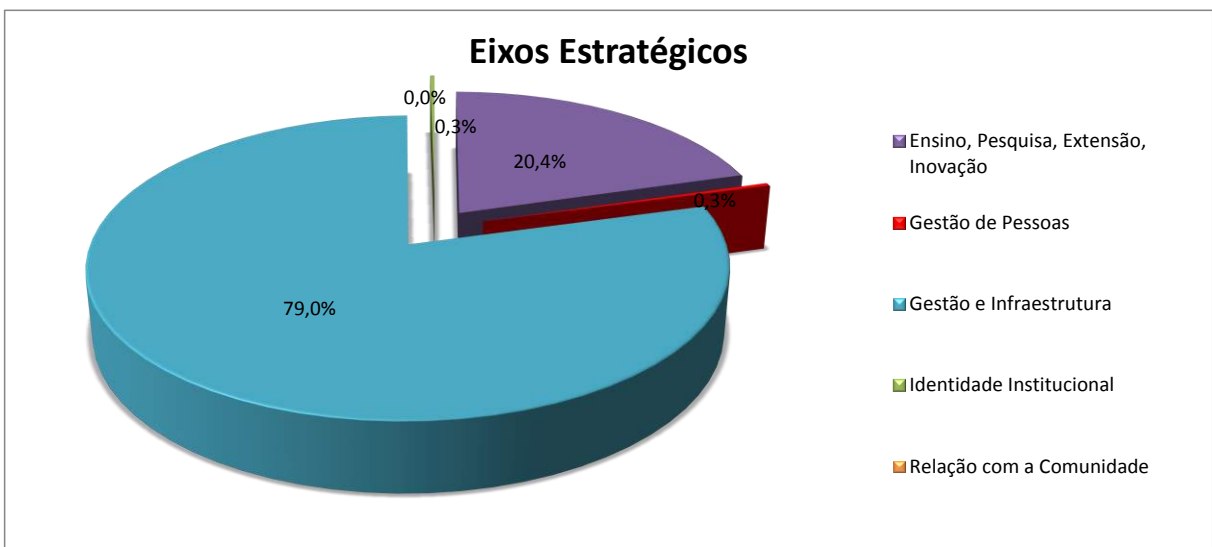


Gráfico 53 - Distribuição entre Eixos Estratégicos Campus Pinhais

## 7.21 Campus Pitanga

Diretor-Geral: Prof. Vicente Estevam Sandeski

Diretor de Ensino: Prof. Diego Manoel Panonceli

Diretor de Planejamento e Administração: Marcelo Mazzetto

Quadro de Detalhamento das Despesas			
Ação	Natureza da Despesa	Descrição	Valor
20RL	33.90.14	Diárias	35.466,33
	33.90.18	Auxílio financeiro a Estudantes	-
	33.90.20	Auxílio financeiro a Pesquisadores	-
	33.90.30	Material de Consumo	62.800,00
	33.90.31	Premiações	-
	33.90.32	Material para distribuição gratuita	-
	33.90.33	Despesas com Locomoção	63.680,00
	33.90.35	Consultoria	-
	33.90.36	Serviços de Terceiros - Pessoa Física	1.500,00
	33.90.37	Serviços Terceirizados	533.516,16
	33.90.39	Pessoa Jurídica	110.560,00
	33.91.39	Pessoa Jurídica	-
	33.90.47	Obrigações Tributárias e Contributivas	-
	33.91.47	Obrigações Tributárias e Contributivas	-
	33.90.48	Outros Auxílios Financeiros	-
	33.90.92	Despesas de exercícios anteriores	-
	33.90.93	Indenizações e Restituições	-
	44.90.39	Aquisição de Software	-
	44.90.51	Obras e Instalações	-
	44.90.52	Equipamentos e Material Permanente	103.870,49
<b>Total Custeio</b>			<b>807.522,49</b>
<b>Total Capital</b>			<b>103.870,49</b>
4572	33.90.14	Diárias	-
	33.90.36	Serviços de Terceiros - Pessoa Física	2.000,00
	33.90.39	Pessoa Jurídica	2.000,00
	33.91.39	Pessoa Jurídica	-
	<b>Total Capacitação</b>		
<b>Total</b>			<b>915.392,98</b>

Quadro 34 - Distribuição orçamentária do Campus Pitanga

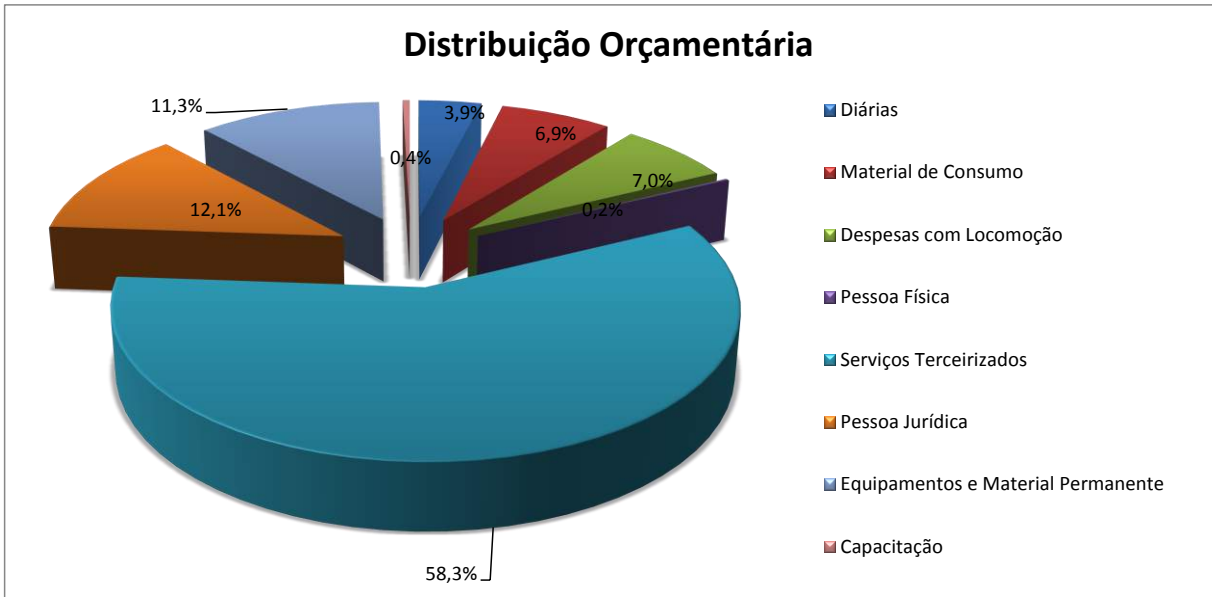


Gráfico 54 - Distribuição orçamentária do Campus Pitanga



Figura 22 - Campus Pitanga

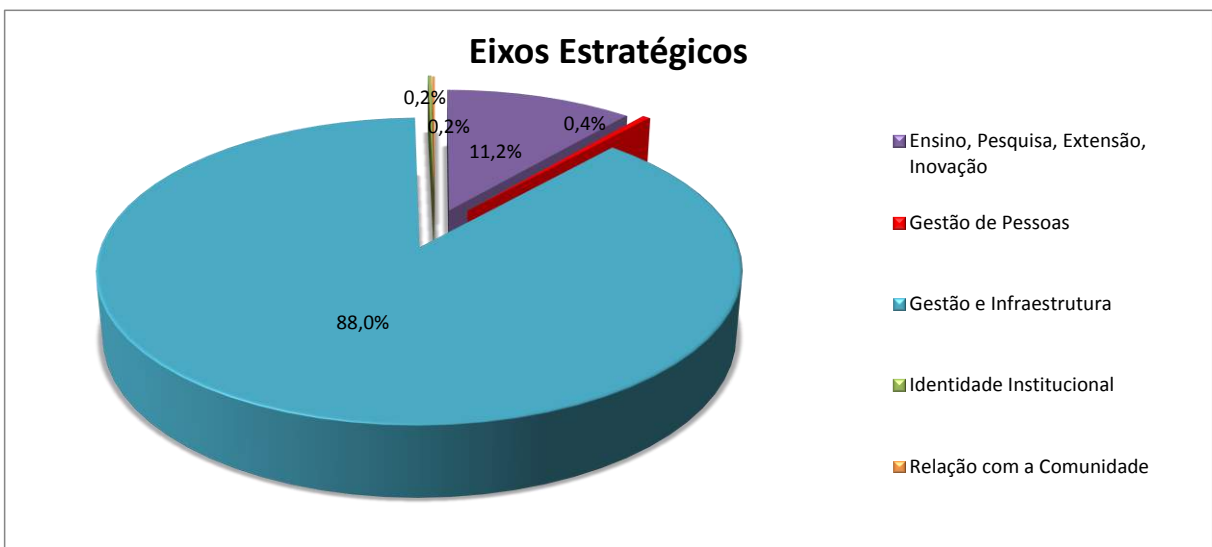


Gráfico 55 - Distribuição entre Eixos Estratégicos Campus Pitanga

## 7.22 Campus Quedas do Iguaçu – Unidade Avançada de Cascavel

Diretor-Geral: Prof. Kleber Michalichem

Chefe de Seção / Ensino: Prof. Flávio Endrigo Cechim

Diretor de Planejamento e Administração: Elaine Cristina Zotti

Quadro de Detalhamento das Despesas			
Ação	Natureza da Despesa	Descrição	Valor
20RL	33.90.14	Diárias	-
	33.90.18	Auxílio financeiro a Estudantes	-
	33.90.20	Auxílio financeiro a Pesquisadores	-
	33.90.30	Material de Consumo	1.500,00
	33.90.31	Premiações	-
	33.90.32	Material para distribuição gratuita	-
	33.90.33	Despesas com Locomoção	-
	33.90.35	Consultoria	-
	33.90.36	Serviços de Terceiros - Pessoa Física	-
	33.90.37	Serviços Terceirizados	382.335,56
	33.90.39	Pessoa Jurídica	64.668,06
	33.91.39	Pessoa Jurídica	-
	33.90.47	Obrigações Tributárias e Contributivas	-
	33.91.47	Obrigações Tributárias e Contributivas	-
	33.90.48	Outros Auxílios Financeiros	-
	33.90.92	Despesas de exercícios anteriores	-
	33.90.93	Indenizações e Restituições	-
	44.90.39	Aquisição de Software	-
	44.90.51	Obras e Instalações	-
	44.90.52	Equipamentos e Material Permanente	25.056,07
<b>Total Custeio</b>			<b>448.503,62</b>
<b>Total Capital</b>			<b>25.056,07</b>
4572	33.90.14	Diárias	-
	33.90.36	Serviços de Terceiros - Pessoa Física	-
	33.90.39	Pessoa Jurídica	-
	33.91.39	Pessoa Jurídica	-
	<b>Total Capacitação</b>		
<b>Total</b>			<b>473.559,69</b>

Quadro 35 - Distribuição orçamentária Campus Avançado Quedas do Iguaçu

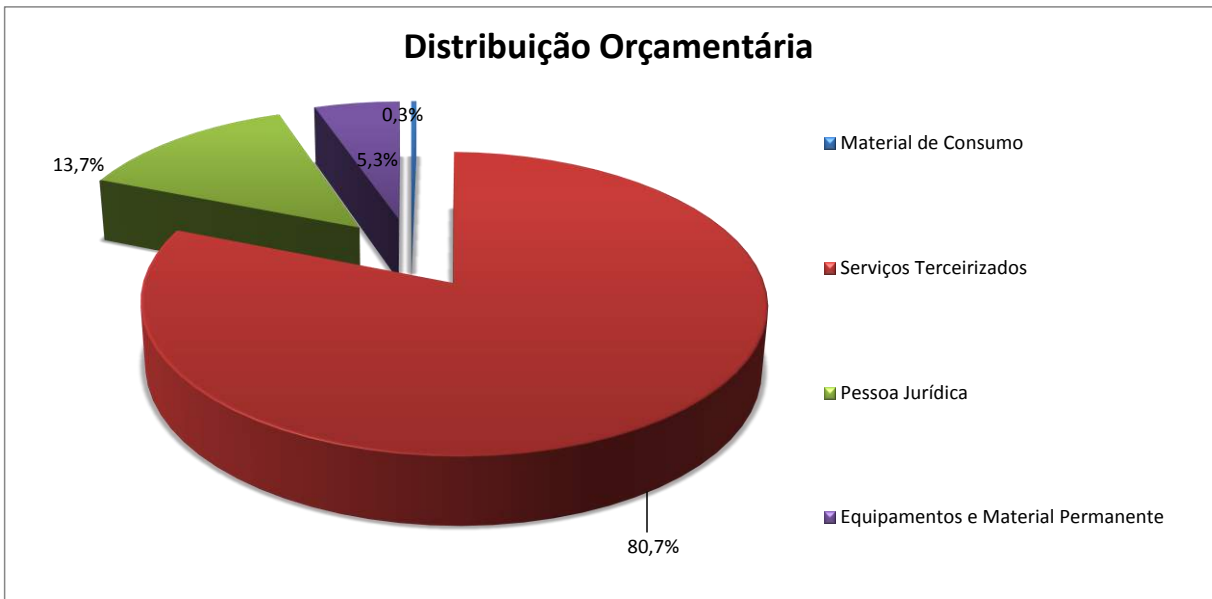


Gráfico 56 - Distribuição orçamentária do Campus Avançado Quedas do Iguaçu



Figura 23 - Campus Avançado Quedas do Iguaçu



Gráfico 57 - Distribuição entre Eixos Estratégicos Campus Avançado Quedas do Iguaçu



## 7.23 Campus Telêmaco Borba

Diretor-Geral: Karina Mello Bonilaure

Diretor de Ensino: Prof. Ronaldo Mendes Evaristo

Diretor de Planejamento e Administração: Rubens Felipe Ribeiro

Quadro de Detalhamento das Despesas			
Ação	Natureza da Despesa	Descrição	Valor
20RL	33.90.14	Diárias	22.914,96
	33.90.18	Auxílio financeiro a Estudantes	-
	33.90.20	Auxílio financeiro a Pesquisadores	-
	33.90.30	Material de Consumo	139.461,28
	33.90.31	Premiações	1.000,00
	33.90.32	Material para distribuição gratuita	-
	33.90.33	Despesas com Locomoção	77.600,00
	33.90.35	Consultoria	-
	33.90.36	Serviços de Terceiros - Pessoa Física	18.648,00
	33.90.37	Serviços Terceirizados	1.061.269,44
	33.90.39	Pessoa Jurídica	457.734,72
	33.91.39	Pessoa Jurídica	1.500,00
	33.90.47	Obrigações Tributárias e Contributivas	2.000,00
	33.91.47	Obrigações Tributárias e Contributivas	1.000,00
	33.90.48	Outros Auxílios Financeiros	-
	33.90.92	Despesas de exercícios anteriores	-
	33.90.93	Indenizações e Restituições	-
	44.90.39	Aquisição de Software	-
	44.90.51	Obras e Instalações	220.000,00
	44.90.52	Equipamentos e Material Permanente	73.959,53
<b>Total Custeio</b>			<b>1.783.128,40</b>
<b>Total Capital</b>			<b>293.959,53</b>
4572	33.90.14	Diárias	-
	33.90.36	Serviços de Terceiros - Pessoa Física	-
	33.90.39	Pessoa Jurídica	-
	33.91.39	Pessoa Jurídica	-
	<b>Total Capacitação</b>		
<b>Total</b>			<b>2.077.087,93</b>

Quadro 36 - Distribuição orçamentária do Campus Telêmaco Borba



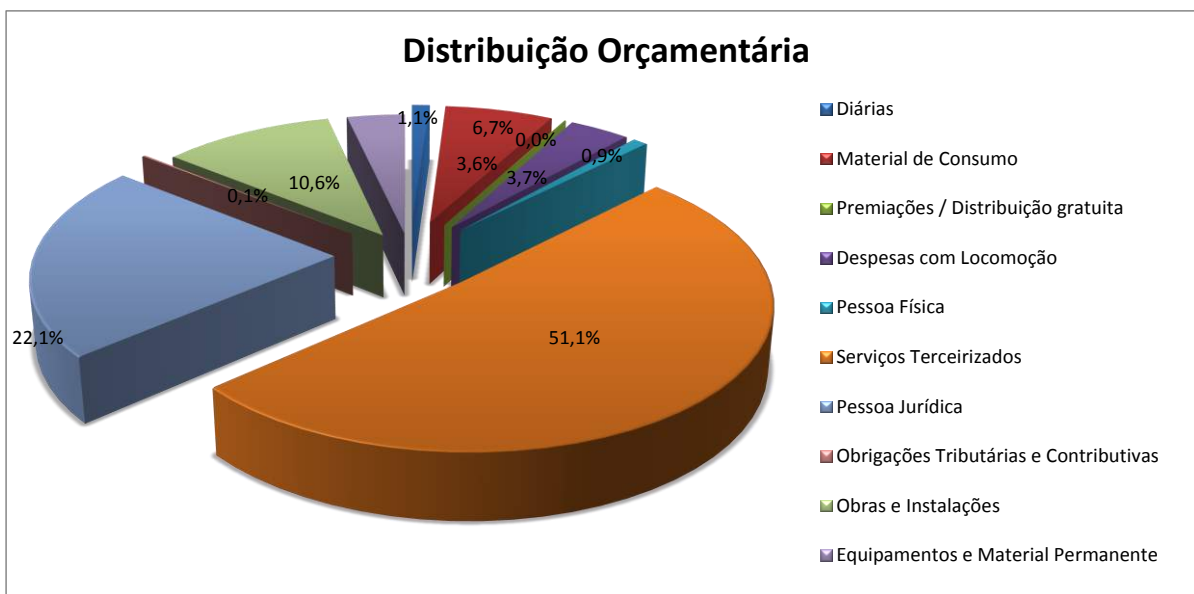


Gráfico 58 - Distribuição orçamentária do Campus Telêmaco Borba



Figura 24 - Campus Telêmaco Borba



Gráfico 59 - Distribuição entre Eixos Estratégicos Campus Telêmaco Borba

## 7.24 Campus Umuarama

Diretor-Geral: Prof. Alan Rodrigo Padilha

Diretor de Ensino: Prof. José Adolfo Motta de Almeida

Diretor de Planejamento e Administração: Rejanea Oliveira Brito Matusaiki

Quadro de Detalhamento das Despesas			
Ação	Natureza da Despesa	Descrição	Valor
20RL	33.90.14	Diárias	33.200,00
	33.90.18	Auxílio financeiro a Estudantes	-
	33.90.20	Auxílio financeiro a Pesquisadores	-
	33.90.30	Material de Consumo	100.320,00
	33.90.31	Premiações	-
	33.90.32	Material para distribuição gratuita	-
	33.90.33	Despesas com Locomoção	96.850,00
	33.90.35	Consultoria	-
	33.90.36	Serviços de Terceiros - Pessoa Física	6.000,00
	33.90.37	Serviços Terceirizados	676.200,00
	33.90.39	Pessoa Jurídica	482.300,00
	33.91.39	Pessoa Jurídica	3.510,00
	33.90.47	Obrigações Tributárias e Contributivas	38.000,00
	33.91.47	Obrigações Tributárias e Contributivas	-
	33.90.48	Outros Auxílios Financeiros	-
	33.90.92	Despesas de exercícios anteriores	-
	33.90.93	Indenizações e Restituições	-
	44.90.39	Aquisição de Software	-
	44.90.51	Obras e Instalações	-
	44.90.52	Equipamentos e Material Permanente	211.032,90
<b>Total Custeio</b>			<b>1.436.380,00</b>
<b>Total Capital</b>			<b>211.032,90</b>
4572	33.90.14	Diárias	-
	33.90.36	Serviços de Terceiros - Pessoa Física	-
	33.90.39	Pessoa Jurídica	6.000,00
	33.91.39	Pessoa Jurídica	-
	<b>Total Capacitação</b>		
<b>Total</b>			<b>1.653.412,90</b>

Quadro 37 - Distribuição orçamentária do Campus Umuarama

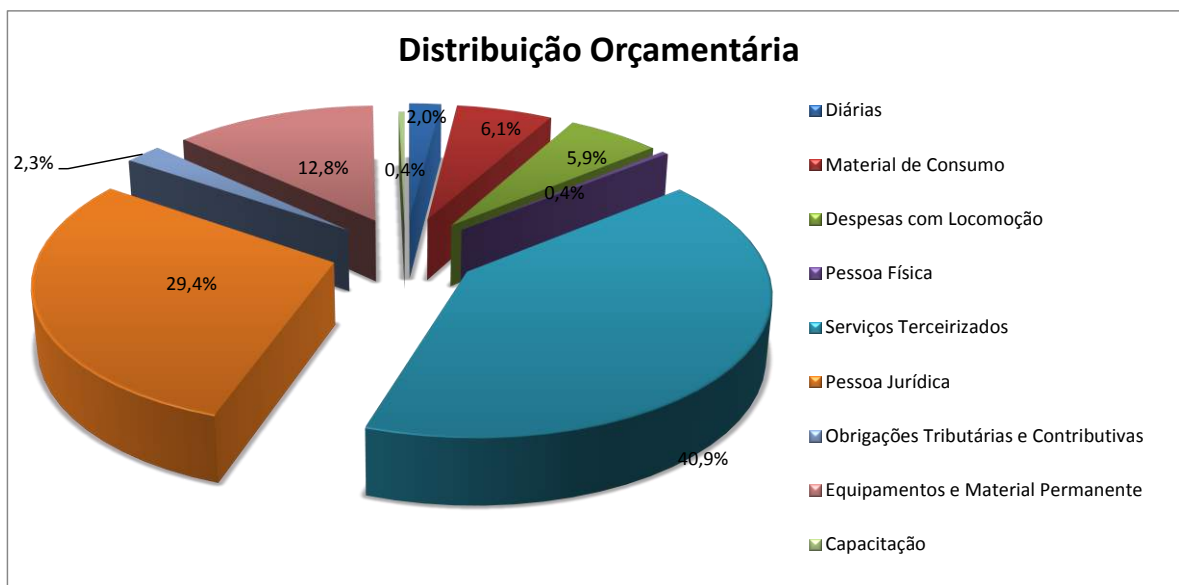


Gráfico 60 - Distribuição orçamentária do Campus Umuarama



Figura 25 - Campus Umuarama

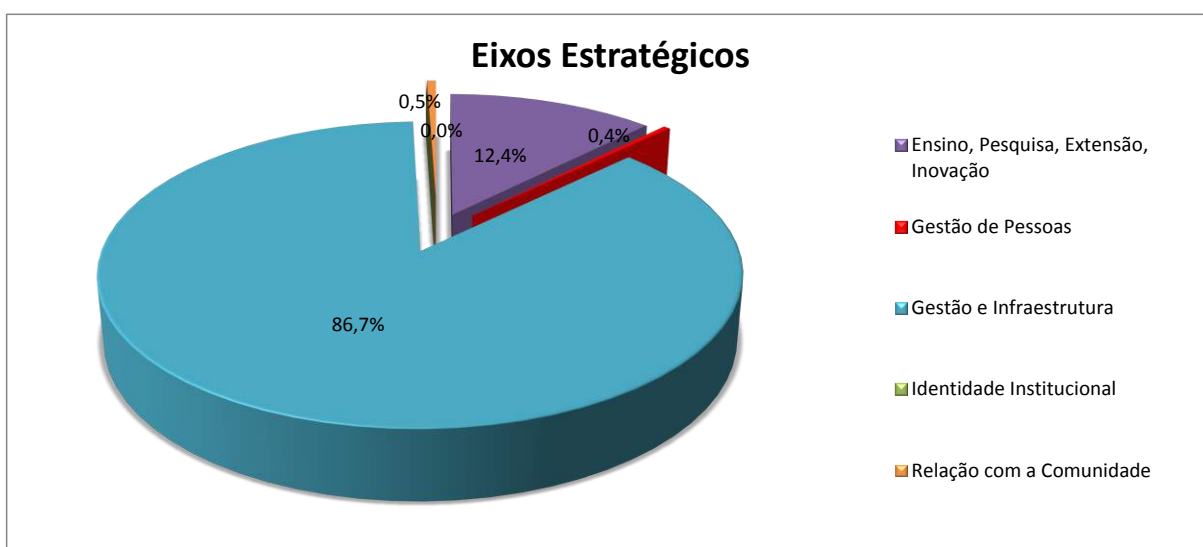


Gráfico 61 - Distribuição entre Eixos Estratégicos Campus Umuarama

## 7.25 Campus União da Vitória

Diretor-Geral: Prof.<sup>a</sup> Patricia Cambrussi Bortolini

Diretor de Ensino: Prof.<sup>a</sup> Rosana Maria Frey

Diretor de Planejamento e Administração: Claudemiro Soares de Oliveira

Quadro de Detalhamento das Despesas			
Ação	Natureza da Despesa	Descrição	Valor
20RL	33.90.14	Diárias	24.000,00
	33.90.18	Auxílio financeiro a Estudantes	-
	33.90.20	Auxílio financeiro a Pesquisadores	-
	33.90.30	Material de Consumo	46.859,27
	33.90.31	Premiações	-
	33.90.32	Material para distribuição gratuita	-
	33.90.33	Despesas com Locomoção	69.000,00
	33.90.35	Consultoria	-
	33.90.36	Serviços de Terceiros - Pessoa Física	13.404,00
	33.90.37	Serviços Terceirizados	503.282,95
	33.90.39	Pessoa Jurídica	122.160,00
	33.91.39	Pessoa Jurídica	-
	33.90.47	Obrigações Tributárias e Contributivas	-
	33.91.47	Obrigações Tributárias e Contributivas	-
	33.90.48	Outros Auxílios Financeiros	-
	33.90.92	Despesas de exercícios anteriores	-
	33.90.93	Indenizações e Restituições	-
	44.90.39	Aquisição de Software	-
	44.90.51	Obras e Instalações	80.000,00
	44.90.52	Equipamentos e Material Permanente	140.043,00
<b>Total Custeio</b>			<b>778.706,22</b>
<b>Total Capital</b>			<b>220.043,00</b>
4572	33.90.14	Diárias	-
	33.90.36	Serviços de Terceiros - Pessoa Física	1.000,00
	33.90.39	Pessoa Jurídica	4.000,00
	33.91.39	Pessoa Jurídica	-
	<b>Total Capacitação</b>		
<b>Total</b>			<b>1.003.749,22</b>

Quadro 38 - Distribuição orçamentária do Campus União da Vitória

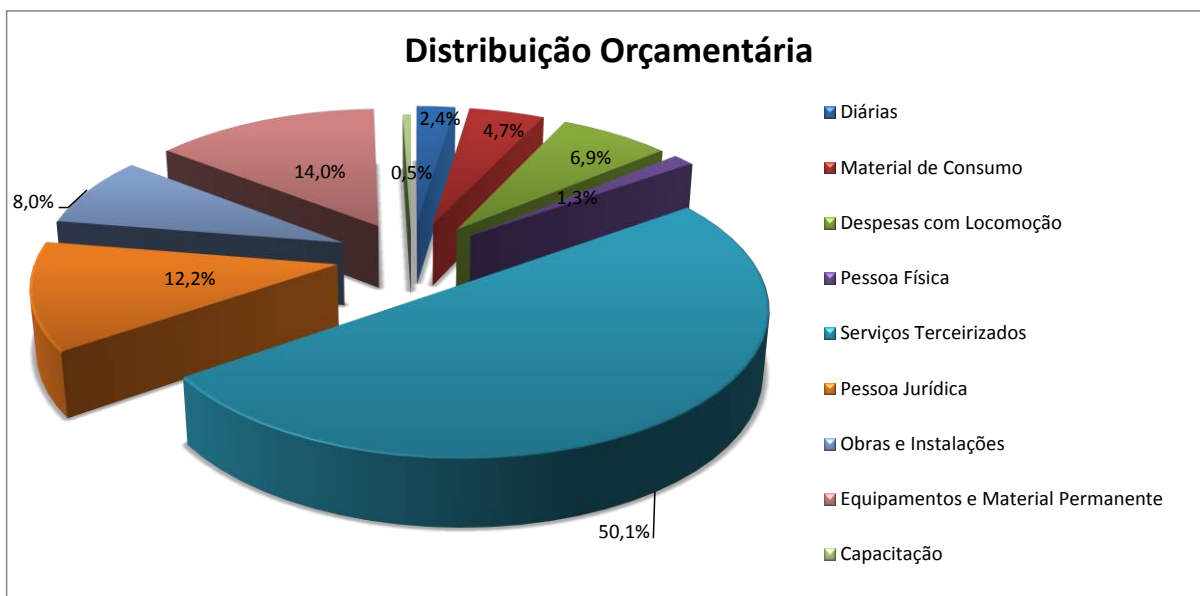


Gráfico 62 - Distribuição orçamentária do Campus União da Vitória



Figura 26 - Campus União da Vitória

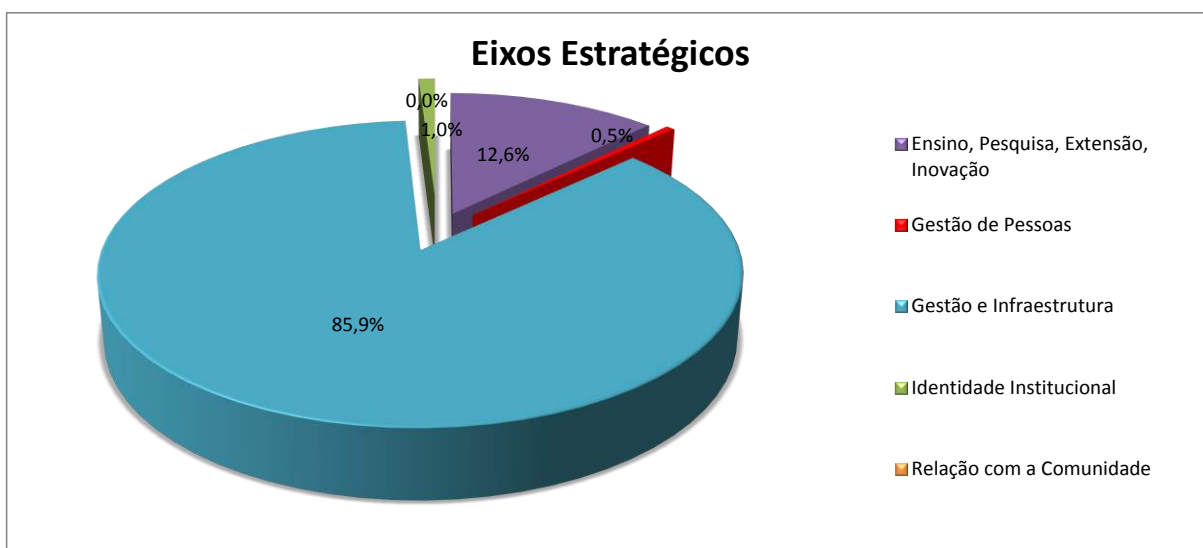


Gráfico 63 - Distribuição entre Eixos Estratégicos Campus União da Vitória

## 7.26 Diretoria de Educação a Distância

Diretor de EAD: Prof. Marcos Antonio Barbosa

Diretor de Ensino: Prof.<sup>a</sup> Kriscie Kriscianne Venturini

Diretor de Planejamento e Administração: Gisleine Bovolim

Quadro de Detalhamento das Despesas			
Ação	Natureza da Despesa	Descrição	Valor
20RL	33.90.14	Diárias	48.000,00
	33.90.18	Auxílio financeiro a Estudantes	-
	33.90.20	Auxílio financeiro a Pesquisadores	-
	33.90.30	Material de Consumo	60.000,00
	33.90.31	Premiações	-
	33.90.32	Material para distribuição gratuita	-
	33.90.33	Despesas com Locomoção	107.409,60
	33.90.35	Consultoria	-
	33.90.36	Serviços de Terceiros - Pessoa Física	35.415,20
	33.90.37	Serviços Terceirizados	621.794,49
	33.90.39	Pessoa Jurídica	1.063.172,61
	33.91.39	Pessoa Jurídica	3.924,00
	33.90.47	Obrigações Tributárias e Contributivas	1.049,10
	33.91.47	Obrigações Tributárias e Contributivas	-
	33.90.48	Outros Auxílios Financeiros	624.000,00
	33.90.92	Despesas de exercícios anteriores	80.000,00
	33.90.93	Indenizações e Restituições	-
	44.90.39	Aquisição de Software	15.000,00
	44.90.51	Obras e Instalações	150.000,00
	44.90.52	Equipamentos e Material Permanente	163.130,05
<b>Total Custeio</b>			<b>2.644.765,01</b>
<b>Total Capital</b>			<b>328.130,05</b>
4572	33.90.14	Diárias	-
	33.90.36	Serviços de Terceiros - Pessoa Física	-
	33.90.39	Pessoa Jurídica	-
	33.91.39	Pessoa Jurídica	10.000,00
	<b>Total Capacitação</b>		
<b>Total</b>			<b>2.982.895,06</b>

Quadro 39 - Distribuição orçamentária da Diretoria de EAD



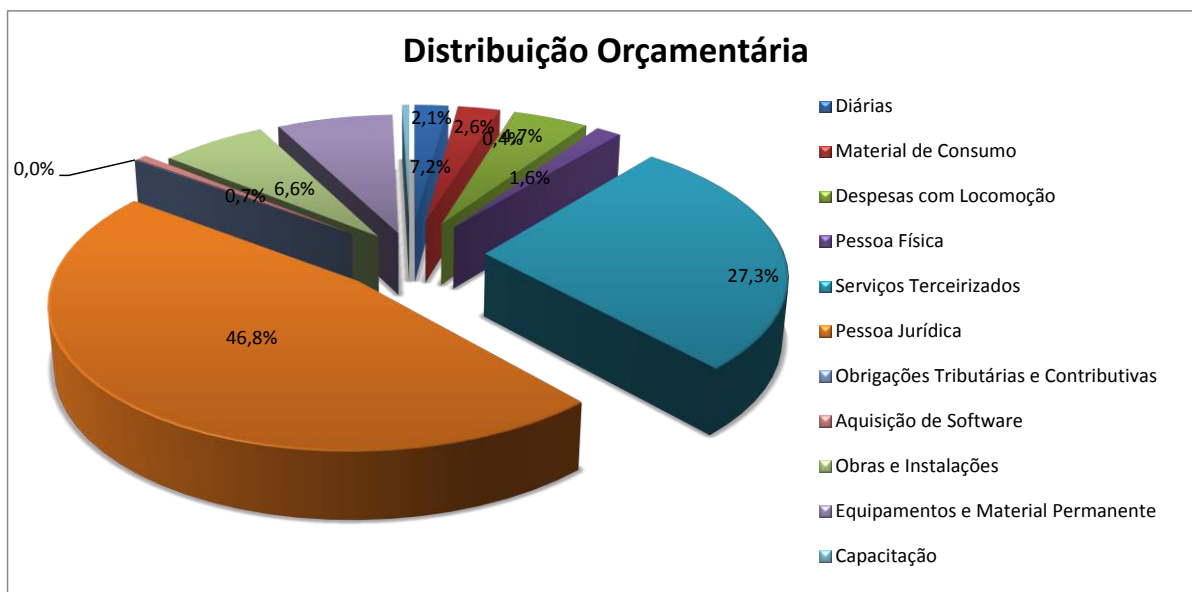


Gráfico 64 - Distribuição orçamentária da Diretoria de EAD



Figura 27 - EAD

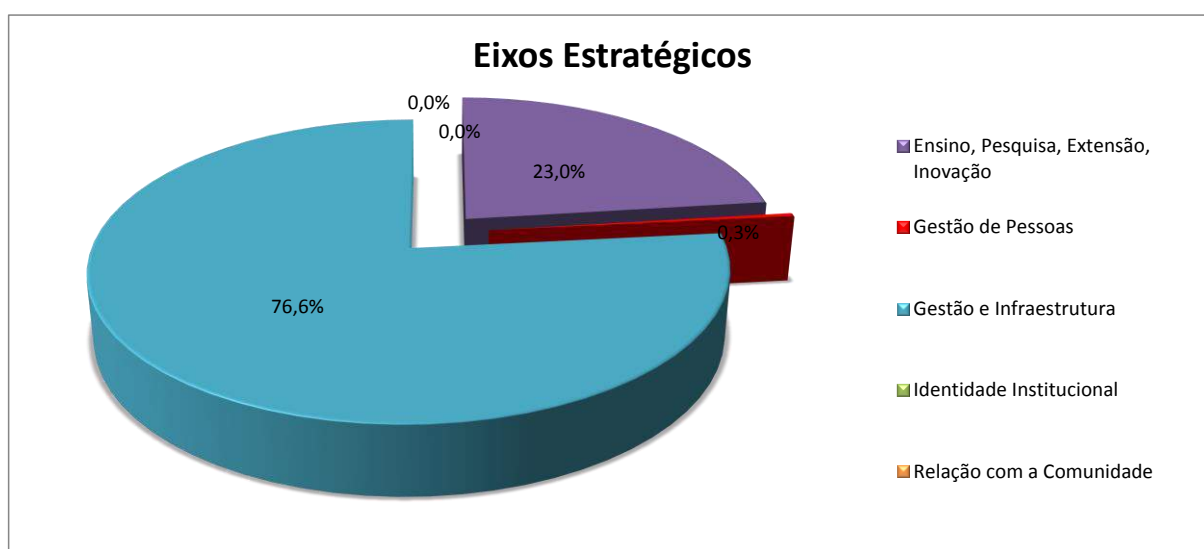


Gráfico 65 - Distribuição entre Eixos Estratégicos Unidade EAD

## 7.27 Reitoria

Os recursos sob gestão da Reitoria são divididos em grupos, afim de melhor demonstrar a origem e tornar mais transparente sua aplicação.

Os recursos da Reitoria englobam as despesas das unidades: Chefia de Gabinete, Pró-Reitorias e Diretoria de Tecnologia da Informação.

Os recursos de Despesas centralizadas, que visam suprir às despesas que atendem a toda a instituição, tem sua gestão administrativa e orçamentária centralizada na Reitoria e já estão englobados nos valores desta.

Quadro de Detalhamento das Despesas			
Ação	Natureza da Despesa	Descrição	Valor
20RL	33.90.14	Diárias	354.000,00
	33.90.18	Auxílio financeiro a Estudantes	-
	33.90.20	Auxílio financeiro a Pesquisadores	-
	33.90.30	Material de Consumo	103.464,79
	33.90.31	Premiações	-
	33.90.32	Material para distribuição gratuita	-
	33.90.33	Despesas com Locomoção	470.272,80
	33.90.35	Consultoria	-
	33.90.36	Serviços de Terceiros - Pessoa Física	62.076,00
	33.90.37	Serviços Terceirizados	886.566,72
	33.90.39	Pessoa Jurídica	2.899.068,64
	33.91.39	Pessoa Jurídica	533.716,00
	33.90.47	Obrigações Tributárias e Contributivas	147.600,00
	33.91.47	Obrigações Tributárias e Contributivas	36.000,00
	33.90.48	Outros Auxílios Financeiros	-
	33.90.92	Despesas de exercícios anteriores	-
	33.90.93	Indenizações e Restituições	-
	44.90.39	Aquisição de Software	-
	44.90.51	Obras e Instalações	-
	44.90.52	Equipamentos e Material Permanente	-
	<b>Total Custeio</b>		
<b>Total Capital</b>			<b>-</b>
<b>Total</b>			<b>5.492.764,95</b>

Quadro 40 - Distribuição orçamentária da Reitoria



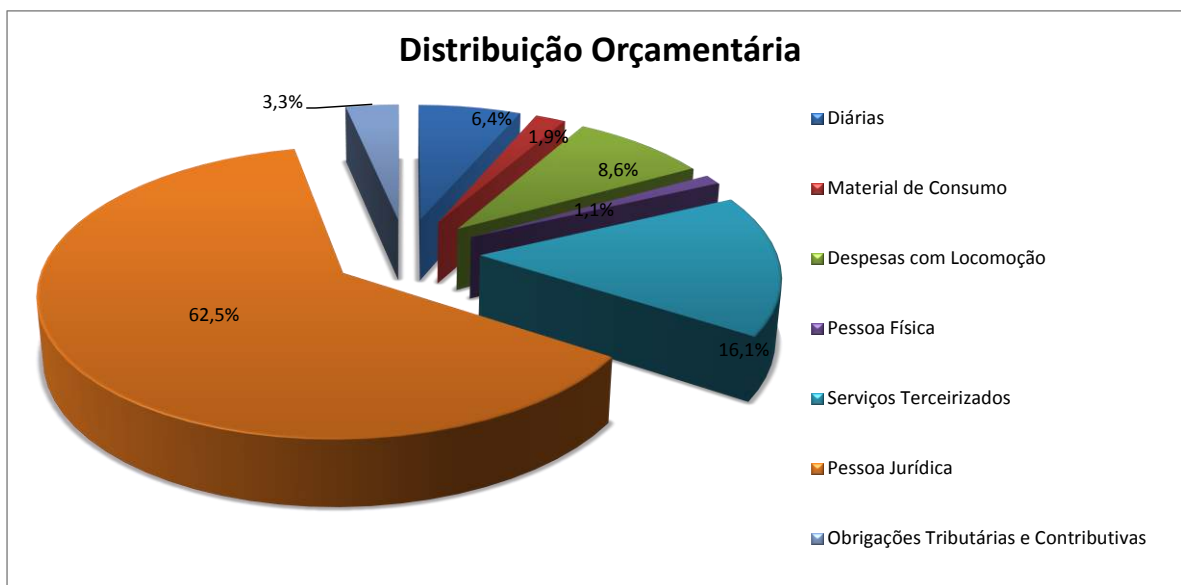


Gráfico 66 - Distribuição orçamentária da Reitoria



Gráfico 67 - Distribuição entre Eixos Estratégicos da Reitoria

## 7.28 Pesquisa, Extensão e Inovação

Os recursos destinados à Pesquisa Aplicada, Extensão e Inovação Tecnológica são geridos pela Pró-Reitoria de Extensão, Pesquisa e Inovação, que implanta e gerência ações correlatas, por meio de editais, financiados com recursos próprios e/ou com recursos externos. Estas ações tem possibilitado que cada dia mais estudantes atuem como colaboradores em projetos de pesquisa, inovação, extensão, inclusão e cultura. Recentemente a PROEPI começou a estruturar a política de Pós-Graduação, com dois programas de mestrado aprovados, apoiando a participação de servidores em reuniões científicas ou tecnológicas para divulgação de seus projetos desenvolvidos na Instituição.

Quadro de Detalhamento das Despesas				
Ação	Natureza da Despesa	Descrição	Valor	
20RL	33.90.14	Diárias	21.600,00	
	33.90.18	Auxílio financeiro a Estudantes	586.750,00	
	33.90.20	Auxílio financeiro a Pesquisadores	370.000,00	
	33.90.30	Material de Consumo	6.220,00	
	33.90.33	Despesas com Locomoção	20.080,00	
	33.90.39	Pessoa Jurídica	116.870,00	
	44.90.52	Equipamentos e Material Permanente	233.637,03	
	<b>Total Custeio</b>			<b>1.121.520,00</b>
	<b>Total Capital</b>			<b>233.637,03</b>
<b>Total</b>			<b>1.355.157,03</b>	

Quadro 41 - Distribuição orçamentária da Pesquisa, Extensão e Inovação

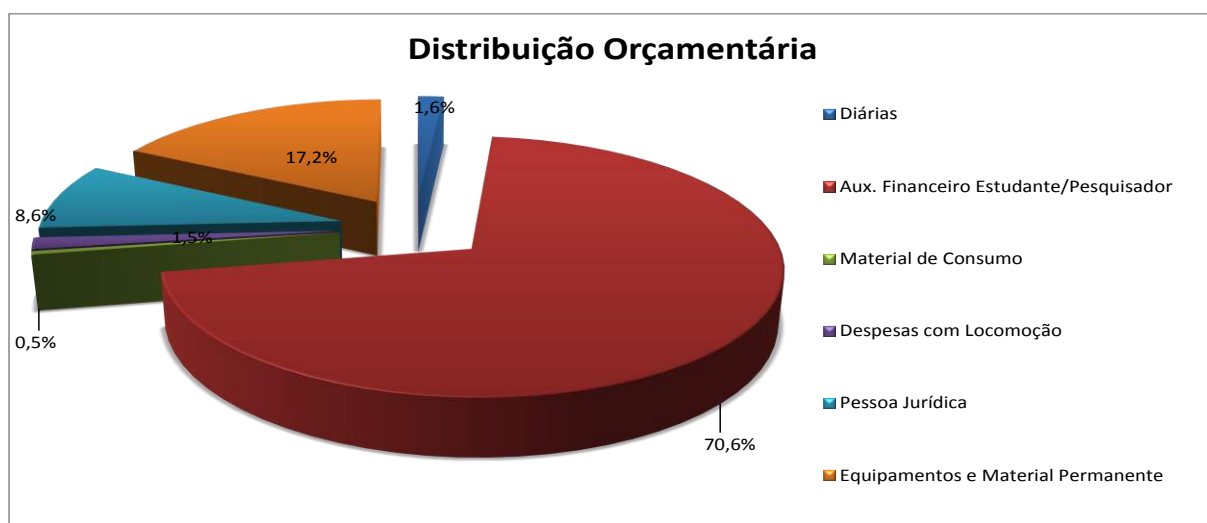


Gráfico 68 - Distribuição orçamentária da Pesquisa, Extensão e Inovação

## 7.29 Fundo de Desenvolvimento Institucional

O Fundo de Desenvolvimento Institucional foi criado com o intuito de reservar créditos orçamentários para despesas essenciais da instituição.

Os recursos que compõem este bloco são resultado do recolhimento de 5,5% do orçamento dos *campi* e 1% do orçamento destinado à Reitoria.

### 7.29.1 Processos de Seleção

Busca dar suporte aos processos de seleção do IFPR, suprimindo a arrecadação insuficiente do processo de seleção de estudantes, devido à cobrança de valores acessíveis à população e à grande quantidade de inscritos isentos, normalmente de baixa renda.

### 7.29.2 Se<sup>2</sup>pin e Jogos

As ações que buscam promover os eventos Se<sup>2</sup>pin – Seminário de Extensão, Ensino, Pesquisa e Inovação – e JIF – Jogos do IFPR – necessitam de auxílio com aporte de créditos orçamentários, devido ao aumento progressivo de participantes e a grande importância destes grandes eventos para o fomento da educação na instituição.

### 7.29.3 Reserva Técnica

Destina-se a atender despesas emergenciais e urgentes, que podem ocorrer durante o exercício financeiro e que não puderam ser previstas em orçamento próprio.

### 7.29.4 Fundo para Tecnologia da Informação

Visa garantir recursos para execução das Políticas de Tecnologia da Informação, como atualização de sistemas e aquisição de equipamentos.

Detalhamento das Despesas		
Ação	Descrição	Total
20RL	Fundo para Tecnologia da Informação	263.000,00
	Fundo para Processos de Seleção	50.000,00
	Fundo para realização do Se <sup>2</sup> pin	250.000,00
	Fundo para realização dos Jogos	250.000,00
	Reserva Técnica	460.913,37
<b>Total</b>		<b>1.273.913,37</b>

Quadro 42 - Detalhamento do Fundo de Desenvolvimento Institucional

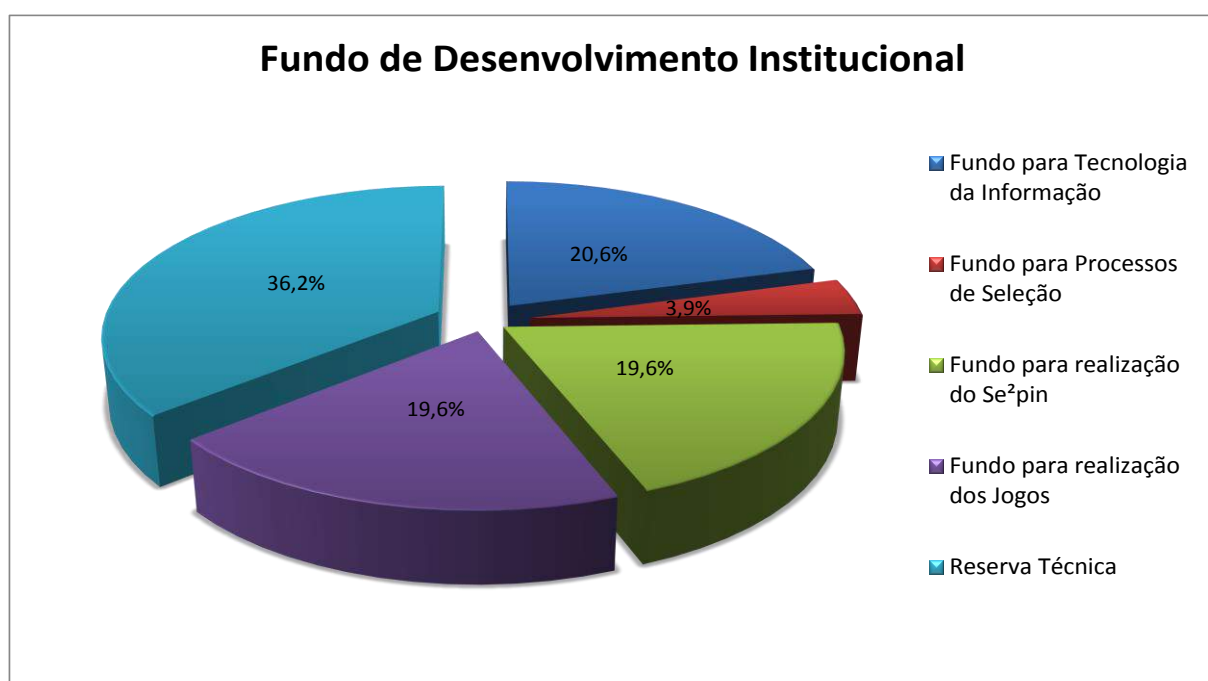


Gráfico 69 - Distribuição orçamentária do Fundo de Desenvolvimento Institucional

## 8 PRINCIPAIS DESPESAS – IFPR

No item 8, apresentamos um resumo das principais despesas da instituição para o exercício de 2018, tendo por base o planejamento e detalhamento realizado pelas unidades do IFPR.

Diárias e Passagens							
Unidade	Diárias Nacionais	Diárias Internacionais	Passagens Rodovárias	Passagens Aéreas Nacionais	Passagens Aéreas Internacionais	Diárias Eventuais	Total
Proplan	72.000,00	-	9.000,00	25.200,00	-	-	106.200,00
Proad	48.000,00	-	12.000,00	24.000,00	-	-	84.000,00
Proens	30.000,00	-	15.000,00	30.000,00	-	6.000,00	81.000,00
Progepe	18.000,00	-	2.000,00	18.000,00	-	-	38.000,00
Proepi	18.000,00	-	6.000,00	18.000,00	-	3.000,00	45.000,00
Dtic	12.000,00	-	-	12.000,00	-	-	24.000,00
Gabinete	96.000,00	12.000,00	24.000,00	90.000,00	10.000,00	12.000,00	244.000,00
Infra	48.000,00	-	2.400,00	9.600,00	-	-	60.000,00
Capacitação	36.000,00	-	-	-	-	-	36.000,00
Assistência Estudantil	-	-	-	-	-	-	-
Pesquisa, Extensão e In	21.600,00	-	1.000,00	19.080,00	-	-	41.680,00
Assis Chateaubriand	40.000,08	-	10.000,08	12.000,00	3.000,00	-	65.000,16
Astorga	4.800,00	-	1.500,00	3.000,00	-	-	9.300,00
Barracão	9.000,00	-	3.000,00	-	-	-	12.000,00
Campo Largo	12.000,00	-	4.500,00	1.500,00	-	800,00	18.800,00
Capanema	27.000,00	-	18.000,00	12.000,00	-	6.500,00	63.500,00
Cascavel	11.400,00	-	1.500,00	4.500,00	-	-	17.400,00
Colombo	18.000,00	-	5.400,00	5.400,00	-	1.800,00	30.600,00
Coronel Vivida	15.000,00	-	3.600,00	3.600,00	-	3.000,00	25.200,00
Curitiba	36.000,00	-	2.400,00	24.000,00	-	2.400,00	64.800,00
Foz do Iguaçu	16.802,96	-	1.500,00	15.000,00	-	1.000,00	34.302,96
Goioerê	10.163,00	-	6.340,84	-	-	1.088,00	17.591,84
Irati	57.000,00	-	7.000,00	4.000,00	1.000,00	5.000,00	74.000,00
Ivaiporã	30.000,00	-	3.000,00	17.000,00	-	-	50.000,00
Jacarezinho	26.730,00	-	3.000,00	6.000,00	-	2.400,00	38.130,00
Jaguariaíva	25.000,00	-	2.000,00	5.000,00	-	1.500,00	33.500,00
Londrina	11.455,71	-	-	5.000,00	-	-	16.455,71
Palmas	90.000,00	-	20.000,00	15.000,00	-	10.000,00	135.000,00
Paranaguá	31.000,00	-	2.000,00	8.000,00	-	7.500,00	48.500,00
Paranavaí	45.000,00	-	2.000,00	33.000,00	-	3.000,00	83.000,00
Pinhais	9.960,00	-	800,00	4.000,00	-	2.000,00	16.760,00
Pitanga	35.466,33	-	3.000,00	3.000,00	-	1.500,00	42.966,33
Quedas do Iguaçu	-	-	-	-	-	-	-
Telêmaco Borba	22.914,96	-	7.200,00	2.400,00	-	3.000,00	35.514,96
Umuarama	33.200,00	-	14.050,00	6.400,00	-	6.000,00	59.650,00
União da Vitória	24.000,00	-	3.000,00	4.000,00	-	1.500,00	32.500,00
EAD	48.000,00	-	1.200,00	24.000,00	-	-	73.200,00
<b>Total</b>	<b>1.089.493,04</b>	<b>12.000,00</b>	<b>197.390,92</b>	<b>463.680,00</b>	<b>14.000,00</b>	<b>80.988,00</b>	<b>1.857.551,96</b>

Quadro 43 – Detalhamento de Diárias e Passagens do IFPR

Locação de Mão-de-Obra / Dedicção Exclusiva						
Unidade	Locação de Veículos	Terceirizados - Limpeza	Terceirizados - Vigilância	Terceirizados - Apoio Adm/Téc/Oper	Outros	Total
Reitoria	163.072,80	252.000,00	168.000,00	466.566,72	-	1.049.639,52
Assis Chateaubriand	112.500,00	339.000,00	352.500,00	120.000,00	75.000,00	999.000,00
Astorga	32.760,00	101.549,04	300.352,20	-	14.000,00	448.661,24
Barracão	-	76.403,16	302.163,84	-	-	378.567,00
Campo Largo	131.893,31	327.040,00	430.785,10	190.800,00	-	1.080.518,41
Capanema	103.964,20	77.742,96	209.096,40	96.984,84	11.525,66	499.314,06
Cascavel	105.963,76	160.272,00	353.022,00	201.921,88	-	821.179,64
Colombo	64.320,00	102.118,08	335.676,00	100.540,20	-	602.654,28
Coronel Vivida	61.000,00	78.000,00	168.000,00	36.000,00	-	343.000,00
Curitiba	175.504,00	660.000,00	676.532,48	616.667,16	-	2.128.703,64
Foz do Iguaçu	123.931,20	313.632,00	371.961,08	221.735,66	-	1.031.259,94
Goioerê	4.000,00	87.120,00	235.776,55	-	-	326.896,55
Irati	169.939,26	313.904,97	333.647,95	164.484,80	-	981.976,98
Ivaiporã	135.201,39	228.434,40	371.237,28	268.426,20	118.659,58	1.121.958,85
Jacarezinho	142.693,95	372.046,38	345.403,32	212.716,54	-	1.072.860,19
Jaguariaíva	81.600,00	123.336,00	190.455,60	198.848,04	-	594.239,64
Londrina	88.780,84	200.244,80	386.217,18	142.411,32	-	817.654,14
Palmas	264.000,00	1.025.071,16	492.000,00	434.400,00	-	2.215.471,16
Paranaguá	61.000,00	444.553,56	-	279.406,09	30.000,00	814.959,65
Paranavaí	94.751,72	314.555,76	246.924,12	165.673,32	-	821.904,92
Pinhais	98.400,00	127.440,00	346.200,00	96.000,00	-	668.040,00
Pitanga	57.680,00	177.599,84	303.316,32	52.600,00	-	591.196,16
Quedas do Iguaçu	-	87.040,00	243.146,44	52.149,12	-	382.335,56
Telêmaco Borba	68.000,00	387.567,36	367.167,36	220.200,00	86.334,72	1.129.269,44
Umuarama	76.400,00	252.000,00	219.000,00	205.200,00	-	752.600,00
União da Vitória	62.000,00	110.503,82	314.031,12	78.748,00	-	565.282,94
EAD	82.209,60	134.972,80	316.425,19	170.396,51	-	704.004,10
<b>Total</b>	<b>2.561.566,03</b>	<b>6.874.148,09</b>	<b>8.379.037,53</b>	<b>4.792.876,40</b>	<b>335.519,96</b>	<b>22.943.148,01</b>

Quadro 44 - Detalhamento de Locação de Mão-de-Obra do IFPR

<b>Aquisições</b>					
<b>Unidade</b>	<b>Acervo Bibliográfico</b>	<b>Material de Consumo</b>	<b>Material Permanente</b>	<b>Software</b>	<b>Total</b>
Reitoria	-	103.464,79	-	-	103.464,79
Assis Chateaubriand	34.992,87	45.120,03	105.000,00	-	185.112,90
Astorga	32.699,83	9.000,00	8.200,00	-	49.899,83
Barracão	24.779,68	6.800,04	10.000,00	-	41.579,72
Campo Largo	35.241,68	50.457,92	46.000,00	-	131.699,60
Capanema	48.571,79	24.000,00	78.346,33	-	150.918,12
Cascavel	21.848,46	27.600,00	-	-	49.448,46
Colombo	52.374,14	17.026,24	78.985,12	-	148.385,50
Coronel Vivida	27.670,94	22.000,00	36.145,88	-	85.816,82
Curitiba	96.264,05	162.000,00	300.000,00	-	558.264,05
Foz do Iguaçu	38.000,00	66.450,00	25.000,00	-	129.450,00
Goioerê	27.691,39	17.596,25	20.000,00	-	65.287,64
Irati	34.992,87	65.000,00	111.743,05	-	211.735,92
Ivaiporã	34.992,87	85.000,00	26.526,31	-	146.519,18
Jacarezinho	34.992,87	108.337,51	42.438,72	-	185.769,10
Jaguariaíva	52.273,87	38.000,00	94.500,00	-	184.773,87
Londrina	34.992,87	55.000,00	24.000,00	-	113.992,87
Palmas	96.927,88	260.000,00	276.999,94	15.000,00	648.927,82
Paranaguá	44.549,08	60.000,00	56.684,91	-	161.233,99
Paranavaí	34.992,87	166.000,00	86.217,09	-	287.209,96
Pinhais	53.142,23	90.000,00	62.000,00	5.000,00	210.142,23
Pitanga	48.973,17	62.800,00	54.897,32	-	166.670,49
Quedas do Iguaçu	25.056,07	1.500,00	-	-	26.556,07
Telêmaco Borba	43.959,53	139.461,28	30.000,00	-	213.420,81
Umuarama	70.000,00	100.320,00	141.032,90	-	311.352,90
União da Vitória	53.108,42	46.859,27	86.934,58	-	186.902,27
EAD	63.130,05	60.000,00	100.000,00	15.000,00	238.130,05
<b>Total</b>	<b>1.166.219,48</b>	<b>1.889.793,33</b>	<b>1.901.652,15</b>	<b>35.000,00</b>	<b>4.992.664,96</b>

Quadro 45 - Detalhamento das Aquisições do IFPR

<b>Serviços</b>				
<b>Unidade</b>	<b>Água e Energia</b>	<b>Serviços Diversos</b>	<b>Outros</b>	<b>Total</b>
Reitoria	145.800,00	3.283.984,64	186.600,00	3.616.384,64
Assis Chateaubriand	168.000,00	176.220,00	3.000,00	347.220,00
Astorga	63.360,00	34.283,36	12.522,40	110.165,76
Barracão	24.542,52	8.500,00	-	33.042,52
Campo Largo	110.400,00	111.662,50	3.088,80	225.151,30
Capanema	56.040,00	91.766,69	7.000,00	154.806,69
Cascavel	99.600,00	42.812,94	1.898,55	144.311,49
Colombo	86.940,00	72.291,39	5.000,05	164.231,44
Coronel Vivida	34.800,00	19.840,00	1.500,00	56.140,00
Curitiba	480.000,00	823.348,46	3.600,00	1.306.948,46
Foz do Iguaçu	310.800,00	83.650,00	15.450,00	409.900,00
Goioerê	67.285,08	40.687,03	3.119,12	111.091,23
Irati	135.600,00	116.100,00	5.000,00	256.700,00
Ivaiporã	154.800,00	178.934,87	1.200,00	334.934,87
Jacarezinho	180.000,00	134.053,61	3.000,00	317.053,61
Jaguariaíva	66.000,00	37.825,32	-	103.825,32
Londrina	72.000,00	534.186,18	90.000,00	696.186,18
Palmas	278.400,00	227.200,00	23.500,00	529.100,00
Paranaguá	468.000,00	411.950,18	2.500,00	882.450,18
Paranavaí	216.000,00	78.550,02	-	294.550,02
Pinhais	57.600,00	44.280,00	4.565,90	106.445,90
Pitanga	80.400,00	30.160,00	-	110.560,00
Quedas do Iguaçu	40.800,00	23.868,06	-	64.668,06
Telêmaco Borba	328.734,72	130.500,00	4.000,00	463.234,72
Umuarama	295.200,00	190.610,00	38.000,00	523.810,00
União da Vitória	66.000,00	46.160,00	-	112.160,00
EAD	108.226,80	973.573,02	81.049,10	1.162.848,92
<b>Total</b>	<b>4.195.329,12</b>	<b>7.946.998,27</b>	<b>495.593,92</b>	<b>12.637.921,31</b>

Quadro 46 - Detalhamento dos Serviços do IFPR



<b>Estagiários</b>	
<b>Unidade</b>	<b>Valor</b>
Proad	7.824,00
Progepe	1.956,00
Dtic	15.648,00
Gabinete	7.824,00
Infra	7.824,00
Assis Chateaubriand	40.800,00
Capanema	10.128,00
Coronel Vivida	7.824,00
Curitiba	89.760,00
Irati	9.000,00
Jacarezinho	33.600,00
Jaguariaíva	17.952,00
Londrina	7.824,00
Palmas	96.000,00
Paranaguá	67.800,00
Paranavaí	91.248,00
Telêmaco Borba	15.648,00
União da Vitória	11.904,00
EAD	20.712,00
<b>Total</b>	<b>561.276,00</b>

Quadro 47 - Detalhamento dos Estagiários do IFPR

<b>Obras e Reformas</b>			
<b>Unidade</b>	<b>Capital</b>	<b>Custeio</b>	<b>Total</b>
Campo Largo	84.000,00	118.000,00	202.000,00
Capanema	25.000,00	-	25.000,00
Curitiba	370.000,00	-	370.000,00
Foz do Iguaçu	-	40.000,00	40.000,00
Irati	-	100.000,00	100.000,00
Jaguariaíva	53.685,36	-	53.685,36
Palmas	300.000,00	550.000,00	850.000,00
Paranaguá	-	120.000,00	120.000,00
Telêmaco Borba	220.000,00	-	220.000,00
União da Vitória	80.000,00	10.000,00	90.000,00
EAD	150.000,00	-	150.000,00
<b>Total</b>	<b>1.282.685,36</b>	<b>938.000,00</b>	<b>2.220.685,36</b>

Quadro 48 - Detalhamento das Obras e Reformas do IFPR

## 9 ARRECAÇÃO PRÓPRIA

As fontes de arrecadação própria devem passar por planejamento orçamentário antes de sua efetiva arrecadação.

Esse planejamento é chamado de Momentos de Estimativas de Arrecadação, normalmente realizado em duas etapas. Neste procedimento cada unidade deve apresentar suas estimativas de arrecadação para o exercício seguinte, para as Fontes 0250, 0280 e 0281.

No Quadro 49, apresentamos o detalhamento das estimativas de arrecadação do IFPR, separado por Fontes e Unidades.

Estimativas de Arrecadação 2018						
Unidade	Fonte 0250		Fonte 0280		Fonte 0281	
	Custeio	Capital	Custeio	Capital	Custeio	Capital
Proplan	-	-	90.881,00	-	-	-
Proens	900.000,00	-	-	-	-	-
Progepe	900.000,00	-	-	-	-	-
Proepi	-	-	-	-	1.155.000,00	-
Gabinete do Reitor	-	-	74.194,00	-	-	-
Assis Chateaubriand	6.910,00	-	-	-	-	-
Campo Largo	7.375,00	-	-	-	-	-
Coronel Vivida	1.380,00	-	-	-	-	-
Curitiba	78.475,00	-	-	-	-	-
Foz do Iguaçu	8.264,00	-	-	-	-	-
Goioerê	5.355,00	-	-	-	-	-
Irati	10.534,00	-	-	-	-	-
Ivaiporã	10.595,00	-	-	-	-	-
Jacarezinho	3.600,00	-	-	-	61.135,00	-
Londrina	7.622,00	-	-	-	-	-
Palmas	45.000,00	-	-	-	295.000,00	405.000,00
Paranaguá	2.068,00	-	-	-	-	-
Paranavaí	25.000,00	-	-	-	-	-
Pinhais	1.008,00	-	-	-	-	-
Pitanga	5.356,00	-	-	-	-	-
Telêmaco Borba	37.648,00	-	-	-	-	-
Umuarama	3.420,00	-	-	-	10.000,00	15.000,00
União da Vitória	5.781,00	-	-	-	-	-
<b>Total</b>	<b>2.065.391,00</b>	<b>-</b>	<b>165.075,00</b>	<b>-</b>	<b>1.521.135,00</b>	<b>420.000,00</b>

Quadro 49 – Estimativas de Arrecadação do IFPR

## 10 EMENDAS PARLAMENTARES

As Emendas Parlamentares são alterações no Proposta de Lei Orçamentária Anual, realizadas pelos Deputados e Senadores, com inclusão de demandas específicas, que visam atender as necessidades locais ou regionais.

Para o exercício de 2018, tivemos a inclusão de 08 (oito) Emendas Parlamentares, sendo 01 (uma) Emenda de Bancada e 07 (sete) Emendas individuais, totalizando mais de R\$ 33 milhões de reais para o IFPR.

Abaixo, temos o Quadro 40, que apresenta o detalhamento das Emendas Parlamentares alocadas para o IFPR.

Emendas Parlamentares						
Número	Tipo	Autor	Beneficiário	RP	GND	Valor
7117.0001	Bancada	Bancada do Paraná	IFPR	7	449000	28.000.000,00
1963.0002	Individual	Assis do Couto	Campus Capanema	6	339000	150.000,00
1968.0006	Individual	Giacobo	Campus Pitanga	2	449000	1.000.000,00
3705.0012	Individual	Luciano Ducci	Campus Telêmaco Borba	6	449000	100.000,00
2845.0001	Individual	Nelson Padovani	Campus União da Vitória	6	449000	3.500.000,00
3650.0010	Individual	Osmar Serraglio	Campus Umuarama	6	449000	300.000,00
3771.0009	Individual	Toninho Wandscheer		6	449000	100.000,00
2849.0005	Individual	Zeca Dirceu	Campus Paranavaí	6	449000	250.000,00
<b>Total:</b>						<b>33.400.000,00</b>

Quadro 50 - Detalhamento das Emendas Parlamentares

## 11 INDICADORES

Os indicadores sinalizam como um determinado processo está e demonstram como as tarefas estão sendo desenvolvidas. Os indicadores oferecem informações que indicam o estado das etapas de um processo.

Assim, os indicadores são medidores de uma atividade e expressam uma informação que podem ser medidas, comparadas e administradas. Medir é uma necessidade para a administração assim como produzir indicadores. Utilizar indicadores é fazer medições do que se quer administrar e gerenciar com base em informações.

Sabendo da importância dos indicadores, o IFPR está trabalhando para desenvolver sistemas e ferramentas para fazer bom uso de indicadores.

Abaixo, nos Gráficos 71, 72 e 73, seguem alguns exemplos de indicadores já disponíveis no IFPR.

Fonte: 2013 à 2016 => SETEC/MEC  
2017 (parcial) => SISTEC de 10/2017



Gráfico 70 - Indicadores de alunos matriculados

\* Aluno Matriculado = aluno que esteve em curso pelo menos um dia no período analisado

Fonte: 2013 à 2016 => SETEC/MEC  
 2017 (parcial) => SISTEC de 10/2017

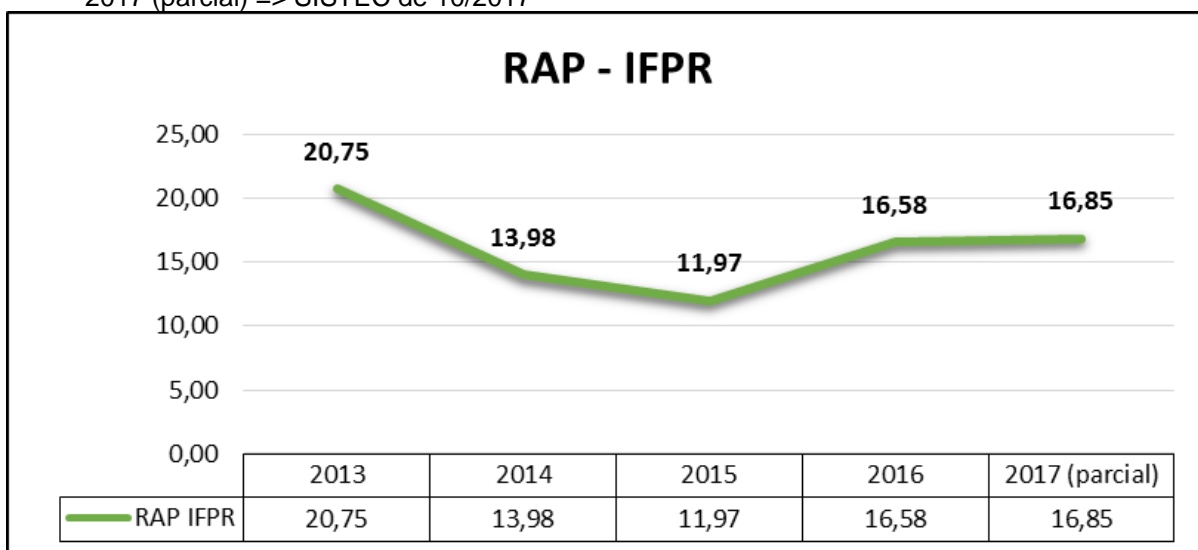


Gráfico 71 - Relação Aluno-Professor do IFPR

\*O cálculo do RAP até 2014 era feito com base no número de matrículas atendidas / professores integrais.

\*\* A partir de 2015 o RAP é calculado pelo número de alunos equivalente / professores integrais

Fonte: SIGRH de 10/2017

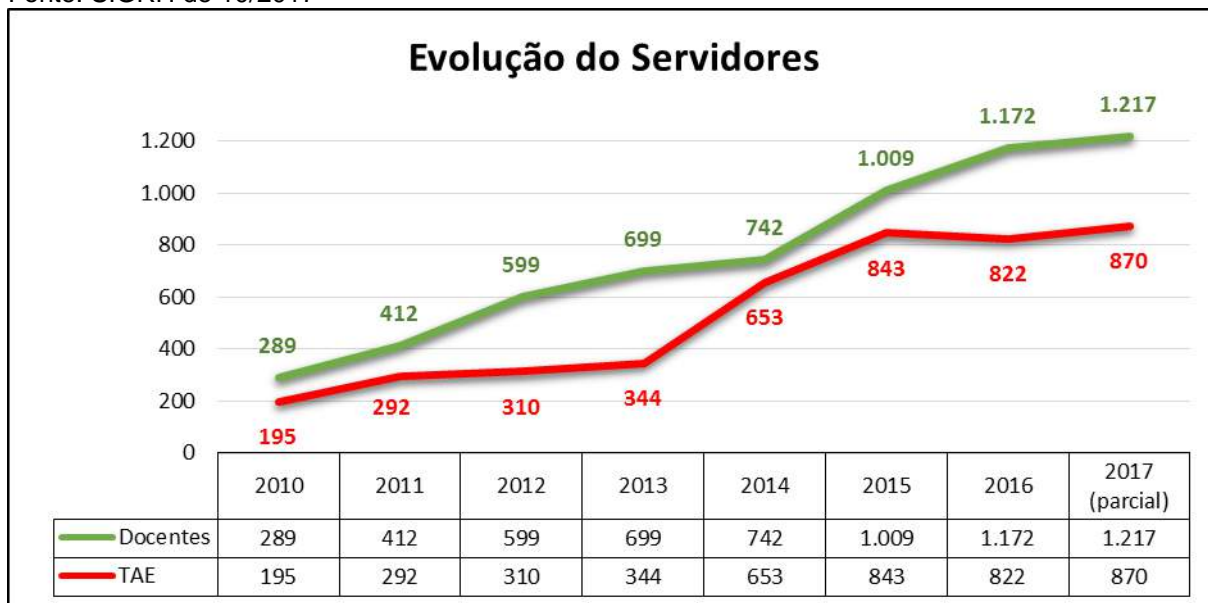


Gráfico 72 - Crescimento de servidores do IFPR

## 12 CONSIDERAÇÕES FINAIS

As projeções e planejamentos apresentados neste documento destinam-se ao funcionamento da instituição, desenvolvimento de ações e atendimento às necessidades e expectativas do corpo discente, docente, servidores e comunidade.

Os recursos demonstrados são pertencentes ao Projeto de Lei Orçamentária Anual, e para o efetivo recebimento dos recursos orçamentários é necessária a aprovação do orçamento proposto no Congresso Nacional. Posteriormente, é necessária a Sanção Presidencial e publicação em Diário Oficial da União, para, então, ocorrer o crédito efetivo dos recursos ao IFPR.

Em até trinta dias após a publicação da Lei Orçamentária, a Secretaria de Orçamento Federal (SOF/MPOG) emite o Decreto de Programação Orçamentária e Financeira, que rege as normas e procedimentos para a execução do orçamento durante o exercício.

Este Decreto prevê os percentuais de liberação e execução do orçamento (limites de empenho) e pagamento das despesas, bem como determina os contingenciamentos e cortes previstos no orçamento.

Até a publicação da LOA e do Decreto citado, o orçamento é liberado para as instituições em parcelas mensais, equivalentes a um duodécimo.

Além destas normas, o IFPR possui normas e procedimentos internos, de execução, controle e acompanhamento orçamentário, os quais seguem em comum acordo com as determinações dos órgãos superiores e de controle.

Contudo, para a execução do orçamento previsto neste documento, com o melhor aproveitamento possível dos recursos destinados, é extremamente necessária a observância às normas e procedimentos, internos e externos, a fim de que a execução e controle do orçamento sejam satisfatórios, seguindo sempre a política de transparência, eficiência e qualidade do gasto público. Além disso, é de fundamental importância visar ao melhor desempenho e desenvolvimento da atividade fim da instituição, prezando pelo atendimento às necessidades, programas e ações voltadas ao ensino público, gratuito e de qualidade.

## 13 REFERÊNCIAS

BRASIL. Ministério do Planejamento, Orçamento e Gestão. Secretaria de Orçamento Federal. Manual técnico de Orçamento MTO. 1ª Edição 2018. Brasília, 2017.

MINISTÉRIO DO PLANEJAMENTO, ORÇAMENTO E GESTÃO. Disponível no sítio: [www.planejamento.gov.br](http://www.planejamento.gov.br).

SECRETARIA DO ORÇAMENTO FEDERAL. Disponível no sítio: [www.orcamentofederal.gov.br](http://www.orcamentofederal.gov.br).

SISTEMA INTEGRADO DE PLANEJAMENTO E ORÇAMENTO. Disponível no sítio: <http://www.siop.planejamento.gov.br/siop/>.

SISTEMA INTEGRADO DE MONITORAMENTO, EXECUÇÃO E CONTROLE. Disponível no sítio: [www.simec.gov.br](http://www.simec.gov.br).

PORTAL INFO/IFPR. Disponível no sítio: <http://info.ifpr.edu.br/>.

PLANO PLURIANUAL 2016-2019. Disponível no sítio: <http://www.planejamento.gov.br/assuntos/planeja/plano-plurianual>.

PROJETO DE LEI DE DIRETRIZES ORÇAMENTÁRIAS 2018, Lei 13.473, de 08 de agosto de 2017.

PROJETO DE LEI ORÇAMENTÁRIA ANUAL 2017. Disponível no sítio: <http://www2.camara.leg.br/orcamento-da-uniao/leis-orcamentarias/loa>.

SISTEMA NACIONAL DE INFORMAÇÕES DA EDUCAÇÃO PROFISSIONAL E TECNOLÓGICA. Disponível no sítio: [www.sistec.mec.gov.br](http://www.sistec.mec.gov.br).