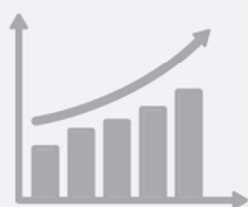




PLANO DE GESTÃO IFPR 2021



**INSTITUTO
FEDERAL**
Paraná

Documento acessível nos sites

Menu Acesso à Informação > Ações e programas (ifpr.edu.br)

Portal INFO (info.ifpr.edu.br)

Plano de Gestão IFPR 2021

Instituto Federal do Paraná
Pró-Reitoria de Planejamento e Desenvolvimento Institucional
Diretoria de Planejamento e Controle Orçamentário
Processo nº 23411.006292/2020-18
Resolução CONSUP/IFPR nº 46, de 28 de dezembro de 2020

Apresentação

O Plano de Gestão do Instituto Federal do Paraná 2021 – PG IFPR 2021 é resultado da construção coletiva dos 26 Campi, das Pró-Reitorias e Diretorias Sistêmicas, com o intuito de nortear os gestores das unidades do IFPR para a consecução das metas estabelecidas, em consonância com a Lei Orçamentária Anual – LOA 2021 e das diretrizes do nosso Plano de Desenvolvimento Institucional – PDI 2019/2023.

Com a elaboração do PG 2021 o IFPR traçou a previsão de metas e ações prioritárias, baseada nas prioridades institucionais de cada campus e da reitoria, alinhado ao PDI 2019/2023 e suas ações estratégicas, que regerão a execução orçamentária e as prioridades de cada unidade.

Para o ano de 2021, a meta apresentada pelas unidades para o quantitativo de estudantes matriculados é de 30.873 estudantes, sendo 23.983 na modalidade presencial, e 6.890 estudantes na modalidade a distância, em todos níveis de ensino. Temos ainda meta de 1.122 capacitações de servidores e a concessão de 7.265 bolsas e auxílios a estudantes por meio da Assistência Estudantil.

Cabe ressaltar que o orçamento total de 2021 fora apresentado em duas partes, sendo que o montante equivalente a 41,6% está designado ao IFPR no Volume V da LOA, e 58,4% destinado no Tomo II do Volume IV, condicionado à aprovação do Congresso Nacional.

Agradecemos aos gestores e servidores de todas as unidades do IFPR, em especial à equipe da Proplan, que contribuíram na construção deste Plano de Gestão 2021.

Odacir Antônio Zanatta
Reitor *Pró Tempore*

Paulo Tetuo Yamamoto
**Pró-Reitor de Planejamento e
Desenvolvimento Institucional**

Reitoria

Reitor *Pró Tempore*

Prof. Odacir Antonio Zanatta

Chefe do Gabinete do Reitor

Carlos Alberto Pereira do Rosário

Pró-Reitor de Ensino

Amarildo Pinheiro Magalhães

Pró-Reitor de Extensão, Pesquisa e Inovação

Prof. Marcelo Estevam

Pró-Reitor de Planejamento e Desenvolvimento Institucional

Prof. Paulo Tetuo Yamamoto

Pró-Reitor de Administração

Carlos Eduardo Fonini Zanatta

Pró-Reitora de Gestão de Pessoas

Eliane Aparecida Mesquita

Diretor de Tecnologia da Informação e Comunicação

Prof. Onivaldo Flores Junior

Diretoria Sistêmica de Educação a Distância

Prof. Marcos Antônio Barbosa

Diretoria Sistêmica de Infraestrutura

Pierre Luís Alves

Pró-Reitoria de Planejamento e Desenvolvimento Institucional

Pró-Reitor

Prof. Paulo Tetuo Yamamoto

Diretoria de Planejamento e Controle Orçamentário

Elvira Alessandra Mariquito – Diretora

Fábio Marcelo Zampieri Machado – Coordenador de Planejamento

Thiago da Costa Florêncio – Assistente em Administração

Diretoria de Desenvolvimento Institucional

Luiz Geraldo Nardelli – Diretor

Marcio Renato Gomes – Coordenador de Projetos Organizacionais

Maria Cristina Santos de Farias – Assistente em Administração

Diretoria de Informações Institucionais

Aline Cristina de Souza Sehnem Juliatto – Diretora

Wagner Nogueira Teixeira – Coordenador de Informações Institucionais

André Luiz Mateus Socoloski – Analista de Tecnologia da Informação

Marcos Maia – Estatístico

Diretoria de Relações Institucionais

Caio Humberto Marena – Diretor

Maria Beatriz Barco Rodrigues – Contadora

Gabinete da Pró-Reitoria

Giovanna Moraes Dias – Estagiária

Diretores-Gerais de Campi

Campus Assis Chateaubriand *Prof. Vicente Estevam Sandeski*

Campus Campo Largo *Prof. João Claudio Bittercourt Madureira*

Campus Capanema *Prof.^a Leocádia Cândido da Silva*

Campus Cascavel *Prof. Luiz Carlos Eckstein*

Campus Colombo *Prof. Ciro Bachtold*

Campus Curitiba *Prof. Adriano Willian da Silva*

Campus Foz do Iguaçu *Prof. Anderson Coldebella*

Campus Irati *Prof.^a Ana Claudia Radis*

Campus Ivaiporã *Prof. Ricardo Rodrigues de Souza*

Campus Jacarezinho *Prof. Rodolfo Fiorucci*

Campus Jaguariaíva *Prof.^a Livia Maria Araujo Macedo Facuri*

Campus Londrina *Prof. Marcelo Lupion Poleti*

Campus Palmas *Prof. Roberto Carlos Bianchi*

Campus Paranaguá *Prof. Mateus das Neves Gomes*

Campus Paranavaí *Prof. José Barbosa Dias Junior*

Campus Pinhais *Prof. Celso Luiz Buiar*

Campus Pitanga *Prof. Marcio Gonçalves dos Santos*

Campus Telêmaco Borba *Prof. Rafael Poltronieri*

Campus Umuarama *Prof. Carlos José Dalla Nora*

Campus União da Vitória *Prof.^a Patrícia Bortolini*

Campus Avançado Astorga *Prof.^a Aparecida Bernardete Gaion*

Campus Avançado Barracão *Prof. Joaquim José Honório de Lima*

Campus Avançado Coronel Vivida *Prof. Paulo de Oliveira Fortes Junior*

Campus Avançado Goioerê *Prof. Marcos Paulo Rosa*

Campus Avançado Quedas do Iguaçu *Prof. Kleber Michalichem*

Diretores de Ensino de Campi

Campus Assis Chateaubriand *Prof.^a Josiane Paula Maltauro Lopes*

Campus Campo Largo *Prof.^a Luciane Schulz*

Campus Capanema *Prof.^a Karla Aparecida Lovis*

Campus Cascavel *Prof. Marcio Luiz Modolo*

Campus Colombo *Prof. Eduard Henry Lui*

Campus Curitiba *Prof.^a Larissa Lopes Mellinger*

Campus Foz do Iguaçu *Prof.^a Camila Castello Branco de Almeida Porto*

Campus Irati *Prof. Cleverson Sebastiao dos Anjos*

Campus Ivaiporã *Prof. Luiz Leonardo de Siqueira*

Campus Jacarezinho *Prof.^a Andreza Tangerino Mineto*

Campus Jaguariaíva *Prof. Pedro Leites Junior*

Campus Londrina *Prof. Fernando Accorsi*

Campus Palmas *Prof.^a Debora Raquel Mergen Lima Reis*

Campus Paranaguá *Prof. Leandro Gumboski*

Campus Paranavaí *Prof.^a Valerie Cardoso Machado Inaba*

Campus Pinhais *Prof.^a Alessandra Beatriz Pachas Zavala*

Campus Pitanga *Prof. Felipe Augusto Fernandes Borges*

Campus Telêmaco Borba *Prof. Leandro Roberto Baran*

Campus Umuarama *Prof. Lucas Campanholi Junior*

Campus União da Vitória *Prof.^a Rosana Maria Frey*

Campus Avançado Astorga *Prof. Narciso Américo Franzin (Diretor Adjunto)*

Campus Avançado Barracão *Prof. Everton Correia Luz (Diretor Adjunto)*

Campus Avançado Goioerê *Prof. Gabriel Augusto Cação Quinato (Diretor Adjunto)*

Diretores de Planejamento e Administração de Campi

Campus Assis Chateaubriand *Helton Jaques Albiero*

Campus Campo Largo *Lucio Schulz Junior*

Campus Capanema *Cheila Nunes dos Santos*

Campus Cascavel *Belquis Oliveira Meireles*

Campus Colombo *Juliano Alberi dos Santos*

Campus Curitiba *Rogério Domingos de Siqueira*

Campus Foz do Iguaçu *Monice Moise de Freitas Aquino*

Campus Irati *Silvia Letícia Trevisam*

Campus Ivaiporã *Paulo Sérgio Carnicelli*

Campus Jacarezinho *Moisés Evangelista*

Campus Jaguariaíva *Ana Paula Souto Thon*

Campus Londrina *Sérgio Assis de Almeida*

Campus Palmas *Prof. Everaldo de Souza*

Campus Paranaguá *Antônio Carlos Vissotto Júnior*

Campus Paranaíba *Dayane de Oliveira Gomes*

Campus Pinhais *Lídia Emi Ogura Fujikawa*

Campus Pitanga *Marcelo Mazzetto*

Campus Telêmaco Borba *Rubens Felipe Ribeiro*

Campus Umuarama *Rejanea Oliveira Brito Matusaiki*

Campus União da Vitória *Carlos Augusto Marcondes Camargo*

Campus Avançado Coronel Vivida *Eduardo Carli*

Campus Avançado Quedas do Iguaçu *Elaine Cristina Zotti*

Lista de Figuras

Figura 1 - <i>Campi</i> do IFPR	16
---------------------------------------	----

Lista de Quadros

Quadro 1 - Recursos destinados ao IFPR no PLOA 2021	17
Quadro 2 - Detalhamento das Ações Orçamentárias do PLOA 2021	18
Quadro 3 - Detalhamento das fontes da Ação 20RL no PLOA 2021	19
Quadro 4 - Distribuição da Fonte 100, da Ação 20RL	20
Quadro 5 - Distribuição das Fontes Próprias	22
Quadro 6 - Distribuição da Ação 2994	23
Quadro 7 - Distribuição da Ação 21B3	24
Quadro 8 - Distribuição da Ação 4572	25
Quadro 9 - Distribuição da Ação 216H	26
Quadro 10 - Distribuição da Ação 00PW	27
Quadro 11 - Distribuição da Ação 20RG	28
Quadro 12 - Distribuição das Ações de Pessoal, Encargos e Benefícios	29
Quadro 13 - Detalhamento dos Eixos Estratégicos	31
Quadro 14 - Distribuição orçamentária do Campus Avançado Arapongas	33
Quadro 15 - Distribuição orçamentária do Campus Assis Chateaubriand	34
Quadro 16 - Distribuição orçamentária do Campus Avançado Astorga	35
Quadro 17 - Distribuição orçamentária do Campus Avançado Barracão	36
Quadro 18 - Distribuição orçamentária do Campus Campo Largo	37
Quadro 19 - Distribuição orçamentária do Campus Capanema	38
Quadro 20 - Distribuição orçamentária do Campus Cascavel	39
Quadro 21 - Distribuição orçamentária do Campus Colombo	40
Quadro 22 - Distribuição orçamentária do Campus Avançado Coronel Vivida	41
Quadro 23 - Distribuição orçamentária do Campus Curitiba	42
Quadro 24 - Distribuição orçamentária do Campus Foz do Iguaçu	43
Quadro 25 - Distribuição orçamentária Campus Avançado Goioerê	44
Quadro 26 - Distribuição orçamentária do Campus Irati	45
Quadro 27 - Distribuição orçamentária do Campus Ivaiporã	46
Quadro 28 - Distribuição orçamentária do Campus Jacarezinho	47
Quadro 29 - Distribuição orçamentária do Campus Jaguariaíva	48
Quadro 30 - Distribuição orçamentária do Campus Londrina	49
Quadro 31 - Distribuição orçamentária do Campus Palmas	50
Quadro 32 - Distribuição orçamentária do Campus Paranaguá	51
Quadro 33 - Distribuição orçamentária do Campus Paranaíba	52
Quadro 34 - Distribuição orçamentária do Campus Pinhais	53
Quadro 35 - Distribuição orçamentária do Campus Pitanga	54
Quadro 36 - Distribuição orçamentária Campus Avançado Quedas do Iguaçu	55
Quadro 37 - Distribuição orçamentária do Campus Telêmaco Borba	56
Quadro 38 - Distribuição orçamentária do Campus Umuarama	57
Quadro 39 - Distribuição orçamentária do Campus União da Vitória	58

Quadro 40 - Distribuição orçamentária da Diretoria de EAD.....	59
Quadro 41 - Despesas Centralizadas repassadas à Reitoria	60
Quadro 42 - Distribuição orçamentária da Reitoria	61
Quadro 43 - Detalhamento do Fundo de Desenvolvimento Institucional.....	63
Quadro 44 - Detalhamento de Diárias e Passagens do IFPR.....	65
Quadro 45 - Detalhamento de Locação de Mão-de-Obra do IFPR	66
Quadro 46 - Detalhamento das Aquisições do IFPR.....	67
Quadro 47 - Detalhamento dos Serviços e obras do IFPR	68
Quadro 48 - Detalhamento dos Estagiários do IFPR	69

Lista de Gráficos

Gráfico 1 - Indicadores de alunos matriculados.....	71
Gráfico 2 - Relação Aluno-Professor do IFPR	72
Gráfico 3 - Crescimento de servidores do IFPR.....	72
Gráfico 4 - Crescimento de servidores do IFPR.....	72

Sumário

1	Introdução	13
2	UNIDADES DO IFPR	16
2.1	Unidades.....	16
2.2	Localização	16
3	ORÇAMENTO DO IFPR	17
3.1	PLOA 2021	17
4	DISTRIBUIÇÃO	18
4.1	Ação 20RL – Funcionamento das Instituições Federais	19
4.1.1	Fonte 100	20
4.1.2	Fontes Próprias.....	21
4.2	Ação 2994 – Assistência ao Educando da Educação Profissional	23
4.3	Ação 21B3 – Fomento às Ações de Pesquisa, Extensão e Inovação	24
4.4	Ação 4572 – Capacitação de Servidores Públicos Federais.....	25
4.5	Ação 216H – Ajuda de Custo para Moradia ou Auxílio Moradia.....	26
4.6	Ação 00PW – Contribuições a Entidades Nacionais.....	27
4.7	Ação 20RG – Reestruturação e Modernização da Rede Federal	28
4.8	Pessoal, Encargos e Benefícios a servidores e dependentes	29
5	EIXOS ESTRATÉGICOS	30
6	ORÇAMENTO NAS UNIDADES	32
6.1	Campus Araçongas – Unidade Avançada do Campus Londrina	33
6.2	Campus Assis Chateaubriand	34
6.3	Campus Astorga – Unidade Avançada do Campus Londrina	35
6.4	Campus Barracão – Unidade Avançada do Campus Capanema	36
6.5	Campus Campo Largo.....	37
6.6	Campus Capanema.....	38
6.7	Campus Cascavel	39
6.8	Campus Colombo	40
6.9	Campus Coronel Vivida – Unidade Avançada do Campus Palmas.....	41
6.10	Campus Curitiba	42
6.11	Campus Foz do Iguaçu.....	43
6.12	Campus Goioerê – Unidade Avançada do Campus Umuarama.....	44
6.13	Campus Irati	45
6.14	Campus Ivaiporã.....	46
6.15	Campus Jacarezinho	47
6.16	Campus Jaguariaíva	48

6.17	Campus Londrina.....	49
6.18	Campus Palmas	50
6.19	Campus Paranaguá.....	51
6.20	Campus Paranaíba.....	52
6.21	Campus Pinhais	53
6.22	Campus Pitanga.....	54
6.23	Campus Quedas do Iguaçu – Unidade Avançada de Cascavel	55
6.24	Campus Telêmaco Borba.....	56
6.25	Campus Umuarama.....	57
6.26	Campus União da Vitória.....	58
6.27	Diretoria de Educação a Distância.....	59
6.28	Reitoria	60
6.29	Fundo de Desenvolvimento Institucional	62
7	PRINCIPAIS DESPESAS – IFPR	64
7.1	Diárias e Passagens	64
7.2	Locação de Mão-de-obra	66
7.3	Aquisições.....	67
7.4	Serviços, Obras e Reformas.....	68
7.5	Estagiários	69
8	EMENDAS PARLAMENTARES.....	70
9	INDICADORES	71
10	PANDEMIA DO CORONAVIRUS	73
11	PLANO ESTRATÉGICO – METAS E INDICADORES.....	76
12	CONSIDERAÇÕES FINAIS.....	77
13	REFERÊNCIAS	78

1 INTRODUÇÃO

O Plano de Gestão (PG) IFPR 2021 trata da distribuição dos créditos orçamentários, previstos na Lei Orçamentária Anual, do Instituto Federal do Paraná para o exercício de 2021.

Em consonância com o Plano de Desenvolvimento Institucional (PDI) 2019-2023, o PG apresenta o planejamento orçamentário, a distribuição dos recursos e as ações propostas para o orçamento do exercício.

As atividades de planejamento orçamentário e distribuição do orçamento do IFPR tiveram início no começo do exercício de 2020. A atualização das Ações Orçamentárias deu início a Fase Qualitativa para o orçamento 2021, onde foram reavaliadas as Ações no período de março a maio/2020.

As Estimativas de Receitas do IFPR foram realizadas em duas etapas neste ano, sendo a 1ª realizada no período de 13/05 a 12/06 e a 2ª etapa em 01/07 a 10/07. Nesta etapa, foram estimadas as arrecadações das fontes próprias, convênios e rendimentos financeiros, dos Campi e Reitoria do IFPR.

No dia 23/07 foi realizada videoconferência para tratar dos assuntos principais do planejamento orçamentário 2021, onde estiveram presentes os Diretores Gerais e Diretores de Planejamento e Administração das unidades do IFPR. Contamos ainda com a participação dos Financeiros, Diretores sistêmicos e Pró-Reitores. Nesta etapa foram discutidos os valores propostos pelo Conselho Nacional das Instituições da Rede Federal (CONIF), a metodologia utilizada, os dados da Plataforma Nilo Peçanha, as novidades e as dificuldades encontradas na metodologia de extração de dados, as políticas de contingenciamento para despesas centralizadas e o detalhamento pelas unidades.

Em 06/08 o IFPR recebeu o ofício circular nº 60/2020-SPO/MEC, informando sobre o prazo de abertura e encerramento do QDD 2021, bem como informou que os valores finais destinados à instituição seriam disponibilizados na mesma data no sistema SIMEC.

Após recebimento dos dados, o IFPR procedeu com reunião extraordinária do Colégio de Dirigentes do IFPR, para definição da forma de distribuição dos valores, uma vez que não foi utilizado pelo MEC a Matriz

Orçamentária CONIF para distribuição dos valores, bem como os montantes finais seguiram inferiores em relação ao valor recebido e autorizado no ano de 2020.

Nesta reunião do CODIR, ocorrida em 06/08, foi deliberado pela utilização dos dados da Matriz Orçamentária 2021 para distribuição interna, tendo em vista serem os dados mais atualizados, pois conta com informações da Plataforma Nilo Peçanha publicados em junho deste ano. Optou-se pela recomposição dos valores destinados à Pesquisa, Extensão e Inovação, mantendo-se os valores aprovados em 2020, considerando que o valor se encontrava menor que no ano atual. Também houve aprovação dos valores a serem retidos das unidades, para atendimento de despesas com execução centralizada e que não podem ser executados pelos campi.

Após, em mesma data, ocorreu reunião com os Diretores de Planejamento e Administração dos campi e com os Financeiros da Reitoria, para repasse das informações recebidas da SPO/MEC e das deliberações do CODIR.

Procedeu-se então o detalhamento da Proposta Orçamentária do IFPR para 2021, finalizados pelas unidades do IFPR e cadastrado no sistema SIOP.

Em 01/09/2020, o IFPR tomou conhecimento dos valores destinados à instituição após fechamento e cadastramento da PLOA, os quais constavam divergentes dos valores detalhados no sistema de planejamento dos órgãos superiores.

No Projeto de Lei Orçamentária para 2021, foi identificado que os valores reservados ao IFPR, foram divididos em duas etapas, assim como ocorreu em 2020: Orçamento LOA e Orçamento Condicionado, os quais constam em anexos diferentes no Projeto de Lei. Os valores do Orçamento Condicionado estão aportados em anexo condicionado à aprovação do Congresso Nacional.

Diante deste fato, a Pró-Reitoria de Planejamento realizou reunião via videoconferência e enviou comunicado a cada unidade, informando os novos prazos para detalhamento e os novos valores a serem planejados.

Nesta etapa, as unidades detalharam os valores necessários para atender despesas de custeio, capital, capacitação e auxílio-moradia de sua unidade, utilizando por base a distribuição com os valores aprovados no Colégio de Dirigentes.

Para o detalhamento das Metas foram utilizados os dados informados pelas unidades no PDI 2019-2023.

Com o detalhamento do planejamento orçamentário será possível, a partir da Reitoria, identificar, avaliar, analisar, acompanhar e acelerar os processos, tendo como base o planejamento realizado pela unidade.

A distribuição do orçamento será realizada com as devidas destinações, conforme planejamento realizado através dos Eixos Estratégicos, por meio dos Planos Internos, proporcionando maior transparência ao planejamento e aos gastos do IFPR. Os Planos internos seguem as determinações da Portaria n° 06/2019-SPO/MEC.

Findado os prazos para o detalhamento, iniciou-se a consolidação do Plano de Gestão IFPR 2021, unindo os planejamentos dos *Campi* e Reitoria, bem como as ações específicas que integram o orçamento.

O Plano de Gestão 2021 segue os princípios da execução do Orçamento Público, em observância à legislação vigente, bem como as normas internas de execução orçamentária e financeira.

2 UNIDADES DO IFPR

2.1 Unidades

O Instituto Federal do Paraná possui atualmente 26 (vinte e seis) *campi* em funcionamento, entre implantações Fase I, II, III e *Campi* Avançados. Contamos também de 02 (dois) Centros de Referência e há previsão de implantação de mais 03 (três) Centros de Referência para o ano de 2021. Possui também 01 (uma) Diretoria Sistêmica de Ensino a Distância (EAD), que atende estudantes de todo o estado, integrando o acesso da população ao conhecimento e a educação pública de qualidade.

Desta forma, o IFPR conta, no total, com 28 (vinte e oito) unidades de ensino distribuídas por todo o estado do Paraná, e mais 03 (três) unidades com previsão futura de implantação, buscando assim atender ao máximo possível de regiões, levando a educação profissional, científica e tecnológica ao alcance de todos.

2.2 Localização

Na Figura 1 é apresentada a distribuição dos *campi* do Instituto Federal do Paraná. A Reitoria do IFPR e a Diretoria de EAD estão sediadas na capital, Curitiba.

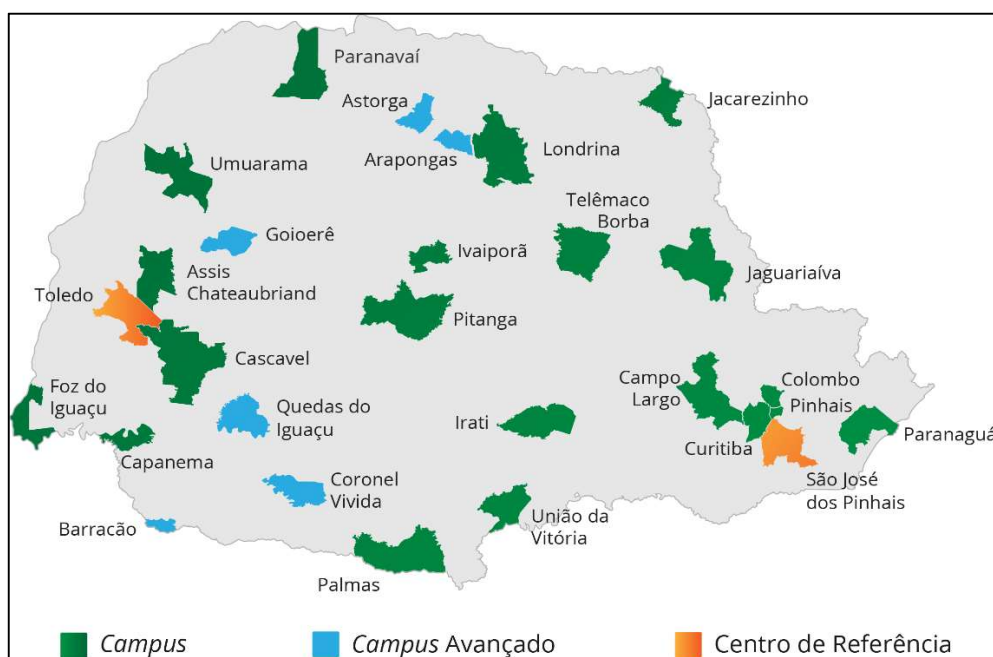


Figura 1 - *Campi* do IFPR

3 ORÇAMENTO DO IFPR

3.1 PLOA 2021

O Plano de Gestão 2021 segue em consonância ao Projeto de Lei Orçamentária Anual para o exercício de 2021 (PL nº 28/2020-CN).

No PLOA 2021 o IFPR teve parte de seu orçamento dividido entre dois anexos no projeto de lei: Orçamento LOA, pertencente ao Volume V, e Orçamento Condicionado, constante no Tomo II do Volume IV.

O Orçamento Condicionado trata de recursos orçamentários que estão destinados ao IFPR, porém dependem de autorização prévia do Congresso Nacional e do Ministério da Economia para sua liberação, e possui a seguinte especificação: “Órgão Específico de Programações Condicionadas à Aprovação Legislativa prevista no inciso III do art. 167 da Constituição”.

Os recursos aportados no PLOA 2021 para o IFPR estão distribuídos, conforme apresentados no Quadro 1.

VALORES IFPR - PLOA 2021			
FONTE	ORIGEM	Volume V LOA	Volume IV (Tomo II) Condicionado
Tesouro	Matriz Orçamentária	R\$ 19.693.188,00	R\$ 23.180.855,00
	Expansão e Reestruturação	R\$ 1.986.706,00	-
	Assistência Estudantil	R\$ 4.664.251,00	R\$ 6.245.977,00
Folha de Pessoal	Pessoal	R\$ 169.960.403,00	R\$ 207.445.575,00
	Benefícios	R\$ 20.303.566,00	-
Arrecadação Própria	50 - Financeira	R\$ 1.737.475,00	-
	80 - Rendimentos	R\$ 13.884,00	-
	81 - Convênios	R\$ 747.855,00	-
Total por Anexo		R\$ 219.107.328,00	R\$ 236.872.407,00
Total 2021		R\$	455.979.735,00

Quadro 1 - Recursos destinados ao IFPR no PLOA 2021

4 DISTRIBUIÇÃO

O Orçamento geral do IFPR está distribuído entre Ações Orçamentárias. As Ações Orçamentárias representam o objetivo dos Programas de Governo.

As Ações Orçamentárias têm por objetivo fornecer informações qualitativas sobre a programação do orçamento anual, demonstrando onde o orçamento está sendo aplicado, obtendo assim maior transparência na execução e contribuindo para o monitoramento e avaliação das ações do Governo.

Também há divisão por Fontes de Recursos, que trata da destinação realizada na arrecadação da Receita.

Tendo em vista a divisão do orçamento em dois itens distintos, Orçamento LOA e Orçamento Condicionado, o planejamento orçamentário do IFPR também sofreu adequações, para que seja possível a execução pelas unidades.

VALORES IFPR - PLOA 2021						
FONTE	ORIGEM	AÇÃO	FONTE	NATUREZA	Volume V LOA	Volume IV (Tomo II) Condicionado
Tesouro	Contribuições a Entidades Nacionais	00PW	100/944	335000	R\$ 32.853,00	R\$ 46.121,00
	Funcionamento das Instituições Federais	20RL	100/944	339000	R\$ 15.789.401,00	R\$ 22.165.892,00
	Funcionamento das Instituições Federais	20RL	100	449000	R\$ 3.020.183,00	-
	Fomento às Ações de Pesquisa, Extensão e Inovação	21B3	100/944	339000	R\$ 488.635,00	R\$ 685.968,00
	Fomento às Ações de Pesquisa, Extensão e Inovação	21B3	100	449000	R\$ 160.615,00	-
	Capacitação de Servidores Públicos Federais	4572	100/944	339000	R\$ 111.819,00	R\$ 156.975,00
	Ajuda de Custo para Moradia ou Auxílio Moradia	216H	100/944	339000	R\$ 89.682,00	R\$ 125.899,00
	Expansão e Reestruturação	20RG	100	449000	R\$ 1.986.706,00	-
	Assistência ao Educando da Educação Profissional	2994	100/944	339000	R\$ 4.449.190,00	6.245.977,00
Assistência ao Educando da Educação Profissional	2994	100	449000	R\$ 215.061,00	-	
Folha de Pessoal	Pagamento de Aposentadorias e Pensões	0181	151/156/169/944	319000	R\$ 5.241.156,00	R\$ 1.736.230,00
	Benefícios Especial e compl de Aposentadorias	00S6	100	319000	R\$ 1.000,00	-
	Contribuição da União, de suas Autarquias	09HB	100	319000	R\$ 59.752.461,00	-
	Pagamento de Pessoal Ativo	20TP	100/944	319000	R\$ 102.854.224,00	R\$ 205.709.345,00
	Sentenças Judiciais Transitadas em Julgado	0005	100	319000	R\$ 2.111.562,00	-
	Assistência Médica e Odontológica - Cívis	2004	151	339000	R\$ 4.396.639,00	-
	Benefícios Obrigatórios aos servidores	212B	100	339000	R\$ 15.906.927,00	-
Arrecadação Própria	50 - Financeira	20RL	150		R\$ 1.737.475,00	-
	80 - Rendimentos	20RL	180		R\$ 13.884,00	-
	81 - Convênios	20RL	181		R\$ 747.855,00	-
Total por Anexo					R\$ 219.107.328,00	R\$ 236.872.407,00
Total 2021					R\$	455.979.735,00

Quadro 2 - Detalhamento das Ações Orçamentárias do PLOA 2021

4.1 Ação 20RL – Funcionamento das Instituições Federais

A ação 20RL visa assegurar o funcionamento da instituição, expandindo, interiorizando, democratizando e qualificando a oferta de cursos, atendendo a gestão administrativa, financeira e técnica.

Tem como objetivo: Ampliar o acesso à educação profissional e tecnológica de qualidade, alinhada com as demandas sociais e do mercado de trabalho locais e regionais, contemplando as especificidades da diversidade e da inclusão, considerando as metas estabelecidas no Plano Nacional de Educação.

Apresentamos, no Quadro abaixo, os detalhamentos do orçamento por fontes, dos valores planejados na ação 20RL, que representa a maior parcela do orçamento geral do IFPR.

AÇÃO 20RL - Funcionamento das Instituições Federais					
FONTE	ORIGEM	NATUREZA		Volume V LOA	Volume IV (Tomo II) Condicionado
Tesouro	Fonte 100 / 944	339000	Custeio	R\$ 15.789.401,00	R\$ 22.165.892,00
	Fonte 100	449000	Capital	R\$ 3.020.183,00	-
Arrecadação Própria	Fonte 150	339000	Custeio	R\$ 1.737.475,00	-
	Fonte 180	339000	Custeio	R\$ 13.884,00	-
	Fonte 181	339000	Custeio	R\$ 747.855,00	-
Total por Anexo				R\$ 21.308.798,00	R\$ 22.165.892,00
Total 2021				R\$	43.474.690,00

Quadro 3 - Detalhamento das fontes da Ação 20RL no PLOA 2021

4.1.1 Fonte 100

A Fonte 100 trata de recursos do Tesouro, no exercício corrente, do tipo Ordinários, ou seja, não vinculados à nenhuma destinação específica.

Demonstramos no Quadros 4 o detalhamento da Fonte 100, que é a principal fonte de aplicação dos recursos de gestão do IFPR.

AÇÃO 20RL - FONTE 100			
Ação	Natureza da Despesa	Descrição	Total
20RL	33.90.14	Diárias	R\$ 473.154,00
	33.90.18	Auxílio financeiro a Estudantes	R\$ 73.700,00
	33.90.20	Auxílio financeiro a Pesquisadores	R\$ 53.000,00
	33.90.30	Material de Consumo	R\$ 1.300.741,00
	33.90.32	Material para distribuição gratuita	R\$ 6.500,00
	33.90.33	Despesas com Locomoção	R\$ 2.081.748,00
	33.90.36	Serviços de Terceiros - Pessoa Física	R\$ 997.202,00
	33.90.37	Serviços Terceirizados	R\$ 18.889.699,00
	33.90.39	Pessoa Jurídica	R\$ 12.809.510,00
	33.90.40	Serviços de TIC	R\$ 1.100.912,00
	33.90.47	Obrigações Tributárias e Contributivas	R\$ 89.635,00
	33.91.47	Obrigações Tributárias e Contributivas	R\$ 77.492,00
	33.90.92	Despesas de exercícios anteriores	R\$ 2.000,00
	44.90.39	Aquisição de Software	R\$ 380.000,00
	44.90.40	Serviços de TIC	R\$ 104.320,00
	44.90.51	Obras e Instalações	R\$ 320.000,00
	44.90.52	Equipamentos e Material Permanente	R\$ 2.215.863,00
Total Custeio			R\$ 37.955.293,00
Total Capital			R\$ 3.020.183,00
Total 2021			R\$ 40.975.476,00

Quadro 4 - Distribuição da Fonte 100, da Ação 20RL

4.1.2 Fontes Próprias

As Fontes Próprias são previstas no orçamento da instituição e são oriundas da arrecadação da própria instituição, e dependem de efetiva arrecadação para sua utilização.

É importante destacar que a disponibilização de créditos orçamentários referentes às fontes próprias de arrecadação depende de prévia realização de **Estimativas de Receitas**, realizadas na fase de planejamento, anterior ao Detalhamento da Despesa.

Os recursos financeiros recebidos nessas fontes, dependem da previsão anual de créditos orçamentários equivalentes, sob risco de não utilização dos recursos e, conseqüentemente, possível devolução de valores à instituição concedente.

A **FONTE 50** trata de Recursos Próprios, de arrecadação, não financeiros, oriundos de contratos e serviços, como aluguel de espaços para cantinas, taxas de inscrição em Processo Seletivo e Concurso público, entre outros.

A **FONTE 80** trata de Recursos Próprios de rendimentos e está vinculada às aplicações financeiras realizadas, onde os rendimentos ocorrem periodicamente.

A **FONTE 81** trata de Recursos Próprios, provenientes de formalização de Convênios e sua vinculação está condicionada a formalização de instrumento de convênio e a efetiva arrecadação do valor previsto. A execução deve atender aos requisitos previstos no instrumento formalizado.

A utilização destas fontes está vinculada à arrecadação. O crédito orçamentário só pode ser liberado para execução após comprovada a efetiva arrecadação na conta única do Tesouro e confirmado o crédito dos limites orçamentários pela SPO/MEC.

Abaixo, apresentamos o quadro do detalhamento por unidade, com os valores planejados e aprovados.

AÇÃO 20RL - FONTES PRÓPRIAS			
Ação	FONTE 50	FONTE 80	FONTE 81
Reitoria	R\$ 1.652.064,00	R\$ 13.884,00	R\$ 565.400,00
Arapongas	-	-	-
Assis Chateaubriand	R\$ 12.500,00	-	-
Astorga	-	-	-
Barracão	-	-	-
Campo Largo	-	-	-
Capanema	-	-	-
Cascavel	R\$ 4.939,00	-	-
Colombo	-	-	-
Coronel Vivida	R\$ 1.440,00	-	-
Curitiba	R\$ 8.616,00	-	-
Foz do Iguaçu	R\$ 6.273,00	-	-
Goioerê	-	-	-
Irati	R\$ 2.937,00	-	-
Ivaiporã	R\$ 4.435,00	-	-
Jacarezinho	R\$ 5.400,00	-	-
Jaguariaíva	R\$ 4.700,00	-	-
Londrina	R\$ 2.856,00	-	-
Palmas	-	-	-
Paranaguá	R\$ 4.333,00	-	R\$ 70.000,00
Paranavaí	R\$ 5.000,00	-	R\$ 112.455,00
Pinhais	R\$ 4.545,00	-	-
Pitanga	R\$ 4.464,00	-	-
Quedas do Iguaçu	-	-	-
Telêmaco Borba	R\$ 840,00	-	-
Umuarama	R\$ 6.500,00	-	-
União da Vitória	R\$ 5.633,00	-	-
EAD	-	-	-
TOTAL	R\$ 1.737.475,00	R\$ 13.884,00	R\$ 747.855,00

Quadro 5 - Distribuição das Fontes Próprias

4.2 Ação 2994 – Assistência ao Educando da Educação Profissional

Os recursos provenientes da Ação 2994 - Assistência ao Educando da Rede Profissional e Tecnológica, em cumprimento ao que dispõe a Lei nº 9.394/1996, visam ampliar as condições educacionais a estudantes, de modo a promover a permanência e êxito estudantil no processo formativo, de ensino aprendizagem dos discentes do Instituto Federal do Paraná.

A partir das normativas institucionais, são organizados programas de bolsas e auxílios, em consonância com a Política Nacional de Assistência Estudantil para elucidar o compromisso da instituição em promover igualdade no acesso às condições socioeducacionais. A política, inclusive, tem papel preponderante para assistir aos estudantes que atendam às exigências técnicas e administrativas impostas, bem como coopera para a permanência mesmo em tempos de crise sanitária mundial, a partir da compreensão do papel da educação na construção de uma sociedade cada vez mais justa.

São objetivos dentro desta ação: os investimentos na área de acessibilidade, implementação e expansão das salas para atendimento educacional específico, e demais iniciativas levantadas para o pleno funcionamento dos NAPNES, a aquisição e investimentos em materiais permanentes para fins de dar condições igualitárias de aprendizagem.

Somam-se a estas iniciativas, ainda, os eventos esportivos, tais: estaduais, regionais e nacionais, e que promove por meio de práticas esportivas as interações entre estudantes e servidores, e acentua como ferramenta pedagógica importante no processo formativo e socioeducacional do discente IFPR

Apresentamos, no Quadro 7, o orçamento da ação.

AÇÃO 2994 - Assistência Estudantil			
Ação	Natureza da Despesa	Descrição	Total
2994	33.90.18	Auxílio financeiro a Estudantes	R\$ 8.762.530,00
	33.90.39	Pessoa Jurídica	R\$ 1.932.637,00
	44.90.52	Equipamentos e Material Permanente	R\$ 215.061,00
Total Custeio			R\$ 10.695.167,00
Total Capital			R\$ 215.061,00
Total 2021			R\$ 10.910.228,00

Quadro 6 - Distribuição da Ação 2994

4.3 Ação 21B3 – Fomento às Ações de Pesquisa, Extensão e Inovação

A Ação 21B3 visa o apoio a programas e projetos destinados à Pesquisa Aplicada, Extensão e Inovação Tecnológica, os quais são geridos pela Pró-Reitoria de Extensão, Pesquisa, Pós Graduação e Inovação (PROEPPI), que implanta e gerencia ações correlatas, por meio de editais, financiados com recursos próprios, dos campi e/ou com recursos externos.

Estas ações têm possibilitado que mais estudantes, tanto da Educação Básica, Ensino Superior e/ou Pós-graduação, atuem como colaboradores em projetos de pesquisa, inovação, extensão, inclusão, arte, cultura, educação em direitos humanos e publicações via editora IFPR, atendendo as finalidades, características e objetivos dispostos na Lei n. 11.892, de 28 de dezembro de 2008.

As ações voltadas à inovação tratam ainda do empreendedorismo, proteção à propriedade intelectual, transferência de tecnologia, foguetes, robótica e novas tecnologias, como inteligência artificial.

São ainda de responsabilidade da PROEPPI o gerenciamento administrativo do Comitê de Ética em Pesquisa (CEP/IFPR), da Comissão de Ética no Uso de Animais (CEUA/IFPR) e da Editora IFPR, bem pela política de Pós-Graduação, em nível Lato sensu e Stricto sensu, este último com 03 (três) programas de mestrado aprovados, apoiando a participação de servidores em reuniões científicas e/ou tecnológicas para divulgação de seus projetos desenvolvidos na Instituição.

AÇÃO 21B3 - Pesquisa, Extensão e Inovação			
Ação	Natureza da Despesa	Descrição	Total
21B3	33.90.14	Diárias	R\$ 41.460,00
	33.90.18	Auxílio financeiro a Estudantes	R\$ 776.400,00
	33.90.20	Auxílio financeiro a Pesquisadores	R\$ 309.800,00
	33.90.33	Despesas com Locomoção	R\$ 46.943,00
	44.90.52	Equipamentos e Material Permanente	R\$ 160.615,00
Total Custeio			R\$ 1.174.603,00
Total Capital			R\$ 160.615,00
Total 2021			R\$ 1.335.218,00

Quadro 7 - Distribuição da Ação 21B3

4.4 Ação 4572 – Capacitação de Servidores Públicos Federais

A ação 4572 é voltada à capacitação de servidores, promovendo a qualificação e requalificação, visando à melhoria contínua dos processos de trabalho, do crescimento profissional e dos serviços prestados.

Esta ação é coordenada pela Pró-Reitoria de Gestão de Pessoas. Os *Campi* do IFPR também podem detalhar parte do seu orçamento para ações voltadas à finalidade, visando agilizar e facilitar o atendimento das necessidades de capacitação interna de cada unidade. O IFPR conta ainda com os recursos centralizados, gerenciados pela PROGEPE, para atender as capacitações em grupo e ações institucionais.

No total, a meta prevista é que sejam capacitados **1.122 de servidores** no ano de 2021.

AÇÃO 4572 - Capacitação de Servidores				
Ação	Natureza da Despesa	Descrição	PROGEPE	CAMPI
4572	33.90.14	Diárias	R\$ 21.600,00	R\$ 10.000,00
	33.90.33	Despesas com Locomoção	R\$ 33.600,00	R\$ 2.000,00
	33.90.36	Serviços de Terceiros - Pessoa Física	R\$ 17.804,00	R\$ 3.600,00
	33.90.39	Pessoa Jurídica	R\$ 107.000,00	R\$ 53.190,00
	33.91.39	Pessoa Jurídica	R\$ 20.000,00	-
Total Custeio			R\$ 200.004,00	R\$ 68.790,00
Total 2021			R\$	268.794,00

Quadro 8 - Distribuição da Ação 4572

4.5 Ação 216H – Ajuda de Custo para Moradia ou Auxílio Moradia

A ação 216H trata dos recursos destinados ao pagamento de ajuda de custo para moradia ou Auxílio Moradia a servidores do IFPR.

Os valores para pagamento desta ação são destinados dentro do planejamento das unidades, entretanto a efetivação da despesa e o pagamento ocorrem atrelados à Folha de Pessoal.

O Projeto de Lei de Diretrizes Orçamentárias (PLDO) prevê ação específica para atender as despesas com pagamento de auxílio moradia, conforme determinações contidas no artigo 12 do PLDO 2021 (PL nº 09/2020-CN).

No quadro abaixo, são detalhados os montantes destinados para esta ação.

AÇÃO 216H - Auxílio Moradia				
Ação	Natureza da Despesa	Descrição	Reitoria	Campus Pitanga
216H	33.90.93	Indenizações e Restituições	R\$ 204.181,00	R\$ 11.400,00
Total Custeio			R\$ 204.181,00	R\$ 11.400,00
Total 2021			R\$	215.581,00

Quadro 9 - Distribuição da Ação 216H

4.6 Ação 00PW – Contribuições a Entidades Nacionais

A ação 00PW, apresentada no Quadro 10, trata dos recursos destinados ao pagamento da anuidade do Conselho Nacional das Instituições da Rede Federal de Educação Profissional, Científica e Tecnológica (CONIF) pelo IFPR.

Os valores planejados nesta ação representam um percentual aplicado ao valor total da Matriz Orçamentária da instituição, conforme determinações do CONIF.

O Projeto de Lei de Diretrizes Orçamentárias (PLDO) prevê ação específica para atender as despesas com contribuições e anuidades para as unidades, conforme determinações contidas no artigo 12 do PLDO 2021 (PL n° 09/2020-CN).

AÇÃO 00PW - Contribuições a Entidades Nacionais			
Ação	Natureza da Despesa	Descrição	Total
00PW	33.50.41	Contribuições	R\$ 78.974,00
Total 2021			R\$ 78.974,00

Quadro 10 - Distribuição da Ação 00PW

4.7 Ação 20RG – Reestruturação e Modernização da Rede Federal

A ação 20RG trata dos recursos destinados ao apoio e execução de planos e projetos de reestruturação e modernização dos campi do IFPR, destinando recursos a obras e aquisições voltadas à adequação das estruturas físicas na instituição.

O valor total desta ação é destinado no PLOA pela SETEC/MEC. A gestão desta ação é realizada pela Reitoria, por meio da Pró-Reitoria de Planejamento e Desenvolvimento Institucional.

AÇÃO 20RG - Reestruturação e Modernização			
Ação	Natureza da Despesa	Descrição	Total
20RG	44.90.51	Obras e Instalações	R\$ 1.986.706,00
Total 2021			R\$ 1.986.706,00

Quadro 11 - Distribuição da Ação 20RG

4.8 Pessoal, Encargos e Benefícios a servidores e dependentes

A folha de pagamento do IFPR é uma despesa obrigatória e de caráter continuado. As projeções e o aporte dos recursos orçamentários em LOA para atender as despesas com pessoal são realizadas pelo Ministério da Economia, onde o IFPR participa apenas parcialmente do planejamento e inclusão destas despesas no projeto de lei. Durante o exercício, os valores executados das ações são reavaliados e, caso necessário, são suplementados pelos órgãos superiores.

Os benefícios obrigatórios como Assistência Pré-Escolar, Auxílio Alimentação, Transporte, Funeral e Natalidade estão incorporadas na Ação **212B**.

No Quadro abaixo, apresentamos o orçamento proposto para a finalidade. Estas ações são geridas pela Pró-Reitoria de Gestão de Pessoas em conjunto com a Pró-Reitoria de Planejamento e Desenvolvimento Institucional.

Folha de Pessoal, Encargos e Benefícios			
Descrição	Ação	Natureza	Total
Pagamento de Aposentadorias e Pensões	0181	319000	R\$ 6.977.386,00
Benef. Especial e Compl. de Aposentadorias	00S6	319000	R\$ 1.000,00
Contribuição da União, de suas Autarquias	09HB	319000	R\$ 59.752.461,00
Pagamento de Pessoal Ativo	20TP	319000	R\$ 308.563.569,00
Sentenças Judiciais Transitadas em Julgado	0005	319000	R\$ 2.111.562,00
Assistência Médica e Odontológica - Cívis	2004	339000	R\$ 4.396.639,00
Benefícios Obrigatórios aos servidores	212B	339000	R\$ 15.906.927,00
Total 2021			R\$ 397.709.544,00

Quadro 12 - Distribuição das Ações de Pessoal, Encargos e Benefícios

5 EIXOS ESTRATÉGICOS

O planejamento orçamentário traz o alinhamento do orçamento proposto com os Eixos Estratégicos Institucionais.

Os Eixos Estratégicos são o primeiro degrau no planejamento estratégico institucional, que se desdobra ainda em indicadores e metas, individuais dos campi. Esse detalhamento pode ser consultado no PDI (Plano de Desenvolvimento Institucional) 2019-2023. Cada meta, para ser atingida, traz atrás de si projetos e ações, que são discriminados aqui, neste documento, no anexo do Planejamento Tático.

O elo entre o planejamento estratégico e o orçamento referencia a aplicação dos recursos naquilo que foi previamente planejado e validado dentro das unidades, garantindo a excelência no uso do recurso público.

No Quadro 13, demonstramos a distribuição do orçamento da instituição entre os eixos estratégicos, exceto os recursos destinados à Folha de Pagamento.

EIXOS ESTRATÉGICOS										
Unidade	Capacitação	Ensino	Extensão	Funcionamento	Inovação	Internacionalização	Obras	Pesquisa		
Assistência Estudantil	-	10.910.228,00	-	-	-	-	-	-	-	-
Pesquisa, Extensão e Inovação	-	131.460,00	292.200,00	-	291.100,00	-	-	-	-	620.458,00
Capacitação	200.004,00	-	-	-	-	-	-	-	-	-
Reitoria	-	299.500,00	-	6.192.122,00	-	100.000,00	2.281.706,00	-	-	-
Arapongas	3.600,00	105.828,00	-	180.253,00	-	-	-	-	-	-
Assis Chateaubriand	4.000,00	109.173,00	-	1.178.933,00	-	-	50.000,00	-	-	-
Astorga	-	41.645,00	-	378.387,00	-	-	8.430,00	-	-	-
Barracão	-	70.463,00	-	408.425,00	-	-	-	6.000,00	-	-
Campo Largo	6.000,00	50.821,00	-	1.131.109,00	-	-	-	-	-	-
Capanema	2.000,00	44.640,00	-	906.628,00	-	-	2.000,00	-	-	9.000,00
Cascavel	-	22.866,00	-	1.029.100,00	-	-	-	-	-	-
Colombo	-	138.537,00	-	913.429,00	-	-	-	-	-	-
Coronel Vivida	1.400,00	82.326,00	-	390.691,00	-	-	-	-	-	-
Curitiba	10.800,00	142.399,00	-	2.818.728,00	-	-	-	-	-	-
Foz do Iguaçu	-	68.742,00	-	1.400.864,00	-	-	40.500,00	-	-	-
Goioerê	1.871,00	26.826,00	-	494.461,00	-	-	-	-	-	-
Irati	17.000,00	160.002,00	-	1.359.616,00	-	-	20.987,00	-	-	-
Ivaiporã	5.000,00	29.495,00	16.000,00	1.293.623,00	-	-	-	-	-	12.800,00
Jacareizinho	8.000,00	79.166,00	29.400,00	1.196.010,00	-	-	-	-	-	-
Jaguariaíva	-	64.888,00	-	800.140,00	-	-	49.941,00	-	-	-
Londrina	-	67.866,00	-	984.100,00	-	-	-	-	-	-
Palmas	-	242.743,00	-	3.096.624,00	-	-	30.000,00	-	-	10.000,00
Paranaguá	-	27.771,00	-	1.249.838,00	-	-	-	-	-	-
Paranavaí	-	32.201,00	-	1.449.239,00	-	-	-	-	-	-
Pinhais	-	19.696,00	-	817.435,00	-	-	-	-	-	-
Pitanga	-	105.841,00	-	849.611,00	-	-	-	-	-	-
Quedas do Iguaçu	-	31.112,00	-	439.003,00	-	-	-	-	-	-
Telemaco Borba	-	36.339,00	-	1.635.440,00	-	-	-	-	-	-
Umuarama	6.990,00	175.230,00	-	1.231.516,00	-	-	-	-	-	-
União da Vitória	4.000,00	154.136,00	-	811.248,00	-	-	-	-	-	-
EAD	24.000,00	547.860,00	-	2.307.000,00	-	-	642.417,00	-	-	-
TOTAL	R\$ 294.665,00	R\$ 14.019.800,00	R\$ 337.600,00	R\$ 36.943.573,00	R\$ 291.100,00	R\$ 100.000,00	R\$ 3.125.981,00	R\$ 658.258,00		

Quadro 13 - Detalhamento dos Eixos Estratégicos

6 ORÇAMENTO NAS UNIDADES

Apresentamos, no item 06, o orçamento detalhado por unidade do IFPR.

Considerando a não utilização da Matriz Orçamentária CONIF para distribuição dos valores entre a Rede Federal, por parte da SETEC/MEC, não há informações a respeito da forma de divisão dos valores repassados aos Institutos Federais, CEFET e Colégio Pedro II.

Com o recebimento dos valores destinados ao IFPR, após deliberação e aprovação do Colégio de Dirigentes do IFPR, foi utilizada para distribuição interna a base de valores da Matriz Orçamentária 2021, elaborada pelo CONIF, tendo em vista a necessidade de distribuição interna do orçamento recebido e de utilização de valores mais atualizados e fidedignos para elaboração do planejamento orçamentário e detalhamento das ações do IFPR.

Na distribuição foram considerados os valores determinados na Matriz Orçamentária 2021 para cada unidade, e aplicada a proporcionalidade, considerando os valores finais recebidos pelo IFPR.

O Colégio de Dirigentes do IFPR definiu ainda pela manutenção do valor mínimo a ser aplicado nas ações voltadas à Pesquisa, Extensão e Inovação, fazendo assim com que esta ação não sofresse cortes, como nas demais ações.

Dos valores a serem recebidos pelas unidades, foram deduzidos os percentuais de 11% para os *campi* e Reitoria e 5,5% para os *campi* Avançados, para atender as Despesas Centralizadas da Instituição, despesas estas também deliberadas em reunião do CODIR.

Os valores para atendimentos das políticas de aquisição de Acervo Bibliográfico foram detalhados dentro do orçamento de cada unidade, nos percentuais apontados pela Pró-Reitoria de Ensino e aprovados no Colégio de Dirigentes.

A seguir, encontram-se os valores do planejamento orçamentário de cada unidade, separados por ação orçamentária e natureza de despesa, tanto dos valores constantes no Orçamento LOA quanto do Orçamento Condicionado.

6.1 Campus Arapongas – Unidade Avançada do Campus Londrina

Quadro de Detalhamento das Despesas da Unidade			
Ação	Natureza da Despesa	Descrição	Total
20RL	33.90.14	Diárias	R\$ 6.000,00
	33.90.18	Auxílio financeiro a Estudantes	R\$ -
	33.90.20	Auxílio financeiro a Pesquisadores	R\$ -
	33.90.30	Material de Consumo	R\$ 49.200,00
	33.90.31	Premiações	R\$ -
	33.90.32	Material para distribuição gratuita	R\$ -
	33.90.33	Despesas com Locomoção	R\$ 7.800,00
	33.90.35	Consultoria	R\$ -
	33.90.36	Serviços de Terceiros - Pessoa Física	R\$ -
	33.90.37	Serviços Terceirizados	R\$ 61.200,00
	33.90.39	Pessoa Jurídica	R\$ 50.959,00
	33.91.39	Pessoa Jurídica	R\$ -
	33.90.40	Serviços de TIC	R\$ 6.000,00
	33.90.47	Obrigações Tributárias e Contributivas	R\$ -
	33.91.47	Obrigações Tributárias e Contributivas	R\$ -
	33.90.48	Outros Auxílios Financeiros	R\$ -
	33.90.92	Despesas de exercícios anteriores	R\$ -
	33.90.93	Indenizações e Restituições	R\$ -
	44.90.39	Aquisição de Software	R\$ -
	44.90.40	Serviços de TIC	R\$ -
	44.90.51	Obras e Instalações	R\$ -
	44.90.52	Equipamentos e Material Permanente	R\$ 104.922,00
Total Custeio			R\$ 181.159,00
Total Capital			R\$ 104.922,00
4572	33.90.14	Diárias	R\$ -
	33.90.33	Auxílio financeiro a Estudantes	R\$ -
	33.90.36	Auxílio financeiro a Pesquisadores	R\$ 3.600,00
	33.90.39	Material de Consumo	R\$ -
	Total Capacitação		
Orçamento da Unidade			
Orçamento LOA - Volume V			R\$ 181.782,00
Orçamento Condicionado - Volume IV (Tomo II)			R\$ 107.899,00
Total 2021			R\$ 289.681,00

Quadro 14 - Distribuição orçamentária do Campus Avançado Arapongas

6.2 Campus Assis Chateaubriand

Quadro de Detalhamento das Despesas da Unidade			
Ação	Natureza da Despesa	Descrição	Total
20RL	33.90.14	Diárias	R\$ 18.000,00
	33.90.18	Auxílio financeiro a Estudantes	R\$ -
	33.90.20	Auxílio financeiro a Pesquisadores	R\$ -
	33.90.30	Material de Consumo	R\$ 18.000,00
	33.90.31	Premiações	R\$ -
	33.90.32	Material para distribuição gratuita	R\$ -
	33.90.33	Despesas com Locomoção	R\$ 107.400,00
	33.90.35	Consultoria	R\$ -
	33.90.36	Serviços de Terceiros - Pessoa Física	R\$ 12.180,00
	33.90.37	Serviços Terceirizados	R\$ 741.000,00
	33.90.39	Pessoa Jurídica	R\$ 228.153,00
	33.91.39	Pessoa Jurídica	R\$ -
	33.90.40	Serviços de TIC	R\$ 49.200,00
	33.90.47	Obrigações Tributárias e Contributivas	R\$ 5.000,00
	33.91.47	Obrigações Tributárias e Contributivas	R\$ -
	33.90.48	Outros Auxílios Financeiros	R\$ -
	33.90.92	Despesas de exercícios anteriores	R\$ -
	33.90.93	Indenizações e Restituições	R\$ -
	44.90.39	Aquisição de Software	R\$ -
	44.90.40	Serviços de TIC	R\$ -
	44.90.51	Obras e Instalações	R\$ 50.000,00
	44.90.52	Equipamentos e Material Permanente	R\$ 109.173,00
Total Custeio			R\$ 1.178.933,00
Total Capital			R\$ 159.173,00
4572	33.90.14	Diárias	R\$ -
	33.90.33	Auxílio financeiro a Estudantes	R\$ -
	33.90.36	Auxílio financeiro a Pesquisadores	R\$ -
	33.90.39	Material de Consumo	R\$ 4.000,00
	Total Capacitação		
Orçamento da Unidade			
Orçamento LOA - Volume V			R\$ 651.273,00
Orçamento Condicionado - Volume IV (Tomo II)			R\$ 690.833,00
Total 2021			R\$ 1.342.106,00

Quadro 15 - Distribuição orçamentária do Campus Assis Chateaubriand

6.3 Campus Astorga – Unidade Avançada do Campus Londrina

Quadro de Detalhamento das Despesas da Unidade			
Ação	Natureza da Despesa	Descrição	Total
20RL	33.90.14	Diárias	R\$ 9.600,00
	33.90.18	Auxílio financeiro a Estudantes	R\$ -
	33.90.20	Auxílio financeiro a Pesquisadores	R\$ -
	33.90.30	Material de Consumo	R\$ 54.675,00
	33.90.31	Premiações	R\$ -
	33.90.32	Material para distribuição gratuita	R\$ -
	33.90.33	Despesas com Locomoção	R\$ 9.600,00
	33.90.35	Consultoria	R\$ -
	33.90.36	Serviços de Terceiros - Pessoa Física	R\$ -
	33.90.37	Serviços Terceirizados	R\$ 209.835,00
	33.90.39	Pessoa Jurídica	R\$ 102.626,00
	33.91.39	Pessoa Jurídica	R\$ -
	33.90.40	Serviços de TIC	R\$ 9.156,00
	33.90.47	Obrigações Tributárias e Contributivas	R\$ 1.000,00
	33.91.47	Obrigações Tributárias e Contributivas	R\$ -
	33.90.48	Outros Auxílios Financeiros	R\$ -
	33.90.92	Despesas de exercícios anteriores	R\$ -
	33.90.93	Indenizações e Restituições	R\$ -
	44.90.39	Aquisição de Software	R\$ -
	44.90.40	Serviços de TIC	R\$ -
	44.90.51	Obras e Instalações	R\$ -
	44.90.52	Equipamentos e Material Permanente	R\$ 31.970,00
Total Custeio			R\$ 396.492,00
Total Capital			R\$ 31.970,00
4572	33.90.14	Diárias	R\$ -
	33.90.33	Auxílio financeiro a Estudantes	R\$ -
	33.90.36	Auxílio financeiro a Pesquisadores	R\$ -
	33.90.39	Material de Consumo	R\$ -
	Total Capacitação		
Orçamento da Unidade			
Orçamento LOA - Volume V			R\$ 196.911,00
Orçamento Condicionado - Volume IV (Tomo II)			R\$ 231.551,00
Total 2021			R\$ 428.462,00

Quadro 16 - Distribuição orçamentária do Campus Avançado Astorga

6.4 Campus Barracão – Unidade Avançada do Campus Capanema

Quadro de Detalhamento das Despesas da Unidade			
Ação	Natureza da Despesa	Descrição	Total
20RL	33.90.14	Diárias	R\$ 24.000,00
	33.90.18	Auxílio financeiro a Estudantes	R\$ -
	33.90.20	Auxílio financeiro a Pesquisadores	R\$ 6.000,00
	33.90.30	Material de Consumo	R\$ 81.600,00
	33.90.31	Premiações	R\$ -
	33.90.32	Material para distribuição gratuita	R\$ -
	33.90.33	Despesas com Locomoção	R\$ 18.000,00
	33.90.35	Consultoria	R\$ -
	33.90.36	Serviços de Terceiros - Pessoa Física	R\$ 48.420,00
	33.90.37	Serviços Terceirizados	R\$ 152.400,00
	33.90.39	Pessoa Jurídica	R\$ 120.005,00
	33.91.39	Pessoa Jurídica	R\$ -
	33.90.40	Serviços de TIC	R\$ 7.200,00
	33.90.47	Obrigações Tributárias e Contributivas	R\$ 2.400,00
	33.91.47	Obrigações Tributárias e Contributivas	R\$ -
	33.90.48	Outros Auxílios Financeiros	R\$ -
	33.90.92	Despesas de exercícios anteriores	R\$ -
	33.90.93	Indenizações e Restituições	R\$ -
	44.90.39	Aquisição de Software	R\$ -
	44.90.40	Serviços de TIC	R\$ -
	44.90.51	Obras e Instalações	R\$ -
	44.90.52	Equipamentos e Material Permanente	R\$ 24.863,00
Total Custeio			R\$ 460.025,00
Total Capital			R\$ 24.863,00
4572	33.90.14	Diárias	R\$ -
	33.90.33	Auxílio financeiro a Estudantes	R\$ -
	33.90.36	Auxílio financeiro a Pesquisadores	R\$ -
	33.90.39	Material de Consumo	R\$ -
	Total Capacitação		
Orçamento da Unidade			
Orçamento LOA - Volume V			R\$ 216.233,00
Orçamento Condicionado - Volume IV (Tomo II)			R\$ 268.655,00
Total 2021			R\$ 484.888,00

Quadro 17 - Distribuição orçamentária do Campus Avançado Barracão

6.5 Campus Campo Largo

Quadro de Detalhamento das Despesas da Unidade			
Ação	Natureza da Despesa	Descrição	Total
20RL	33.90.14	Diárias	R\$ 5.000,00
	33.90.18	Auxílio financeiro a Estudantes	R\$ -
	33.90.20	Auxílio financeiro a Pesquisadores	R\$ -
	33.90.30	Material de Consumo	R\$ 36.191,00
	33.90.31	Premiações	R\$ -
	33.90.32	Material para distribuição gratuita	R\$ -
	33.90.33	Despesas com Locomoção	R\$ 90.400,00
	33.90.35	Consultoria	R\$ -
	33.90.36	Serviços de Terceiros - Pessoa Física	R\$ -
	33.90.37	Serviços Terceirizados	R\$ 694.800,00
	33.90.39	Pessoa Jurídica	R\$ 292.100,00
	33.91.39	Pessoa Jurídica	R\$ -
	33.90.40	Serviços de TIC	R\$ 34.240,00
	33.90.47	Obrigações Tributárias e Contributivas	R\$ 3.378,00
	33.91.47	Obrigações Tributárias e Contributivas	R\$ -
	33.90.48	Outros Auxílios Financeiros	R\$ -
	33.90.92	Despesas de exercícios anteriores	R\$ -
	33.90.93	Indenizações e Restituições	R\$ -
	44.90.39	Aquisição de Software	R\$ -
	44.90.40	Serviços de TIC	R\$ -
	44.90.51	Obras e Instalações	R\$ -
	44.90.52	Equipamentos e Material Permanente	R\$ 25.821,00
Total Custeio		R\$ 1.156.109,00	
Total Capital		R\$ 25.821,00	
4572	33.90.14	Diárias	R\$ -
	33.90.33	Auxílio financeiro a Estudantes	R\$ -
	33.90.36	Auxílio financeiro a Pesquisadores	R\$ -
	33.90.39	Material de Consumo	R\$ 6.000,00
	Total Capacitação		R\$ 6.000,00
Orçamento da Unidade			
Orçamento LOA - Volume V			R\$ 509.259,00
Orçamento Condicionado - Volume IV (Tomo II)			R\$ 678.671,00
Total 2021			R\$ 1.187.930,00

Quadro 18 - Distribuição orçamentária do Campus Campo Largo

6.6 Campus Capanema

Quadro de Detalhamento das Despesas da Unidade			
Ação	Natureza da Despesa	Descrição	Total
20RL	33.90.14	Diárias	R\$ 13.000,00
	33.90.18	Auxílio financeiro a Estudantes	R\$ -
	33.90.20	Auxílio financeiro a Pesquisadores	R\$ 4.000,00
	33.90.30	Material de Consumo	R\$ 22.887,00
	33.90.31	Premiações	R\$ -
	33.90.32	Material para distribuição gratuita	R\$ -
	33.90.33	Despesas com Locomoção	R\$ 103.980,00
	33.90.35	Consultoria	R\$ -
	33.90.36	Serviços de Terceiros - Pessoa Física	R\$ 114.538,00
	33.90.37	Serviços Terceirizados	R\$ 509.778,00
	33.90.39	Pessoa Jurídica	R\$ 135.225,00
	33.91.39	Pessoa Jurídica	R\$ -
	33.90.40	Serviços de TIC	R\$ 20.400,00
	33.90.47	Obrigações Tributárias e Contributivas	R\$ 2.500,00
	33.91.47	Obrigações Tributárias e Contributivas	R\$ -
	33.90.48	Outros Auxílios Financeiros	R\$ -
	33.90.92	Despesas de exercícios anteriores	R\$ -
	33.90.93	Indenizações e Restituições	R\$ -
	44.90.39	Aquisição de Software	R\$ -
	44.90.40	Serviços de TIC	R\$ -
	44.90.51	Obras e Instalações	R\$ -
	44.90.52	Equipamentos e Material Permanente	R\$ 35.960,00
Total Custeio			R\$ 926.308,00
Total Capital			R\$ 35.960,00
4572	33.90.14	Diárias	R\$ -
	33.90.33	Auxílio financeiro a Estudantes	R\$ -
	33.90.36	Auxílio financeiro a Pesquisadores	R\$ -
	33.90.39	Material de Consumo	R\$ 2.000,00
	Total Capacitação		
Orçamento da Unidade			
Orçamento LOA - Volume V			R\$ 422.136,00
Orçamento Condicionado - Volume IV (Tomo II)			R\$ 542.132,00
Total 2021			R\$ 964.268,00

Quadro 19 - Distribuição orçamentária do Campus Capanema

6.7 Campus Cascavel

Quadro de Detalhamento das Despesas da Unidade			
Ação	Natureza da Despesa	Descrição	Total
20RL	33.90.14	Diárias	R\$ 5.000,00
	33.90.18	Auxílio financeiro a Estudantes	R\$ -
	33.90.20	Auxílio financeiro a Pesquisadores	R\$ -
	33.90.30	Material de Consumo	R\$ 6.500,00
	33.90.31	Premiações	R\$ -
	33.90.32	Material para distribuição gratuita	R\$ -
	33.90.33	Despesas com Locomoção	R\$ 118.000,00
	33.90.35	Consultoria	R\$ -
	33.90.36	Serviços de Terceiros - Pessoa Física	R\$ -
	33.90.37	Serviços Terceirizados	R\$ 661.390,00
	33.90.39	Pessoa Jurídica	R\$ 205.081,00
	33.91.39	Pessoa Jurídica	R\$ -
	33.90.40	Serviços de TIC	R\$ 19.200,00
	33.90.47	Obrigações Tributárias e Contributivas	R\$ 4.929,00
	33.91.47	Obrigações Tributárias e Contributivas	R\$ -
	33.90.48	Outros Auxílios Financeiros	R\$ -
	33.90.92	Despesas de exercícios anteriores	R\$ -
	33.90.93	Indenizações e Restituições	R\$ -
	44.90.39	Aquisição de Software	R\$ -
	44.90.40	Serviços de TIC	R\$ -
	44.90.51	Obras e Instalações	R\$ -
	44.90.52	Equipamentos e Material Permanente	R\$ 31.866,00
Total Custeio		R\$ 1.020.100,00	
Total Capital		R\$ 31.866,00	
4572	33.90.14	Diárias	R\$ -
	33.90.33	Auxílio financeiro a Estudantes	R\$ -
	33.90.36	Auxílio financeiro a Pesquisadores	R\$ -
	33.90.39	Material de Consumo	R\$ -
	Total Capacitação		R\$ -
Orçamento da Unidade			
Orçamento LOA - Volume V		R\$ 456.228,00	
Orçamento Condicionado - Volume IV (Tomo II)		R\$ 595.738,00	
Total 2021		R\$ 1.051.966,00	

Quadro 20 - Distribuição orçamentária do Campus Cascavel

6.8 Campus Colombo

Quadro de Detalhamento das Despesas da Unidade			
Ação	Natureza da Despesa	Descrição	Total
20RL	33.90.14	Diárias	R\$ 9.600,00
	33.90.18	Auxílio financeiro a Estudantes	R\$ -
	33.90.20	Auxílio financeiro a Pesquisadores	R\$ -
	33.90.30	Material de Consumo	R\$ 72.000,00
	33.90.31	Premiações	R\$ -
	33.90.32	Material para distribuição gratuita	R\$ 6.000,00
	33.90.33	Despesas com Locomoção	R\$ 36.624,00
	33.90.35	Consultoria	R\$ -
	33.90.36	Serviços de Terceiros - Pessoa Física	R\$ 36.693,00
	33.90.37	Serviços Terceirizados	R\$ 565.080,00
	33.90.39	Pessoa Jurídica	R\$ 191.472,00
	33.91.39	Pessoa Jurídica	R\$ -
	33.90.40	Serviços de TIC	R\$ 61.000,00
	33.90.47	Obrigações Tributárias e Contributivas	R\$ 720,00
	33.91.47	Obrigações Tributárias e Contributivas	R\$ -
	33.90.48	Outros Auxílios Financeiros	R\$ -
	33.90.92	Despesas de exercícios anteriores	R\$ -
	33.90.93	Indenizações e Restituições	R\$ -
	44.90.39	Aquisição de Software	R\$ -
	44.90.40	Serviços de TIC	R\$ -
	44.90.51	Obras e Instalações	R\$ -
	44.90.52	Equipamentos e Material Permanente	R\$ 72.777,00
Total Custeio			R\$ 979.189,00
Total Capital			R\$ 72.777,00
4572	33.90.14	Diárias	R\$ -
	33.90.33	Auxílio financeiro a Estudantes	R\$ -
	33.90.36	Auxílio financeiro a Pesquisadores	R\$ -
	33.90.39	Material de Consumo	R\$ -
	Total Capacitação		
Orçamento da Unidade			
Orçamento LOA - Volume V			R\$ 480.120,00
Orçamento Condicionado - Volume IV (Tomo II)			R\$ 571.846,00
Total 2021			R\$ 1.051.966,00

Quadro 21 - Distribuição orçamentária do Campus Colombo

6.9 Campus Coronel Vivida – Unidade Avançada do Campus Palmas

Quadro de Detalhamento das Despesas da Unidade			
Ação	Natureza da Despesa	Descrição	Total
20RL	33.90.14	Diárias	R\$ 10.000,00
	33.90.18	Auxílio financeiro a Estudantes	R\$ -
	33.90.20	Auxílio financeiro a Pesquisadores	R\$ -
	33.90.30	Material de Consumo	R\$ 24.500,00
	33.90.31	Premiações	R\$ -
	33.90.32	Material para distribuição gratuita	R\$ -
	33.90.33	Despesas com Locomoção	R\$ 58.600,00
	33.90.35	Consultoria	R\$ -
	33.90.36	Serviços de Terceiros - Pessoa Física	R\$ -
	33.90.37	Serviços Terceirizados	R\$ 182.204,00
	33.90.39	Pessoa Jurídica	R\$ 134.250,00
	33.91.39	Pessoa Jurídica	R\$ -
	33.90.40	Serviços de TIC	R\$ 9.600,00
	33.90.47	Obrigações Tributárias e Contributivas	R\$ 1.002,00
	33.91.47	Obrigações Tributárias e Contributivas	R\$ -
	33.90.48	Outros Auxílios Financeiros	R\$ -
	33.90.92	Despesas de exercícios anteriores	R\$ -
	33.90.93	Indenizações e Restituições	R\$ -
	44.90.39	Aquisição de Software	R\$ -
	44.90.40	Serviços de TIC	R\$ -
	44.90.51	Obras e Instalações	R\$ -
	44.90.52	Equipamentos e Material Permanente	R\$ 52.861,00
Total Custeio		R\$ 420.156,00	
Total Capital		R\$ 52.861,00	
4572	33.90.14	Diárias	R\$ -
	33.90.33	Auxílio financeiro a Estudantes	R\$ -
	33.90.36	Auxílio financeiro a Pesquisadores	R\$ -
	33.90.39	Material de Consumo	R\$ 1.400,00
	Total Capacitação		R\$ 1.400,00
Orçamento da Unidade			
Orçamento LOA - Volume V		R\$ 228.228,00	
Orçamento Condicionado - Volume IV (Tomo II)		R\$ 246.189,00	
Total 2021		R\$ 474.417,00	

Quadro 22 - Distribuição orçamentária do Campus Avançado Coronel Vivida

6.10 Campus Curitiba

Quadro de Detalhamento das Despesas da Unidade			
Ação	Natureza da Despesa	Descrição	Total
20RL	33.90.14	Diárias	R\$ 12.000,00
	33.90.18	Auxílio financeiro a Estudantes	R\$ -
	33.90.20	Auxílio financeiro a Pesquisadores	R\$ -
	33.90.30	Material de Consumo	R\$ 34.800,00
	33.90.31	Premiações	R\$ -
	33.90.32	Material para distribuição gratuita	R\$ -
	33.90.33	Despesas com Locomoção	R\$ 138.589,00
	33.90.35	Consultoria	R\$ -
	33.90.36	Serviços de Terceiros - Pessoa Física	R\$ 90.746,00
	33.90.37	Serviços Terceirizados	R\$ 1.798.214,00
	33.90.39	Pessoa Jurídica	R\$ 668.825,00
	33.91.39	Pessoa Jurídica	R\$ -
	33.90.40	Serviços de TIC	R\$ 118.000,00
	33.90.47	Obrigações Tributárias e Contributivas	R\$ 4.850,00
	33.91.47	Obrigações Tributárias e Contributivas	R\$ 504,00
	33.90.48	Outros Auxílios Financeiros	R\$ -
	33.90.92	Despesas de exercícios anteriores	R\$ -
	33.90.93	Indenizações e Restituições	R\$ -
	44.90.39	Aquisição de Software	R\$ -
	44.90.40	Serviços de TIC	R\$ -
	44.90.51	Obras e Instalações	R\$ -
	44.90.52	Equipamentos e Material Permanente	R\$ 94.599,00
Total Custeio		R\$ 2.866.528,00	
Total Capital		R\$ 94.599,00	
4572	33.90.14	Diárias	R\$ -
	33.90.33	Auxílio financeiro a Estudantes	R\$ -
	33.90.36	Auxílio financeiro a Pesquisadores	R\$ -
	33.90.39	Material de Consumo	R\$ 10.800,00
	Total Capacitação		R\$ 10.800,00
Orçamento da Unidade			
Orçamento LOA - Volume V		R\$ 1.291.567,00	
Orçamento Condicionado - Volume IV (Tomo II)		R\$ 1.680.360,00	
Total 2021		R\$ 2.971.927,00	

Quadro 23 - Distribuição orçamentária do Campus Curitiba

6.11 Campus Foz do Iguaçu

Quadro de Detalhamento das Despesas da Unidade			
Ação	Natureza da Despesa	Descrição	Total
20RL	33.90.14	Diárias	R\$ 4.000,00
	33.90.18	Auxílio financeiro a Estudantes	R\$ -
	33.90.20	Auxílio financeiro a Pesquisadores	R\$ -
	33.90.30	Material de Consumo	R\$ 25.007,00
	33.90.31	Premiações	R\$ -
	33.90.32	Material para distribuição gratuita	R\$ -
	33.90.33	Despesas com Locomoção	R\$ 17.000,00
	33.90.35	Consultoria	R\$ -
	33.90.36	Serviços de Terceiros - Pessoa Física	R\$ 51.120,00
	33.90.37	Serviços Terceirizados	R\$ 901.065,00
	33.90.39	Pessoa Jurídica	R\$ 445.122,00
	33.91.39	Pessoa Jurídica	R\$ -
	33.90.40	Serviços de TIC	R\$ 9.600,00
	33.90.47	Obrigações Tributárias e Contributivas	R\$ 14.368,00
	33.91.47	Obrigações Tributárias e Contributivas	R\$ -
	33.90.48	Outros Auxílios Financeiros	R\$ -
	33.90.92	Despesas de exercícios anteriores	R\$ -
	33.90.93	Indenizações e Restituições	R\$ -
	44.90.39	Aquisição de Software	R\$ -
	44.90.40	Serviços de TIC	R\$ -
	44.90.51	Obras e Instalações	R\$ -
	44.90.52	Equipamentos e Material Permanente	R\$ 42.824,00
Total Custeio		R\$ 1.467.282,00	
Total Capital		R\$ 42.824,00	
4572	33.90.14	Diárias	R\$ -
	33.90.33	Auxílio financeiro a Estudantes	R\$ -
	33.90.36	Auxílio financeiro a Pesquisadores	R\$ -
	33.90.39	Material de Consumo	R\$ -
	Total Capacitação		R\$ -
Orçamento da Unidade			
Orçamento LOA - Volume V		R\$ 653.213,00	
Orçamento Condicionado - Volume IV (Tomo II)		R\$ 856.893,00	
Total 2021		R\$ 1.510.106,00	

Quadro 24 - Distribuição orçamentária do Campus Foz do Iguaçu

6.12 Campus Goioerê – Unidade Avançada do Campus Umuarama

Quadro de Detalhamento das Despesas da Unidade			
Ação	Natureza da Despesa	Descrição	Total
20RL	33.90.14	Diárias	R\$ 7.000,00
	33.90.18	Auxílio financeiro a Estudantes	R\$ -
	33.90.20	Auxílio financeiro a Pesquisadores	R\$ -
	33.90.30	Material de Consumo	R\$ 13.458,00
	33.90.31	Premiações	R\$ -
	33.90.32	Material para distribuição gratuita	R\$ -
	33.90.33	Despesas com Locomoção	R\$ 3.232,00
	33.90.35	Consultoria	R\$ -
	33.90.36	Serviços de Terceiros - Pessoa Física	R\$ -
	33.90.37	Serviços Terceirizados	R\$ 249.030,00
	33.90.39	Pessoa Jurídica	R\$ 213.217,00
	33.91.39	Pessoa Jurídica	R\$ -
	33.90.40	Serviços de TIC	R\$ 4.147,00
	33.90.47	Obrigações Tributárias e Contributivas	R\$ 6.248,00
	33.91.47	Obrigações Tributárias e Contributivas	R\$ -
	33.90.48	Outros Auxílios Financeiros	R\$ -
	33.90.92	Despesas de exercícios anteriores	R\$ -
	33.90.93	Indenizações e Restituições	R\$ -
	44.90.39	Aquisição de Software	R\$ -
	44.90.40	Serviços de TIC	R\$ -
	44.90.51	Obras e Instalações	R\$ -
	44.90.52	Equipamentos e Material Permanente	R\$ 26.826,00
	Total Custeio		
Total Capital			R\$ 26.826,00
4572	33.90.14	Diárias	R\$ -
	33.90.33	Auxílio financeiro a Estudantes	R\$ -
	33.90.36	Auxílio financeiro a Pesquisadores	R\$ -
	33.90.39	Material de Consumo	R\$ -
	Total Capacitação		
Orçamento da Unidade			
Orçamento LOA - Volume V			R\$ 233.300,00
Orçamento Condicionado - Volume IV (Tomo II)			R\$ 289.858,00
Total 2021			R\$ 523.158,00

Quadro 25 - Distribuição orçamentária Campus Avançado Goioerê

6.13 Campus Irati

Quadro de Detalhamento das Despesas da Unidade			
Ação	Natureza da Despesa	Descrição	Total
20RL	33.90.14	Diárias	R\$ 30.000,00
	33.90.18	Auxílio financeiro a Estudantes	R\$ 15.000,00
	33.90.20	Auxílio financeiro a Pesquisadores	R\$ 15.000,00
	33.90.30	Material de Consumo	R\$ 45.000,00
	33.90.31	Premiações	R\$ -
	33.90.32	Material para distribuição gratuita	R\$ -
	33.90.33	Despesas com Locomoção	R\$ 94.650,00
	33.90.35	Consultoria	R\$ -
	33.90.36	Serviços de Terceiros - Pessoa Física	R\$ 33.297,00
	33.90.37	Serviços Terceirizados	R\$ 855.433,00
	33.90.39	Pessoa Jurídica	R\$ 311.967,00
	33.91.39	Pessoa Jurídica	R\$ -
	33.90.40	Serviços de TIC	R\$ 64.756,00
	33.90.47	Obrigações Tributárias e Contributivas	R\$ 500,00
	33.91.47	Obrigações Tributárias e Contributivas	R\$ -
	33.90.48	Outros Auxílios Financeiros	R\$ -
	33.90.92	Despesas de exercícios anteriores	R\$ -
	33.90.93	Indenizações e Restituições	R\$ -
	44.90.39	Aquisição de Software	R\$ -
	44.90.40	Serviços de TIC	R\$ -
	44.90.51	Obras e Instalações	R\$ -
	44.90.52	Equipamentos e Material Permanente	R\$ 75.002,00
	Total Custeio		R\$ 1.465.603,00
Total Capital		R\$ 75.002,00	
4572	33.90.14	Diárias	R\$ 10.000,00
	33.90.33	Auxílio financeiro a Estudantes	R\$ 2.000,00
	33.90.36	Auxílio financeiro a Pesquisadores	R\$ -
	33.90.39	Material de Consumo	R\$ 5.000,00
	Total Capacitação		R\$ 17.000,00
Orçamento da Unidade			
Orçamento LOA - Volume V		R\$ 691.765,00	
Orçamento Condicionado - Volume IV (Tomo II)		R\$ 865.840,00	
Total 2021		R\$ 1.557.605,00	

Quadro 26 - Distribuição orçamentária do Campus Irati

6.14 Campus Ivaiporã

Quadro de Detalhamento das Despesas da Unidade			
Ação	Natureza da Despesa	Descrição	Total
20RL	33.90.14	Diárias	R\$ 30.240,00
	33.90.18	Auxílio financeiro a Estudantes	R\$ 18.800,00
	33.90.20	Auxílio financeiro a Pesquisadores	R\$ 10.000,00
	33.90.30	Material de Consumo	R\$ 64.404,00
	33.90.31	Premiações	R\$ -
	33.90.32	Material para distribuição gratuita	R\$ -
	33.90.33	Despesas com Locomoção	R\$ 85.200,00
	33.90.35	Consultoria	R\$ -
	33.90.36	Serviços de Terceiros - Pessoa Física	R\$ 1.200,00
	33.90.37	Serviços Terceirizados	R\$ 898.782,00
	33.90.39	Pessoa Jurídica	R\$ 152.024,00
	33.91.39	Pessoa Jurídica	R\$ -
	33.90.40	Serviços de TIC	R\$ 45.000,00
	33.90.47	Obrigações Tributárias e Contributivas	R\$ 1.200,00
	33.91.47	Obrigações Tributárias e Contributivas	R\$ 788,00
	33.90.48	Outros Auxílios Financeiros	R\$ -
	33.90.92	Despesas de exercícios anteriores	R\$ -
	33.90.93	Indenizações e Restituições	R\$ -
	44.90.39	Aquisição de Software	R\$ -
	44.90.40	Serviços de TIC	R\$ -
	44.90.51	Obras e Instalações	R\$ -
	44.90.52	Equipamentos e Material Permanente	R\$ 44.280,00
Total Custeio			R\$ 1.307.638,00
Total Capital			R\$ 44.280,00
4572	33.90.14	Diárias	R\$ -
	33.90.33	Auxílio financeiro a Estudantes	R\$ -
	33.90.36	Auxílio financeiro a Pesquisadores	R\$ -
	33.90.39	Material de Consumo	R\$ 5.000,00
	Total Capacitação		
Orçamento da Unidade			
Orçamento LOA - Volume V			R\$ 590.337,00
Orçamento Condicionado - Volume IV (Tomo II)			R\$ 766.581,00
Total 2021			R\$ 1.356.918,00

Quadro 27 - Distribuição orçamentária do Campus Ivaiporã

6.15 Campus Jacarezinho

Quadro de Detalhamento das Despesas da Unidade			
Ação	Natureza da Despesa	Descrição	Total
20RL	33.90.14	Diárias	R\$ 7.680,00
	33.90.18	Auxílio financeiro a Estudantes	R\$ 29.400,00
	33.90.20	Auxílio financeiro a Pesquisadores	R\$ -
	33.90.30	Material de Consumo	R\$ 91.348,00
	33.90.31	Premiações	R\$ -
	33.90.32	Material para distribuição gratuita	R\$ -
	33.90.33	Despesas com Locomoção	R\$ 85.203,00
	33.90.35	Consultoria	R\$ -
	33.90.36	Serviços de Terceiros - Pessoa Física	R\$ 41.566,00
	33.90.37	Serviços Terceirizados	R\$ 748.097,00
	33.90.39	Pessoa Jurídica	R\$ 224.091,00
	33.91.39	Pessoa Jurídica	R\$ -
	33.90.40	Serviços de TIC	R\$ 36.660,00
	33.90.47	Obrigações Tributárias e Contributivas	R\$ 12.000,00
	33.91.47	Obrigações Tributárias e Contributivas	R\$ -
	33.90.48	Outros Auxílios Financeiros	R\$ -
	33.90.92	Despesas de exercícios anteriores	R\$ -
	33.90.93	Indenizações e Restituições	R\$ -
	44.90.39	Aquisição de Software	R\$ -
	44.90.40	Serviços de TIC	R\$ -
	44.90.51	Obras e Instalações	R\$ -
	44.90.52	Equipamentos e Material Permanente	R\$ 28.531,00
Total Custeio			R\$ 1.276.045,00
Total Capital			R\$ 28.531,00
4572	33.90.14	Diárias	R\$ -
	33.90.33	Auxílio financeiro a Estudantes	R\$ -
	33.90.36	Auxílio financeiro a Pesquisadores	R\$ -
	33.90.39	Material de Consumo	R\$ 8.000,00
	Total Capacitação		
Orçamento da Unidade			
Orçamento LOA - Volume V			R\$ 562.693,00
Orçamento Condicionado - Volume IV (Tomo II)			R\$ 749.883,00
Total 2021			R\$ 1.312.576,00

Quadro 28 - Distribuição orçamentária do Campus Jacarezinho

6.16 Campus Jaguariáiva

Quadro de Detalhamento das Despesas da Unidade			
Ação	Natureza da Despesa	Descrição	Total
20RL	33.90.14	Diárias	R\$ 10.000,00
	33.90.18	Auxílio financeiro a Estudantes	R\$ -
	33.90.20	Auxílio financeiro a Pesquisadores	R\$ -
	33.90.30	Material de Consumo	R\$ 50.000,00
	33.90.31	Premiações	R\$ -
	33.90.32	Material para distribuição gratuita	R\$ -
	33.90.33	Despesas com Locomoção	R\$ 60.000,00
	33.90.35	Consultoria	R\$ -
	33.90.36	Serviços de Terceiros - Pessoa Física	R\$ 12.096,00
	33.90.37	Serviços Terceirizados	R\$ 382.470,00
	33.90.39	Pessoa Jurídica	R\$ 263.115,00
	33.91.39	Pessoa Jurídica	R\$ -
	33.90.40	Serviços de TIC	R\$ 17.400,00
	33.90.47	Obrigações Tributárias e Contributivas	R\$ -
	33.91.47	Obrigações Tributárias e Contributivas	R\$ -
	33.90.48	Outros Auxílios Financeiros	R\$ -
	33.90.92	Despesas de exercícios anteriores	R\$ -
	33.90.93	Indenizações e Restituições	R\$ -
	44.90.39	Aquisição de Software	R\$ -
	44.90.40	Serviços de TIC	R\$ -
	44.90.51	Obras e Instalações	R\$ -
44.90.52	Equipamentos e Material Permanente	R\$ 119.888,00	
Total Custeio			R\$ 795.081,00
Total Capital			R\$ 119.888,00
4572	33.90.14	Diárias	R\$ -
	33.90.33	Auxílio financeiro a Estudantes	R\$ -
	33.90.36	Auxílio financeiro a Pesquisadores	R\$ -
	33.90.39	Material de Consumo	R\$ -
	Total Capacitação		
Orçamento da Unidade			
Orçamento LOA - Volume V			R\$ 450.641,00
Orçamento Condicionado - Volume IV (Tomo II)			R\$ 464.328,00
Total 2021			R\$ 914.969,00

Quadro 29 - Distribuição orçamentária do Campus Jaguariáiva

6.17 Campus Londrina

Quadro de Detalhamento das Despesas da Unidade			
Ação	Natureza da Despesa	Descrição	Total
20RL	33.90.14	Diárias	R\$ -
	33.90.18	Auxílio financeiro a Estudantes	R\$ -
	33.90.20	Auxílio financeiro a Pesquisadores	R\$ -
	33.90.30	Material de Consumo	R\$ 50.436,00
	33.90.31	Premiações	R\$ -
	33.90.32	Material para distribuição gratuita	R\$ -
	33.90.33	Despesas com Locomoção	R\$ 10.800,00
	33.90.35	Consultoria	R\$ -
	33.90.36	Serviços de Terceiros - Pessoa Física	R\$ -
	33.90.37	Serviços Terceirizados	R\$ 710.220,00
	33.90.39	Pessoa Jurídica	R\$ 257.644,00
	33.91.39	Pessoa Jurídica	R\$ -
	33.90.40	Serviços de TIC	R\$ -
	33.90.47	Obrigações Tributárias e Contributivas	R\$ -
	33.91.47	Obrigações Tributárias e Contributivas	R\$ -
	33.90.48	Outros Auxílios Financeiros	R\$ -
	33.90.92	Despesas de exercícios anteriores	R\$ -
	33.90.93	Indenizações e Restituições	R\$ -
	44.90.39	Aquisição de Software	R\$ -
	44.90.40	Serviços de TIC	R\$ -
	44.90.51	Obras e Instalações	R\$ -
	44.90.52	Equipamentos e Material Permanente	R\$ 22.866,00
	Total Custeio		
Total Capital			R\$ 22.866,00
4572	33.90.14	Diárias	R\$ -
	33.90.33	Auxílio financeiro a Estudantes	R\$ -
	33.90.36	Auxílio financeiro a Pesquisadores	R\$ -
	33.90.39	Material de Consumo	R\$ -
	Total Capacitação		
Orçamento da Unidade			
Orçamento LOA - Volume V			R\$ 450.972,00
Orçamento Condicionado - Volume IV (Tomo II)			R\$ 600.994,00
Total 2021			R\$ 1.051.966,00

Quadro 30 - Distribuição orçamentária do Campus Londrina

6.18 Campus Palmas

Quadro de Detalhamento das Despesas da Unidade			
Ação	Natureza da Despesa	Descrição	Total
20RL	33.90.14	Diárias	R\$ 14.400,00
	33.90.18	Auxílio financeiro a Estudantes	R\$ -
	33.90.20	Auxílio financeiro a Pesquisadores	R\$ 10.000,00
	33.90.30	Material de Consumo	R\$ 15.012,00
	33.90.31	Premiações	R\$ -
	33.90.32	Material para distribuição gratuita	R\$ 500,00
	33.90.33	Despesas com Locomoção	R\$ 117.975,00
	33.90.35	Consultoria	R\$ -
	33.90.36	Serviços de Terceiros - Pessoa Física	R\$ 90.700,00
	33.90.37	Serviços Terceirizados	R\$ 2.316.000,00
	33.90.39	Pessoa Jurídica	R\$ 543.520,00
	33.91.39	Pessoa Jurídica	R\$ -
	33.90.40	Serviços de TIC	R\$ 170.604,00
	33.90.47	Obrigações Tributárias e Contributivas	R\$ 1.200,00
	33.91.47	Obrigações Tributárias e Contributivas	R\$ -
	33.90.48	Outros Auxílios Financeiros	R\$ -
	33.90.92	Despesas de exercícios anteriores	R\$ -
	33.90.93	Indenizações e Restituições	R\$ -
	44.90.39	Aquisição de Software	R\$ -
	44.90.40	Serviços de TIC	R\$ 5.000,00
	44.90.51	Obras e Instalações	R\$ -
	44.90.52	Equipamentos e Material Permanente	R\$ 94.456,00
	Total Custeio		R\$ 3.279.911,00
Total Capital		R\$ 99.456,00	
4572	33.90.14	Diárias	R\$ -
	33.90.33	Auxílio financeiro a Estudantes	R\$ -
	33.90.36	Auxílio financeiro a Pesquisadores	R\$ -
	33.90.39	Material de Consumo	R\$ -
	Total Capacitação		R\$ -
Orçamento da Unidade			
Orçamento LOA - Volume V		R\$ 1.463.899,00	
Orçamento Condicionado - Volume IV (Tomo II)		R\$ 1.915.468,00	
Total 2021		R\$ 3.379.367,00	

Quadro 31 - Distribuição orçamentária do Campus Palmas

6.19 Campus Paranaguá

Quadro de Detalhamento das Despesas da Unidade			
Ação	Natureza da Despesa	Descrição	Total
20RL	33.90.14	Diárias	R\$ 5.000,00
	33.90.18	Auxílio financeiro a Estudantes	R\$ -
	33.90.20	Auxílio financeiro a Pesquisadores	R\$ -
	33.90.30	Material de Consumo	R\$ 11.674,00
	33.90.31	Premiações	R\$ -
	33.90.32	Material para distribuição gratuita	R\$ -
	33.90.33	Despesas com Locomoção	R\$ 23.400,00
	33.90.35	Consultoria	R\$ -
	33.90.36	Serviços de Terceiros - Pessoa Física	R\$ -
	33.90.37	Serviços Terceirizados	R\$ 603.188,00
	33.90.39	Pessoa Jurídica	R\$ 566.828,00
	33.91.39	Pessoa Jurídica	R\$ -
	33.90.40	Serviços de TIC	R\$ 38.148,00
	33.90.47	Obrigações Tributárias e Contributivas	R\$ 1.600,00
	33.91.47	Obrigações Tributárias e Contributivas	R\$ -
	33.90.48	Outros Auxílios Financeiros	R\$ -
	33.90.92	Despesas de exercícios anteriores	R\$ -
	33.90.93	Indenizações e Restituições	R\$ -
	44.90.39	Aquisição de Software	R\$ -
	44.90.40	Serviços de TIC	R\$ -
	44.90.51	Obras e Instalações	R\$ -
	44.90.52	Equipamentos e Material Permanente	R\$ 27.771,00
Total Custeio		R\$ 1.249.838,00	
Total Capital		R\$ 27.771,00	
4572	33.90.14	Diárias	R\$ -
	33.90.33	Auxílio financeiro a Estudantes	R\$ -
	33.90.36	Auxílio financeiro a Pesquisadores	R\$ -
	33.90.39	Material de Consumo	R\$ -
	Total Capacitação		R\$ -
Orçamento da Unidade			
Orçamento LOA - Volume V		R\$ 547.704,00	
Orçamento Condicionado - Volume IV (Tomo II)		R\$ 729.905,00	
Total 2021		R\$ 1.277.609,00	

Quadro 32 - Distribuição orçamentária do Campus Paranaguá

6.20 Campus Paranavaí

Quadro de Detalhamento das Despesas da Unidade			
Ação	Natureza da Despesa	Descrição	Total
20RL	33.90.14	Diárias	R\$ 36.000,00
	33.90.18	Auxílio financeiro a Estudantes	R\$ -
	33.90.20	Auxílio financeiro a Pesquisadores	R\$ -
	33.90.30	Material de Consumo	R\$ 182.327,00
	33.90.31	Premiações	R\$ -
	33.90.32	Material para distribuição gratuita	R\$ -
	33.90.33	Despesas com Locomoção	R\$ 36.000,00
	33.90.35	Consultoria	R\$ -
	33.90.36	Serviços de Terceiros - Pessoa Física	R\$ 21.960,00
	33.90.37	Serviços Terceirizados	R\$ 623.484,00
	33.90.39	Pessoa Jurídica	R\$ 502.008,00
	33.91.39	Pessoa Jurídica	R\$ -
	33.90.40	Serviços de TIC	R\$ 17.460,00
	33.90.47	Obrigações Tributárias e Contributivas	R\$ -
	33.91.47	Obrigações Tributárias e Contributivas	R\$ -
	33.90.48	Outros Auxílios Financeiros	R\$ -
	33.90.92	Despesas de exercícios anteriores	R\$ -
	33.90.93	Indenizações e Restituições	R\$ -
	44.90.39	Aquisição de Software	R\$ -
	44.90.40	Serviços de TIC	R\$ -
	44.90.51	Obras e Instalações	R\$ -
	44.90.52	Equipamentos e Material Permanente	R\$ 62.201,00
	Total Custeio		R\$ 1.419.239,00
Total Capital		R\$ 62.201,00	
4572	33.90.14	Diárias	R\$ -
	33.90.33	Auxílio financeiro a Estudantes	R\$ -
	33.90.36	Auxílio financeiro a Pesquisadores	R\$ -
	33.90.39	Material de Consumo	R\$ -
	Total Capacitação		R\$ -
Orçamento da Unidade			
Orçamento LOA - Volume V		R\$ 652.604,00	
Orçamento Condicionado - Volume IV (Tomo II)		R\$ 828.836,00	
Total 2021		R\$ 1.481.440,00	

Quadro 33 - Distribuição orçamentária do Campus Paranavaí

6.21 Campus Pinhais

Quadro de Detalhamento das Despesas da Unidade			
Ação	Natureza da Despesa	Descrição	Total
20RL	33.90.14	Diárias	R\$ -
	33.90.18	Auxílio financeiro a Estudantes	R\$ -
	33.90.20	Auxílio financeiro a Pesquisadores	R\$ -
	33.90.30	Material de Consumo	R\$ 5.195,00
	33.90.31	Premiações	R\$ -
	33.90.32	Material para distribuição gratuita	R\$ -
	33.90.33	Despesas com Locomoção	R\$ 26.988,00
	33.90.35	Consultoria	R\$ -
	33.90.36	Serviços de Terceiros - Pessoa Física	R\$ 8.473,00
	33.90.37	Serviços Terceirizados	R\$ 612.798,00
	33.90.39	Pessoa Jurídica	R\$ 127.481,00
	33.91.39	Pessoa Jurídica	R\$ -
	33.90.40	Serviços de TIC	R\$ 35.600,00
	33.90.47	Obrigações Tributárias e Contributivas	R\$ 2.400,00
	33.91.47	Obrigações Tributárias e Contributivas	R\$ -
	33.90.48	Outros Auxílios Financeiros	R\$ -
	33.90.92	Despesas de exercícios anteriores	R\$ -
	33.90.93	Indenizações e Restituições	R\$ -
	44.90.39	Aquisição de Software	R\$ -
	44.90.40	Serviços de TIC	R\$ -
	44.90.51	Obras e Instalações	R\$ -
	44.90.52	Equipamentos e Material Permanente	R\$ 18.196,00
Total Custeio		R\$ 818.935,00	
Total Capital		R\$ 18.196,00	
4572	33.90.14	Diárias	R\$ -
	33.90.33	Auxílio financeiro a Estudantes	R\$ -
	33.90.36	Auxílio financeiro a Pesquisadores	R\$ -
	33.90.39	Material de Consumo	R\$ -
	Total Capacitação		R\$ -
Orçamento da Unidade			
Orçamento LOA - Volume V		R\$ 358.873,00	
Orçamento Condicionado - Volume IV (Tomo II)		R\$ 478.258,00	
Total 2021		R\$ 837.131,00	

Quadro 34 - Distribuição orçamentária do Campus Pinhais

6.22 Campus Pitanga

Quadro de Detalhamento das Despesas da Unidade			
Ação	Natureza da Despesa	Descrição	Total
20RL	33.90.14	Diárias	R\$ 25.466,00
	33.90.18	Auxílio financeiro a Estudantes	R\$ -
	33.90.20	Auxílio financeiro a Pesquisadores	R\$ -
	33.90.30	Material de Consumo	R\$ 60.000,00
	33.90.31	Premiações	R\$ -
	33.90.32	Material para distribuição gratuita	R\$ -
	33.90.33	Despesas com Locomoção	R\$ 37.200,00
	33.90.35	Consultoria	R\$ -
	33.90.36	Serviços de Terceiros - Pessoa Física	R\$ 24.345,00
	33.90.37	Serviços Terceirizados	R\$ 528.000,00
	33.90.39	Pessoa Jurídica	R\$ 157.920,00
	33.91.39	Pessoa Jurídica	R\$ -
	33.90.40	Serviços de TIC	R\$ 10.800,00
	33.90.47	Obrigações Tributárias e Contributivas	R\$ 480,00
	33.91.47	Obrigações Tributárias e Contributivas	R\$ -
	33.90.48	Outros Auxílios Financeiros	R\$ -
	33.90.92	Despesas de exercícios anteriores	R\$ -
	33.90.93	Indenizações e Restituições	R\$ -
	44.90.39	Aquisição de Software	R\$ -
	44.90.40	Serviços de TIC	R\$ -
	44.90.51	Obras e Instalações	R\$ -
	44.90.52	Equipamentos e Material Permanente	R\$ 99.841,00
Total Custeio		R\$ 844.211,00	
Total Capital		R\$ 99.841,00	
4572	33.90.14	Diárias	R\$ -
	33.90.33	Auxílio financeiro a Estudantes	R\$ -
	33.90.36	Auxílio financeiro a Pesquisadores	R\$ -
	33.90.39	Material de Consumo	R\$ -
	Total Capacitação		R\$ -
216H	33.90.93	Indenizações e Restituições	R\$ 11.400,00
	Total Auxílio Moradia		R\$ 11.400,00
Orçamento da Unidade			
Orçamento LOA - Volume V			R\$ 458.544,00
Orçamento Condicionado - Volume IV (Tomo II)			R\$ 496.908,00
Total 2021			R\$ 955.452,00

Quadro 35 - Distribuição orçamentária do Campus Pitanga

6.23 Campus Quedas do Iguaçu – Unidade Avançada de Cascavel

Quadro de Detalhamento das Despesas da Unidade			
Ação	Natureza da Despesa	Descrição	Total
20RL	33.90.14	Diárias	R\$ 3.000,00
	33.90.18	Auxílio financeiro a Estudantes	R\$ -
	33.90.20	Auxílio financeiro a Pesquisadores	R\$ -
	33.90.30	Material de Consumo	R\$ 12.093,00
	33.90.31	Premiações	R\$ -
	33.90.32	Material para distribuição gratuita	R\$ -
	33.90.33	Despesas com Locomoção	R\$ 1.000,00
	33.90.35	Consultoria	R\$ -
	33.90.36	Serviços de Terceiros - Pessoa Física	R\$ 24.192,00
	33.90.37	Serviços Terceirizados	R\$ 218.218,00
	33.90.39	Pessoa Jurídica	R\$ 162.642,00
	33.91.39	Pessoa Jurídica	R\$ -
	33.90.40	Serviços de TIC	R\$ 18.864,00
	33.90.47	Obrigações Tributárias e Contributivas	R\$ -
	33.91.47	Obrigações Tributárias e Contributivas	R\$ -
	33.90.48	Outros Auxílios Financeiros	R\$ -
	33.90.92	Despesas de exercícios anteriores	R\$ -
	33.90.93	Indenizações e Restituições	R\$ -
	44.90.39	Aquisição de Software	R\$ -
	44.90.40	Serviços de TIC	R\$ -
	44.90.51	Obras e Instalações	R\$ -
	44.90.52	Equipamentos e Material Permanente	R\$ 30.106,00
Total Custeio			R\$ 440.009,00
Total Capital			R\$ 30.106,00
4572	33.90.14	Diárias	R\$ -
	33.90.33	Auxílio financeiro a Estudantes	R\$ -
	33.90.36	Auxílio financeiro a Pesquisadores	R\$ -
	33.90.39	Material de Consumo	R\$ -
	Total Capacitação		
Orçamento da Unidade			
Orçamento LOA - Volume V			R\$ 213.149,00
Orçamento Condicionado - Volume IV (Tomo II)			R\$ 256.966,00
Total 2021			R\$ 470.115,00

Quadro 36 - Distribuição orçamentária Campus Avançado Quedas do Iguaçu

6.24 Campus Telêmaco Borba

Quadro de Detalhamento das Despesas da Unidade			
Ação	Natureza da Despesa	Descrição	Total
20RL	33.90.14	Diárias	R\$ 12.000,00
	33.90.18	Auxílio financeiro a Estudantes	R\$ -
	33.90.20	Auxílio financeiro a Pesquisadores	R\$ -
	33.90.30	Material de Consumo	R\$ 50.000,00
	33.90.31	Premiações	R\$ -
	33.90.32	Material para distribuição gratuita	R\$ -
	33.90.33	Despesas com Locomoção	R\$ 45.812,00
	33.90.35	Consultoria	R\$ -
	33.90.36	Serviços de Terceiros - Pessoa Física	R\$ 18.148,00
	33.90.37	Serviços Terceirizados	R\$ 986.400,00
	33.90.39	Pessoa Jurídica	R\$ 423.080,00
	33.91.39	Pessoa Jurídica	R\$ -
	33.90.40	Serviços de TIC	R\$ -
	33.90.47	Obrigações Tributárias e Contributivas	R\$ -
	33.91.47	Obrigações Tributárias e Contributivas	R\$ -
	33.90.48	Outros Auxílios Financeiros	R\$ -
	33.90.92	Despesas de exercícios anteriores	R\$ -
	33.90.93	Indenizações e Restituições	R\$ -
	44.90.39	Aquisição de Software	R\$ -
	44.90.40	Serviços de TIC	R\$ -
	44.90.51	Obras e Instalações	R\$ -
	44.90.52	Equipamentos e Material Permanente	R\$ 136.339,00
Total Custeio			R\$ 1.535.440,00
Total Capital			R\$ 136.339,00
4572	33.90.14	Diárias	R\$ -
	33.90.33	Auxílio financeiro a Estudantes	R\$ -
	33.90.36	Auxílio financeiro a Pesquisadores	R\$ -
	33.90.39	Material de Consumo	R\$ -
	Total Capacitação		
Orçamento da Unidade			
Orçamento LOA - Volume V			R\$ 775.082,00
Orçamento Condicionado - Volume IV (Tomo II)			R\$ 896.697,00
Total 2021			R\$ 1.671.779,00

Quadro 37 - Distribuição orçamentária do Campus Telêmaco Borba

6.25 Campus Umuarama

Quadro de Detalhamento das Despesas da Unidade			
Ação	Natureza da Despesa	Descrição	Total
20RL	33.90.14	Diárias	R\$ 10.400,00
	33.90.18	Auxílio financeiro a Estudantes	R\$ 10.500,00
	33.90.20	Auxílio financeiro a Pesquisadores	R\$ 8.000,00
	33.90.30	Material de Consumo	R\$ 48.688,00
	33.90.31	Premiações	R\$ -
	33.90.32	Material para distribuição gratuita	R\$ -
	33.90.33	Despesas com Locomoção	R\$ 38.040,00
	33.90.35	Consultoria	R\$ -
	33.90.36	Serviços de Terceiros - Pessoa Física	R\$ 37.163,00
	33.90.37	Serviços Terceirizados	R\$ 699.960,00
	33.90.39	Pessoa Jurídica	R\$ 399.485,00
	33.91.39	Pessoa Jurídica	R\$ -
	33.90.40	Serviços de TIC	R\$ -
	33.90.47	Obrigações Tributárias e Contributivas	R\$ 21.580,00
	33.91.47	Obrigações Tributárias e Contributivas	R\$ 200,00
	33.90.48	Outros Auxílios Financeiros	R\$ -
	33.90.92	Despesas de exercícios anteriores	R\$ 2.000,00
	33.90.93	Indenizações e Restituições	R\$ -
	44.90.39	Aquisição de Software	R\$ -
	44.90.40	Serviços de TIC	R\$ -
	44.90.51	Obras e Instalações	R\$ -
	44.90.52	Equipamentos e Material Permanente	R\$ 130.730,00
Total Custeio			R\$ 1.276.016,00
Total Capital			R\$ 130.730,00
4572	33.90.14	Diárias	R\$ -
	33.90.33	Auxílio financeiro a Estudantes	R\$ -
	33.90.36	Auxílio financeiro a Pesquisadores	R\$ -
	33.90.39	Material de Consumo	R\$ 6.990,00
	Total Capacitação		
Orçamento da Unidade			
Orçamento LOA - Volume V			R\$ 664.461,00
Orçamento Condicionado - Volume IV (Tomo II)			R\$ 749.275,00
Total 2021			R\$ 1.413.736,00

Quadro 38 - Distribuição orçamentária do Campus Umuarama

6.26 Campus União da Vitória

Quadro de Detalhamento das Despesas da Unidade			
Ação	Natureza da Despesa	Descrição	Total
20RL	33.90.14	Diárias	R\$ 22.138,00
	33.90.18	Auxílio financeiro a Estudantes	R\$ -
	33.90.20	Auxílio financeiro a Pesquisadores	R\$ -
	33.90.30	Material de Consumo	R\$ 18.065,00
	33.90.31	Premiações	R\$ -
	33.90.32	Material para distribuição gratuita	R\$ -
	33.90.33	Despesas com Locomoção	R\$ 78.000,00
	33.90.35	Consultoria	R\$ -
	33.90.36	Serviços de Terceiros - Pessoa Física	R\$ 49.610,00
	33.90.37	Serviços Terceirizados	R\$ 438.000,00
	33.90.39	Pessoa Jurídica	R\$ 241.500,00
	33.91.39	Pessoa Jurídica	R\$ -
	33.90.40	Serviços de TIC	R\$ 12.000,00
	33.90.47	Obrigações Tributárias e Contributivas	R\$ -
	33.91.47	Obrigações Tributárias e Contributivas	R\$ -
	33.90.48	Outros Auxílios Financeiros	R\$ -
	33.90.92	Despesas de exercícios anteriores	R\$ -
	33.90.93	Indenizações e Restituições	R\$ -
	44.90.39	Aquisição de Software	R\$ -
	44.90.40	Serviços de TIC	R\$ -
	44.90.51	Obras e Instalações	R\$ -
44.90.52	Equipamentos e Material Permanente	R\$ 106.071,00	
Total Custeio			R\$ 859.313,00
Total Capital			R\$ 106.071,00
4572	33.90.14	Diárias	R\$ -
	33.90.33	Auxílio financeiro a Estudantes	R\$ -
	33.90.36	Auxílio financeiro a Pesquisadores	R\$ -
	33.90.39	Material de Consumo	R\$ 4.000,00
	Total Capacitação		
Orçamento da Unidade			
Orçamento LOA - Volume V			R\$ 465.209,00
Orçamento Condicionado - Volume IV (Tomo II)			R\$ 504.175,00
Total 2021			R\$ 969.384,00

Quadro 39 - Distribuição orçamentária do Campus União da Vitória

6.27 Diretoria de Educação a Distância

Quadro de Detalhamento das Despesas da Unidade			
Ação	Natureza da Despesa	Descrição	Total
20RL	33.90.14	Diárias	R\$ 48.000,00
	33.90.18	Auxílio financeiro a Estudantes	R\$ -
	33.90.20	Auxílio financeiro a Pesquisadores	R\$ -
	33.90.30	Material de Consumo	R\$ 60.000,00
	33.90.31	Premiações	R\$ -
	33.90.32	Material para distribuição gratuita	R\$ -
	33.90.33	Despesas com Locomoção	R\$ 154.832,00
	33.90.35	Consultoria	R\$ -
	33.90.36	Serviços de Terceiros - Pessoa Física	R\$ 32.297,00
	33.90.37	Serviços Terceirizados	R\$ 596.503,00
	33.90.39	Pessoa Jurídica	R\$ 1.450.065,00
	33.91.39	Pessoa Jurídica	R\$ -
	33.90.40	Serviços de TIC	R\$ 66.857,00
	33.90.47	Obrigações Tributárias e Contributivas	R\$ 2.280,00
	33.91.47	Obrigações Tributárias e Contributivas	R\$ 76.000,00
	33.90.48	Outros Auxílios Financeiros	R\$ -
	33.90.92	Despesas de exercícios anteriores	R\$ -
	33.90.93	Indenizações e Restituições	R\$ -
	44.90.39	Aquisição de Software	R\$ 380.000,00
	44.90.40	Serviços de TIC	R\$ 99.320,00
	44.90.51	Obras e Instalações	R\$ -
	44.90.52	Equipamentos e Material Permanente	R\$ 555.123,00
	Total Custeio		
Total Capital			R\$ 1.034.443,00
4572	33.90.14	Diárias	R\$ -
	33.90.33	Auxílio financeiro a Estudantes	R\$ -
	33.90.36	Auxílio financeiro a Pesquisadores	R\$ -
	33.90.39	Material de Consumo	R\$ -
	Total Capacitação		
Orçamento da Unidade			
Orçamento LOA - Volume V			R\$ 2.068.964,00
Orçamento Condicionado - Volume IV (Tomo II)			R\$ 1.452.313,00
Total 2021			R\$ 3.521.277,00

Quadro 40 - Distribuição orçamentária da Diretoria de EAD

6.28 Reitoria

Os recursos sob gestão da Reitoria são divididos em grupos, afim de melhor demonstrar a origem do recurso e tornar mais transparente sua aplicação.

Os recursos da Reitoria englobam as despesas das unidades: Chefia de Gabinete, Pró-Reitorias e Diretorias de TIC e INFRA.

Os recursos de Despesas centralizadas, que visam suprir às despesas que atendem a toda a instituição, tem sua gestão administrativa e orçamentária centralizada na Reitoria. Por este motivo, parte dos valores retidos dos campi são revertidos para compor o orçamento da Reitoria.

DESPESAS CENTRALIZADAS		
DESPESA	UNIDADE	VALOR
Acervo Digital	Proens	R\$ 266.000,00
Sistema Pergamun	Proens	R\$ 33.500,00
Normas da ABNT	Proens	R\$ 11.000,00
Assentamento Funcional	Progepe	R\$ 72.250,00
Plataforma STELA	Proeppi	R\$ 67.200,00
CEP e CEUA	Proeppi	R\$ 60.000,00
Editora IFPR	Proeppi	R\$ 20.000,00
NUVEM	Dtic	R\$ 806.652,00
Manutenção Nobreak	Dtic	R\$ 16.590,00
Manutenção Data Center	Dtic	R\$ 8.000,00
Malote	Gabinete	R\$ 150.000,00
CONIF	Gabinete	R\$ 78.973,00
Despesas Conselhos	Gabinete	R\$ 40.000,00
Auxílio Moradia Reitor	Gabinete	R\$ 36.000,00
Despesas Audin	Gabinete	R\$ 10.000,00
Diárias para fiscalização	Infra	R\$ 20.000,00
Taxas Conselhos	Infra	R\$ 3.000,00
Total 2021		R\$ 1.699.165,00

Quadro 41 - Despesas Centralizadas repassadas à Reitoria

Quadro de Detalhamento das Despesas da Unidade			
Ação	Natureza da Despesa	Descrição	Total
20RL	33.90.14	Diárias	R\$ 95.630,00
	33.90.18	Auxílio financeiro a Estudantes	R\$ -
	33.90.20	Auxílio financeiro a Pesquisadores	R\$ -
	33.90.30	Material de Consumo	R\$ 91.500,00
	33.90.31	Premiações	R\$ -
	33.90.32	Material para distribuição gratuita	R\$ -
	33.90.33	Despesas com Locomoção	R\$ 477.423,00
	33.90.35	Consultoria	R\$ -
	33.90.36	Serviços de Terceiros - Pessoa Física	R\$ 248.458,00
	33.90.37	Serviços Terceirizados	R\$ 946.150,00
	33.90.39	Pessoa Jurídica	R\$ 2.123.286,00
	33.91.39	Pessoa Jurídica	R\$ -
	33.90.40	Serviços de TIC	R\$ 219.020,00
	33.90.47	Obrigações Tributárias e Contributivas	R\$ -
	33.91.47	Obrigações Tributárias e Contributivas	R\$ -
	33.90.48	Outros Auxílios Financeiros	R\$ -
	33.90.92	Despesas de exercícios anteriores	R\$ -
	33.90.93	Indenizações e Restituições	R\$ -
	44.90.39	Aquisição de Software	R\$ -
	44.90.40	Serviços de TIC	R\$ -
	44.90.51	Obras e Instalações	R\$ -
44.90.52	Equipamentos e Material Permanente	R\$ 10.000,00	
Total Custeio		R\$ 4.201.467,00	
Total Capital		R\$ 10.000,00	
4572	33.90.14	Diárias	R\$ -
	33.90.33	Auxílio financeiro a Estudantes	R\$ -
	33.90.36	Auxílio financeiro a Pesquisadores	R\$ -
	33.90.39	Material de Consumo	R\$ -
	Total Capacitação		R\$ -
216H	33.90.93	Indenizações e Restituições	R\$ 204.181,00
	Total Auxílio Moradia		R\$ 204.181,00
00PW	33.50.41	Indenizações e Restituições	R\$ 78.974,00
	Total Auxílio Moradia		R\$ 78.974,00
Orçamento da Unidade			
Orçamento LOA - Volume V		R\$ 1.203.769,00	
Orçamento Condicionado - Volume IV (Tomo II)		R\$ 1.591.688,00	
Despesas Centralizadas - Orçamento LOA		R\$ 712.693,00	
Despesas Centralizadas - Orçamento Condicionado		R\$ 986.472,00	
Total 2021		R\$ 4.494.622,00	

Quadro 42 - Distribuição orçamentária da Reitoria

6.29 Fundo de Desenvolvimento Institucional

O grupo de Despesas Centralizadas foi criado com o intuito de reservar créditos orçamentários para despesas essenciais da instituição.

Os recursos que compõem este bloco são resultado da retenção de 11% do orçamento dos *campi* e Reitoria e 5,5% do orçamento dos Campi Avançados, onde parte dos recursos são destinados as despesas centralizadas na Reitoria, parte é repassada às ações de Capacitação e uma parte fica retida para atendimento das seguintes despesas até sua concretização:

Reserva Técnica: Destina-se a atender despesas emergenciais e urgentes, que podem ocorrer durante o exercício e que não puderam ser previstas em orçamento próprio.

Contratação PAE e TIL: A partir de demandas apresentadas por estudantes, houve a necessidade de contratação de Profissionais de Apoio Educacional (PAE) e Tradutor e Intérprete de Libras (TIL), visando o atendimento aos estudantes com necessidades educacionais específicas.

Perícias Médicas: Visa assegurar recursos para atendimento às perícias médicas de servidores da instituição.

Reajustes Contratuais: Esta reserva de recursos visa garantir cobertura aos possíveis reajustes contratuais, previstos nos contratos das obras em andamento no IFPR.

Saúde do Servidor: Visa garantir recursos para fomento das políticas de acompanhamento e atenção à saúde dos servidores do IFPR.

Internacionalização: Recursos aportados visando a ampliação das relações internacionais no âmbito do IFPR, reforçando as ações voltadas para a área, conforme consta no PDI institucional.

Folha de Pessoal: Com a necessidade de contratação de profissionais especializados para atendimento aos estudantes do IFPR com necessidades especiais, onde não há repasse por parte dos órgãos superiores para cobertura destas contratações, houve a necessidade de previsão de valores para cobertura da Folha de Pessoal.

Anuidade Conselhos: É de extrema importância para o IFPR a participação no Conselho Paranaense de Pesquisa e Pós-Graduação (CPPG) e no Fórum Nacional de Gestores de Inovação e Transferência de Tecnologia (FORTEC), fortalecendo assim as ações voltadas à Pesquisa, Extensão, Inovação e Pós-Graduação.

Fundo de Desenvolvimento Institucional		
DESPESA	UNIDADE	VALOR
Reserva Técnica	Reserva	R\$ 450.000,00
Contratação - PAE e TIL	Reserva	R\$ 900.000,00
Perícias Médicas	Reserva	R\$ 500.000,00
Reajustes Obras	Reserva	R\$ 270.000,00
Saúde do Servidor	Reserva	R\$ 150.000,00
Internacionalização	Reserva	R\$ 100.000,00
Folha de pessoal	Reserva	R\$ 15.000,00
Anuidade Conselhos	Reserva	R\$ 7.000,00
Total 2021		R\$ 2.392.000,00

Quadro 43 - Detalhamento do Fundo de Desenvolvimento Institucional

7 PRINCIPAIS DESPESAS – IFPR

No item 7, apresentamos um resumo das principais despesas da instituição para o exercício de 2021, tendo por base o planejamento e detalhamento realizado pelas unidades do IFPR.

7.1 Diárias e Passagens

No que tange às Diárias e Passagens, apresentamos abaixo o detalhamento por unidade os recursos planejados para o exercício de 2021.

Tendo em vista a necessidade de utilização do Sistema de Concessão de Diárias e Passagens (SCDP), onde há limites e tetos pré-programados para sua utilização surge a necessidade de detalhamento específico para estas despesas.

A gestão dos limites orçamentários superiores é realizada pela Pró-Reitoria de Planejamento e Desenvolvimento Institucional, onde os tetos orçamentários acompanham os valores planejados para o exercício, conforme previstos neste Plano de Gestão. Qualquer ampliação ou redução de limites ou tetos deve ser previamente autorizada, tendo em vista tratar-se de alteração em planejamento.

Os tetos setoriais são lançados pelas Unidades Gestoras Executoras (UGE) no momento da execução orçamentária.

Importante ressaltar que os limites contratuais das despesas com Passagens são previamente autorizados considerando o planejamento e valores previstos neste documento. Qualquer ampliação ou redução de valores contratuais depende de prévia autorização da gestão de contrato.

Diárias e Passagens							
UNIDADE	Diárias Nacionais	Diárias Internacionais	Passagens Rodoviárias	Passagens Aéreas Nacionais	Passagens Aéreas Internacionais	Diárias Eventuais	TOTAL
Proplan	4.000,00		3.000,00	18.000,00		-	25.000,00
Proad	2.880,00		3.060,00	7.200,00		-	13.140,00
Proens	3.300,00		7.752,00	12.500,00		400,00	23.952,00
Progepe	1.800,00		2.880,00	7.200,00		300,00	12.180,00
Proeppi	33.500,00		25.100,00	25.500,00		167,00	84.267,00
Gabinete	25.000,00	1.250,00	18.000,00	39.236,00	4.400,00	5.367,00	93.253,00
DTIC	2.500,00		1.500,00	6.000,00		-	10.000,00
Infra	21.400,00		900,00	3.000,00		-	25.300,00
Arapongas	6.000,00		3.600,00	4.200,00		-	13.800,00
Assis Chateaubriand	18.000,00		7.200,00	9.000,00		1.200,00	35.400,00
Astorga	9.600,00		3.600,00	6.000,00		-	19.200,00
Barracão	24.000,00		18.000,00			-	42.000,00
Campo Largo	5.000,00		1.000,00	3.000,00		-	9.000,00
Capanema	13.000,00		9.900,00	4.000,00		1.500,00	28.400,00
Cascavel	5.000,00		3.000,00	7.000,00		-	15.000,00
Colombo	9.600,00		3.000,00	5.400,00		3.600,00	21.600,00
Coronel Vivida	10.000,00		3.000,00			-	13.000,00
Curitiba	12.000,00		3.600,00	7.200,00		-	22.800,00
Foz do Iguaçu	4.000,00		1.000,00	5.000,00		-	10.000,00
Goioerê	7.000,00		3.232,00			-	10.232,00
Irati	30.000,00		2.000,00	5.000,00		1.000,00	38.000,00
Ivaiporã	30.240,00		8.400,00	10.800,00		1.200,00	50.640,00
Jacarezinho	7.680,00		1.200,00			-	8.880,00
Jaguariaíva	10.000,00		10.000,00	2.000,00		-	22.000,00
Londrina	-					-	-
Palmas	14.400,00		12.000,00	3.000,00		3.000,00	32.400,00
Paranaguá	5.000,00					-	5.000,00
Paranavaí	36.000,00		12.000,00	24.000,00		-	72.000,00
Pinhais	-					-	-
Pitanga	25.466,00		6.000,00			2.400,00	33.866,00
Quedas do Iguaçu	3.000,00		1.000,00			-	4.000,00
Telêmaco Borba	12.000,00		4.812,00	5.000,00		2.000,00	23.812,00
Umuarama	10.400,00		2.040,00			-	12.440,00
União da Vitória	22.138,00		4.000,00	2.000,00		-	28.138,00
EAD	48.000,00		1.200,00	24.000,00		-	73.200,00
Capacitação	21.600,00		9.600,00	24.000,00		5.804,00	61.004,00
Pesquisa	41.460,00		5.481,00	41.462,00		-	88.403,00
Total 2021	R\$ 534.964,00	R\$ 1.250,00	R\$ 202.057,00	R\$ 310.698,00	R\$ 4.400,00	R\$ 27.938,00	R\$ 1.081.307,00

Quadro 44 - Detalhamento de Diárias e Passagens do IFPR

7.2 Locação de Mão-de-obra

No quadro abaixo, são demonstradas as projeções com locação de mão-de-obra e serviços com dedicação exclusiva.

Locação de Mão-de-obra						
UNIDADE	Locação de Veículos	Serv. Limpeza	Serv. Apoio Adm/Téc/Oper	Serv. Vigilância	Outros	TOTAL
Reitoria	292.195,00	183.578,00	566.732,00	241.171,00	-	1.283.676,00
Arapongas	-	61.200,00	-	39.000,00	-	100.200,00
Assis Chateaubriand	91.200,00	276.000,00	213.000,00	252.000,00	-	832.200,00
Astorga	-	114.270,00	51.960,00	43.605,00	-	209.835,00
Barracão	-	152.400,00	-	45.600,00	-	198.000,00
Campo Largo	86.400,00	270.000,00	193.200,00	334.800,00	-	884.400,00
Capanema	90.080,00	274.578,00	169.200,00	66.000,00	-	599.858,00
Cascavel	108.000,00	204.426,00	128.476,00	328.488,00	-	769.390,00
Colombo	28.224,00	174.000,00	161.880,00	296.400,00	-	660.504,00
Coronel Vivida	55.600,00	123.624,00	48.000,00	61.200,00	10.580,00	299.004,00
Curitiba	127.789,00	519.239,00	608.119,00	682.856,00	-	1.938.003,00
Foz do Iguaçu	11.000,00	349.299,00	210.804,00	340.962,00	-	912.065,00
Goioerê	-	193.609,00	50.599,00	65.093,00	-	309.301,00
Irati	87.650,00	258.321,00	258.691,00	417.216,00	-	1.021.878,00
Ivaiporã	66.000,00	268.248,00	306.209,00	324.325,00	-	964.782,00
Jacarezinho	84.003,00	294.322,00	210.248,00	243.527,00	-	832.100,00
Jaguariaíva	48.000,00	188.930,00	193.540,00	60.340,00	-	490.810,00
Londrina	10.800,00	236.400,00	238.744,00	272.900,00	-	758.844,00
Palmas	102.975,00	888.000,00	768.000,00	660.000,00	-	2.418.975,00
Paranaguá	23.400,00	365.188,00	198.000,00	118.800,00	40.000,00	745.388,00
Paranavaí	-	384.276,00	239.208,00	151.600,00	-	775.084,00
Pinhais	26.988,00	147.600,00	146.398,00	316.800,00	2.000,00	639.786,00
Pitanga	31.200,00	144.000,00	60.000,00	324.000,00	-	559.200,00
Quedas do Iguaçu	-	123.380,00	94.838,00	43.020,00	-	261.238,00
Telêmaco Borba	36.000,00	384.000,00	266.400,00	336.000,00	-	1.022.400,00
Umuarama	36.000,00	291.720,00	159.240,00	215.400,00	33.600,00	735.960,00
União da Vitória	72.000,00	282.000,00	156.000,00	67.200,00	-	577.200,00
EAD	129.632,00	-	283.289,00	386.758,00	-	799.679,00
Total 2021	R\$ 1.645.136,00	R\$ 7.152.608,00	R\$ 5.980.775,00	R\$ 6.735.061,00	R\$ 86.180,00	R\$ 21.599.760,00

Quadro 45 - Detalhamento de Locação de Mão-de-Obra do IFPR

7.3 Aquisições

Abaixo, elencamos os lançamentos de recursos para aquisição de Acervo bibliográfico, sendo este o percentual mínimo de 5% para os campi Fase 3 e Avançados e de 2% para os campi Fase 1 e 2, além dos recursos para aquisição de material de consumo e permanente.

Aquisições				
UNIDADE	Acervo Bibliográfico	Material de Consumo	Material Permanente	TOTAL
Reitoria	-	91.500,00	10.000,00	101.500,00
Arapongas	15.327,00	49.200,00	89.595,00	154.122,00
Assis Chateaubriand	29.173,00	18.000,00	80.000,00	127.173,00
Astorga	21.970,00	54.675,00	10.000,00	86.645,00
Barracão	24.863,00	81.600,00	-	106.463,00
Campo Largo	25.821,00	36.191,00	-	62.012,00
Capanema	20.960,00	22.887,00	15.000,00	58.847,00
Cascavel	22.866,00	6.500,00	9.000,00	38.366,00
Colombo	22.866,00	72.000,00	49.911,00	144.777,00
Coronel Vivida	24.326,00	24.500,00	28.535,00	77.361,00
Curitiba	64.599,00	34.800,00	30.000,00	129.399,00
Foz do Iguaçu	32.824,00	25.007,00	10.000,00	67.831,00
Goioerê	26.826,00	13.458,00	-	40.284,00
Irati	35.002,00	45.000,00	40.000,00	120.002,00
Ivaiporã	29.495,00	64.404,00	14.785,00	108.684,00
Jacarezinho	28.531,00	91.348,00	-	119.879,00
Jaguariaíva	19.888,00	41.000,00	100.000,00	160.888,00
Londrina	22.866,00	50.436,00	-	73.302,00
Palmas	73.456,00	15.012,00	21.000,00	109.468,00
Paranaguá	27.771,00	11.674,00	-	39.445,00
Paranavaí	32.201,00	-	30.000,00	62.201,00
Pinhais	18.196,00	5.195,00	-	23.391,00
Pitanga	51.841,00	60.000,00	48.000,00	159.841,00
Quedas do Iguaçu	24.106,00	12.093,00	6.000,00	42.199,00
Telêmaco Borba	36.339,00	50.000,00	100.000,00	186.339,00
Umuarama	30.730,00	48.688,00	100.000,00	179.418,00
União da Vitória	21.071,00	18.065,00	85.000,00	124.136,00
EAD	76.540,00	60.000,00	478.583,00	615.123,00
Assistência Estudantil	-	-	215.061,00	215.061,00
Pesquisa, Extensão e Inovação	-	-	160.615,00	160.615,00
Total 2021	R\$ 860.454,00	R\$ 1.103.233,00	R\$ 1.731.085,00	R\$ 3.694.772,00

Quadro 46 - Detalhamento das Aquisições do IFPR

7.4 Serviços, Obras e Reformas

Abaixo, seguem os serviços e obras planejados pelas unidades.

As prioridades de obras e serviços de engenharia seguem as determinações da Instrução Interna de Procedimentos, tendo em vista sua especificidade. A listagem de Prioridade de Obras será emitida pela Pró-Reitoria de Planejamento e Desenvolvimento Institucional, em conjunto com a Diretoria Sistêmica de Infraestrutura, no início do ano de 2021.

Outros Serviços, Obras e Reformas					
UNIDADE	Água e Energia Elétrica	Correios	Outros	Obras - Reforma e Construção	TOTAL
Reitoria	242.199,00	183.000,00	4.251.931,00	2.281.706,00	6.958.836,00
Arapongas	11.599,00	360,00	6.000,00	-	17.959,00
Assis Chateaubriand	171.000,00	840,00	110.513,00	50.000,00	332.353,00
Astorga	66.600,00	300,00	37.452,00	8.430,00	112.782,00
Barracão	61.200,00	-	22.805,00	-	84.005,00
Campo Largo	160.800,00	400,00	65.318,00	-	226.518,00
Capanema	94.200,00	1.200,00	60.725,00	2.000,00	158.125,00
Cascavel	144.000,00	960,00	84.250,00	-	229.210,00
Colombo	36.000,00	2.880,00	148.612,00	-	187.492,00
Coronel Vivida	46.800,00	-	36.852,00	-	83.652,00
Curitiba	456.000,00	2.400,00	321.779,00	-	780.179,00
Foz do Iguaçu	348.426,00	550,00	103.614,00	40.500,00	493.090,00
Goioerê	128.400,00	127,00	32.943,00	-	161.470,00
Irati	132.000,00	3.000,00	142.441,00	20.987,00	298.428,00
Ivaiporã	84.000,00	1.800,00	113.212,00	-	199.012,00
Jacarezinho	177.600,00	1.560,00	93.591,00	-	272.751,00
Jaguariaíva	108.000,00	480,00	70.754,00	49.941,00	229.175,00
Londrina	145.200,00	300,00	74.320,00	-	219.820,00
Palmas	355.200,00	1.800,00	333.824,00	30.000,00	720.824,00
Paranaguá	380.000,00	1.200,00	106.576,00	-	487.776,00
Paranavaí	276.000,00	1.380,00	272.815,00	-	550.195,00
Pinhais	92.400,00	2.400,00	70.681,00	-	165.481,00
Pitanga	120.000,00	720,00	59.880,00	-	180.600,00
Quedas do Iguaçu	42.960,00	506,00	95.020,00	-	138.486,00
Telêmaco Borba	303.000,00	2.400,00	117.680,00	-	423.080,00
Umuarama	294.000,00	1.200,00	138.572,00	-	433.772,00
União da Vitória	111.600,00	500,00	74.200,00	-	186.300,00
EAD	140.280,00	18.000,00	1.200.281,00	642.417,00	2.000.978,00
Total 2021	R\$ 4.729.464,00	R\$ 230.263,00	R\$ 8.246.641,00	R\$ 3.125.981,00	R\$ 16.332.349,00

Quadro 47 - Detalhamento dos Serviços e obras do IFPR

7.5 Estagiários

Os recursos destinados ao pagamento de Estagiários, conforme quadro abaixo, incorporam o orçamento de cada unidade, entretanto, por se tratarem de despesas que compõem a Folha de Pagamento, são geridos e executados pela Pró-Reitoria de Gestão de Pessoas.

Estagiários	
UNIDADE	TOTAL
Reitoria	242.224,00
Arapongas	-
Assis Chateaubriand	10.980,00
Astorga	-
Barracão	48.420,00
Campo Largo	-
Capanema	113.038,00
Cascavel	-
Colombo	33.093,00
Coronel Vivida	-
Curitiba	90.746,00
Foz do Iguaçu	27.120,00
Goioerê	-
Irati	32.297,00
Ivaiporã	-
Jacarezinho	41.566,00
Jaguariaíva	12.096,00
Londrina	-
Palmas	87.700,00
Paranaguá	-
Paranavaí	21.960,00
Pinhais	8.473,00
Pitanga	21.945,00
Quedas do Iguaçu	24.192,00
Telêmaco Borba	16.148,00
Umuarama	33.646,00
União da Vitória	49.610,00
EAD	32.297,00
Total 2021	R\$ 947.551,00

Quadro 48 - Detalhamento dos Estagiários do IFPR

8 EMENDAS PARLAMENTARES

As Emendas Parlamentares são alterações na Proposta de Lei Orçamentária Anual, realizadas pelos Deputados e Senadores, com inclusão de demandas específicas, que visam atender as necessidades locais ou regionais.

Para o exercício de 2021, até o momento da publicação deste plano, não haviam sido publicadas no sítio eletrônico da Câmara dos Deputados, Senado Federal ou Comissão Mista de Orçamento, as emendas parlamentares e os valores destinados às instituições.

Quando da finalização do cadastro das Emendas Parlamentares para o ano de 2021, bem como da publicação do Autógrafo da Lei Orçamentária Anual pelo Congresso Nacional, será publicado complemento a este Plano de Gestão, para que possa ser contemplado este item.

9 INDICADORES

Os indicadores sinalizam como um determinado processo está e demonstram como as tarefas estão sendo desenvolvidas. Os indicadores oferecem informações que indicam o estado das etapas de um processo.

Assim, os indicadores são medidores de uma atividade e expressam uma informação que podem ser medidas, comparadas e administradas. Medir é uma necessidade para a administração assim como produzir indicadores. Utilizar indicadores é fazer medições do que se quer administrar e gerenciar com base em informações.

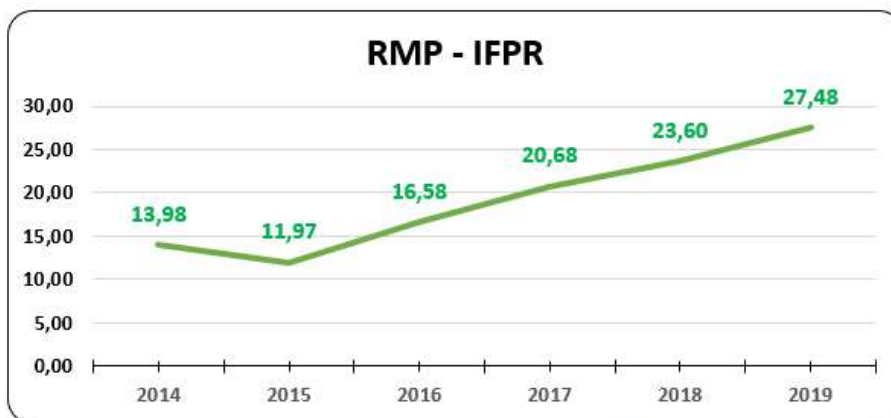
Sabendo da importância dos indicadores, o IFPR está trabalhando para desenvolver sistemas e ferramentas para fazer bom uso de indicadores.

Nos gráficos abaixo seguem alguns exemplos de indicadores já disponíveis no IFPR.



Fonte: SETEC/MEC

Gráfico 1 - Indicadores de alunos matriculados



Fonte: SETEC/MEC - a partir de 2017 através da Plataforma Nilo Peçanha

*O cálculo do RAP/RMP até 2014 era feito com base no número de matrículas atendidas / professores integrais.

** A partir de 2015 o RAP é calculado pelo número de alunos equivalente / professores integrais

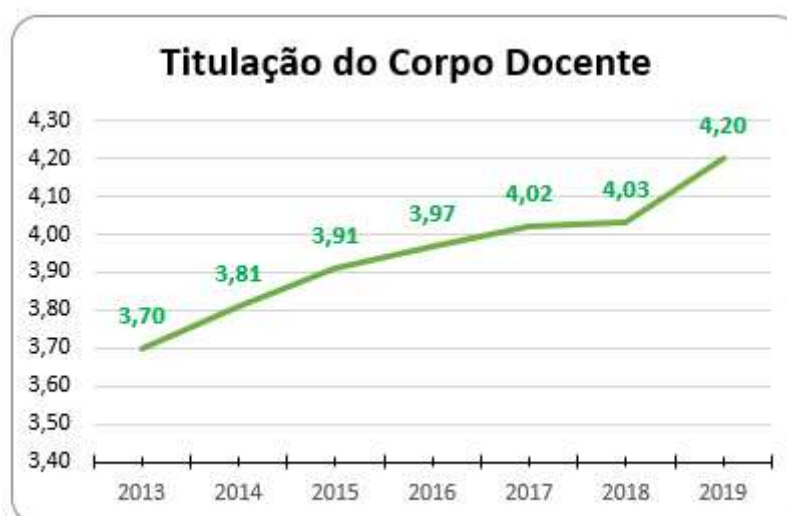
*** A partir de 2017 são incluídos no cálculos os alunos EAD

Gráfico 2 - Relação Aluno-Professor do IFPR



Fonte: SIGRH

Gráfico 3 - Crescimento de servidores do IFPR



Fonte: SETEC/MEC

Gráfico 4 - Crescimento de servidores do IFPR

10 PANDEMIA DO CORONAVIRUS

Tendo em vista o estado de pandemia e emergência de saúde pública de importância internacional decorrente do Coronavírus (COVID-19), amparada pelo disposto na Lei Federal nº 13.979, de 6 de fevereiro de 2020, alterada pela Medida Provisória nº 926, de 20 de março de 2020, assim como no Decreto Legislativo (PDL) 88/2020, que declara o estado de calamidade pública, muitas atividades institucionais foram prejudicadas. De imediato, o Reitor do Instituto Federal do Paraná instituiu uma Comissão de Acompanhamento e Controle da Propagação da covid-19 no IFPR. Esta Comissão, por meio da Portaria Nº 285, de 12 de março de 2020, considerou que a pandemia do coronavírus (COVID-19) se configura uma emergência de saúde pública de preocupação internacional (alto risco global), e que o Instituto é um ambiente constituído por espaços públicos com altíssimo fluxo de pessoas e que a situação exige acompanhamento e planos de contingência visando procedimentos preventivos para a saúde da comunidade acadêmica e pública.

Houve a suspensão das atividades acadêmicas presenciais na instituição, a partir de 17/03/2020, por meio da Resolução Nº 02, DE 16 DE março DE 2020 e a autorização das atividades administrativas por meio do trabalho remoto, com o tempo, os serviços essenciais foram mantidos e contratos continuados, porém toda a estrutura sofreu impactos significativos.

A demanda pela prevenção do coronavírus trouxe a necessidade de investimento de recursos não previstos pela instituição para aquisição de materiais e produtos. Com isso, recursos extra orçamentários foram recebidos por meio da formalização de Termos de Execução Descentralizada com a SETEC/MEC a fim de viabilizar as aquisições voltadas a esta finalidade.

Os recursos repassados aos Campi para aquisição de insumos, materiais e equipamentos para enfrentamento do Covid-19 pela SETEC/MEC foram na ordem de R\$ 610.000,00 (seiscentos e dez mil reais), divididos em dois repasses. Estes recursos foram aplicados na compra de álcool em gel, dispensers, totens, materiais de higiene, máscaras, luvas, óculos de proteção, termômetros e oxímetros, entre outros, além de matéria prima para fabricação de protetores faciais e álcool em gel pelos laboratórios dos nossos campi.

Estes materiais e equipamentos visam atender a instituição também durante o exercício de 2021, considerando que parte dos materiais adquiridos somente será utilizado após o retorno das atividades presenciais em toda a instituição.

O IFPR recebeu também o valor de R\$ 500.000,00 (quinhentos mil reais) repassado especificamente para atender ao projeto do Campus Londrina, para desenvolvimento de Biomarcadores de Saliva em pacientes com COVID-19.

Com relação ao orçamento do ano de 2021, previsto neste Plano de Gestão, o planejamento das unidades levou em conta os protocolos de prevenção e controle à Covid-19 com as ações de atendimento sugeridas pelas Comissões Locais estabelecida em cada campus, bem como os contratos e serviços já contratados ou em andamento. E, em caso a situação da suspensão das atividades presenciais permaneça ao longo do exercício de 2021, serão realizadas etapas de replanejamento em conjunto com as unidades, para que o planejamento seja alinhado às necessidades de execução durante o ano.

A Comissão de Acompanhamento e Controle da Propagação da covid-19 no IFPR tem sido um meio de articulação entre as ações, estratégias e projetos de combate ao coronavírus, nas unidades do IFPR, Pró-Reitorias, Diretorias Sistêmicas e SIASS. Para 2021, constam no planejamento da Comissão:

1. Fortalecimento das Comissões Locais de Prevenção à covid-19 nas unidades do IFPR;
2. Acompanhamento dos índices da covid-19 no Estado do Paraná e produção de Comunicados com base nos números;
3. Promoção de Seminários na área Saúde Mental e Atenção Psicossocial, fortalecendo o acolhimento nas unidades do IFPR;
4. Promoção de Seminário sobre atendimento básico na área da Saúde para apoio nas unidades;
5. Fortalecimento da comunicação, especialmente de conteúdos científicos, que cheguem à comunidade do IFPR sobre a doença e prevenção;
6. Apoio aos SIASS (Sistema Integrado de Atenção à Saúde do Servidor) sobre a identificação e orientação aos servidores pertencem a grupos vulneráveis ao

desenvolvimento de forma mais grave da COVID-19 e aos demais setores envolvidos;

7. Estabelecimento de um “Plano de Retomada” que possa integrar as seguintes ações:
 - a. Mapeamento do perfil de risco para a covid-19 no IFPR;
 - b. Condições de retorno gradual mediante monitoramento da ficha de avaliação diagnóstica;
 - c. Orientação para a elaboração de planos de ação locais;
 - d. Monitoramento de casos de covid no IFPR em tempo real;
 - e. Criação de fluxo para atendimento às pessoas em grupo de risco;
 - f. Classificação de restrição de acordo com o avanço/recuo da doença: parâmetros para abertura e fechamento.

8. Acompanhamento das Comissões Locais nas unidades do IFPR no estabelecimento do Protocolo de Cuidados e Prevenção da covid-19, planejando a reabertura presencial, a partir da Ficha de Avaliação de Diagnóstico, contemplando:
 - a. Rotinas Comportamentais
 - b. Rotinas de Promoção à Saúde
 - c. Rotinas Administrativas
 - d. Rotinas de Atividades de Ensino, Pesquisa e Extensão
 - e. Saúde Mental e Atenção Psicossocial
 - f. Condições Externas.

11 PLANO ESTRATÉGICO – METAS E INDICADORES

No documento denominado ANEXO I, incorporado a este Plano de Gestão 2021, consta o detalhamento do Plano Estratégico de cada campi e da Reitoria do IFPR, bem como os indicadores e metas gerais da instituição para o ano de 2021, em consonância com o Plano de Desenvolvimento Institucional – PDI 2019-2023.

12 CONSIDERAÇÕES FINAIS

As projeções e planejamentos apresentados neste documento destinam-se ao funcionamento da instituição, desenvolvimento de ações e atendimento às necessidades e expectativas do corpo discente, docente, servidores e comunidade.

Os recursos demonstrados são pertencentes ao Projeto de Lei Orçamentária Anual, e para o efetivo recebimento dos recursos orçamentários é necessária a aprovação do orçamento proposto no Congresso Nacional. Posteriormente, é necessária a Sanção Presidencial e publicação em Diário Oficial da União, para, então, ocorrer o crédito efetivo dos recursos ao IFPR.

Em até trinta dias após a publicação da Lei Orçamentária, a Secretaria de Orçamento Federal (SOF) emite o Decreto de Programação Orçamentária e Financeira, que rege as normas e procedimentos para a execução do orçamento durante o exercício.

Este Decreto prevê os percentuais de liberação e execução do orçamento (limites de empenho) e pagamento das despesas, bem como determina os contingenciamentos e cortes previstos no orçamento.

Até a publicação da LOA e do Decreto citado, o orçamento é liberado para as instituições em parcelas mensais, equivalentes a um duodécimo, conforme prevê a Lei de Diretrizes Orçamentárias Anual.

Além destas normas, o IFPR possui normas e procedimentos internos, de execução, controle e acompanhamento orçamentário, os quais seguem em comum acordo com as determinações dos órgãos superiores e de controle.

Contudo, para a execução do orçamento previsto neste documento, com o melhor aproveitamento possível dos recursos destinados, é extremamente necessária a observância às normas e procedimentos, internos e externos, a fim de que a execução e controle do orçamento sejam satisfatórios, seguindo sempre a política de transparência, eficiência e qualidade do gasto público. Além disso, é de fundamental importância visar ao melhor desempenho e desenvolvimento da atividade fim da instituição, prezando pelo atendimento às necessidades, programas e ações voltadas ao ensino público, gratuito e de qualidade.

13 REFERÊNCIAS

BRASIL. Ministério da Economia. Secretaria de Orçamento Federal. Manual técnico de Orçamento MTO. Edição 2021 (7ª versão). Brasília, 2020. Disponível no sítio: <https://www1.siop.planejamento.gov.br/mto/doku.php/mto2021>.

SISTEMA INTEGRADO DE PLANEJAMENTO E ORÇAMENTO. Disponível no sítio: <http://www.siop.planejamento.gov.br/siop/>.

SISTEMA INTEGRADO DE MONITORAMENTO, EXECUÇÃO E CONTROLE. Disponível no sítio: www.simec.gov.br.

PORTAL INFO/IFPR. Disponível no sítio: <http://info.ifpr.edu.br/>.

Projeto de Lei PLANO PLURIANUAL 2020-2023. Disponível no sítio: https://www2.camara.leg.br/orcamento-da-uniao/leis-orcamentarias/ppa/2020_2023.

PROJETO DE LEI DE DIRETRIZES ORÇAMENTÁRIAS 2021 (PL N° 09/2020-CN). Disponível do sítio: <https://www2.camara.leg.br/orcamento-da-uniao/leis-orcamentarias/ldo/2021>.

PROJETO DE LEI ORÇAMENTÁRIA ANUAL 2021 (PL nº 28/2020-CN). Disponível no sítio: <http://www2.camara.leg.br/orcamento-da-uniao/leis-orcamentarias/loa/2021>.

SISTEMA NACIONAL DE INFORMAÇÕES DA EDUCAÇÃO PROFISSIONAL E TECNOLÓGICA. Disponível no sítio: www.sistec.mec.gov.br.

PLATAFORMA NILO PEÇANHA. Disponível no sítio: <https://www.plataformanilopecanha.org/>

ANEXO I

PLANO ESTRATÉGICO – METAS E INDICADORES

O PDI (Plano de Desenvolvimento Institucional) 2019-2023 traz em seu escopo o Planejamento Estratégico Institucional, contendo a previsão de metas relacionadas aos indicadores institucionais, conforme listagem abaixo:

- 1- Ensino Médio Técnico
- 2- Ensino Superior
- 3- Pós-Graduação
- 4- Educação a Distância
- 5- Índice Geral do Campus
- 6- Extensão
- 7- Pesquisa
- 8- Inovação
- 9- Internacionalização

Estes indicadores estão vinculados aos sistemas de levantamento, acompanhamento e publicidade de dados, como o Sistema Nacional de Informações da Educação Profissional e Tecnológica – SISTEC (gerenciamento, registro, divulgação de dados e de validação de diplomas da Rede Federal), Sistema de Gerenciamento do Comitê de Pesquisa e Extensão do IFPR – SISCOPE (cadastro e gestão de projetos de pesquisa, extensão e inovação no âmbito do IFPR) e Plataforma Nilo Peçanha – PNP (coleta, validação e disseminação das estatísticas oficiais da Rede Federal), que se mantêm alinhados ao PDI 2019/2023 e suas ações estratégicas, regendo a execução orçamentária e as prioridades de cada unidade.

Para monitorar o atingimento desses objetivos foram definidos indicadores e metas por cada campi.

O Plano Estratégico se insere como ferramenta para traçar as ações que serão implementadas para garantir o atingimento das metas definidas e os Objetivos Estratégicos.

Neste documento, anexo pertencente ao Plano de Gestão 2021, consta o detalhamento do Plano Estratégico de cada *campi* do IFPR, bem como o índice geral da instituição.

1 CAMPUS ARAPONGAS – Unidade Avançada do Campus Londrina

INDICADORES - 2021		
1- Ensino Médio Técnico	Número total de alunos	
	Taxa de Evasão Geral	
	Taxa de Conclusão por Ciclo	
2- Ensino Superior	Número total de alunos	
	Taxa de Evasão Bacharelado / Tecnologia	
	Taxa de Conclusão por Ciclo Bacharelado / Tecnologia	
	Taxa de Evasão Licenciatura	
3- Pós-Graduação	Taxa de Conclusão por Ciclo Licenciatura	
	Número total de alunos	
	Taxa de Conclusão por Ciclo lato sensu	
4- Educação a Distância	Taxa de Conclusão por Ciclo stricto sensu	
	Número total de alunos	
	Taxa de Evasão Geral	
5- Total Geral do Campus	Taxa de Conclusão por Ciclo	
	Atendimento Percentual Lei 50% Técnicos	
	Atendimento Percentual Lei 20% Licenciaturas	
	Atendimento Percentual Lei 10% PROEJA	
6- Extensão	Relação Aluno Professor (RAP)	
	Projetos de Extensão registrados no Cope	3
	Estudantes envolvidos em projetos de Extensão cadastrados no Cope	15
	Docentes envolvidos em projetos de Extensão cadastrados no Cope	2
7- Pesquisa	Técnicos envolvidos em projetos de Extensão cadastrados no Cope	2
	Projetos de Pesquisa registrados no Cope	2
	Estudantes envolvidos em projetos de pesquisa cadastrados no Cope	20
	Docentes envolvidos em projetos de Pesquisa cadastrados no Cope	3
8- Inovação	Técnicos envolvidos em projetos de Pesquisa cadastrados no Cope	2
	Patentes concedidas pelo INPI	1
	Registros de Programas de Computador (RPC) concedidos pelo INPI	0
	Marcas concedidas pelo INPI	0
9- Internacionalização	Projetos de Inovação cadastrados no Cope aprovados em Programas Internos	1
	Estudantes envolvidos com projetos internacionais	
	Professores envolvidos em projetos internacionais	
	Implantar o CELIF (Centro de Línguas do Instituto Federal do Paraná)	

2 CAMPUS ASSIS CHATEAUBRIAND

INDICADORES - 2021		
1- Ensino Médio Técnico	Número total de alunos	570
	Taxa de Evasão Geral	15%
	Taxa de Conclusão por Ciclo	45%
2- Ensino Superior	Número total de alunos	220
	Taxa de Evasão Bacharelado / Tecnologia	20%
	Taxa de Conclusão por Ciclo Bacharelado / Tecnologia	30%
	Taxa de Evasão Licenciatura	15%
	Taxa de Conclusão por Ciclo Licenciatura	45%
3- Pós-Graduação	Número total de alunos	50
	Taxa de Conclusão por Ciclo lato sensu	55%
	Taxa de Conclusão por Ciclo stricto sensu	N/A
4- Educação a Distância	Número total de alunos	80
	Taxa de Evasão Geral	40%
	Taxa de Conclusão por Ciclo	60%
5- Total Geral do Campus	Atendimento Percentual Lei 50% Técnicos	70%
	Atendimento Percentual Lei 20% Licenciaturas	10%
	Atendimento Percentual Lei 10% PROEJA	7,2%
	Relação Aluno Professor (RAP)	19,26
6- Extensão	Projetos de Extensão registrados no Cope	45
	Estudantes envolvidos em projetos de Extensão cadastrados no Cope	235
	Docentes envolvidos em projetos de Extensão cadastrados no Cope	50
	Técnicos envolvidos em projetos de Extensão cadastrados no Cope	7
7- Pesquisa	Projetos de Pesquisa registrados no Cope	49
	Estudantes envolvidos em projetos de pesquisa cadastrados no Cope	50
	Docentes envolvidos em projetos de Pesquisa cadastrados no Cope	53
	Técnicos envolvidos em projetos de Pesquisa cadastrados no Cope	7
8- Inovação	Patentes concedidas pelo INPI	4
	Registros de Programas de Computador (RPC) concedidos pelo INPI	4
	Marcas concedidas pelo INPI	0
	Projetos de Inovação cadastrados no Cope aprovados em Programas Internos	7
9- Internacionalização	Estudantes envolvidos com projetos internacionais	0
	Professores envolvidos em projetos internacionais	0
	Implantar o CELIF (Centro de Línguas do Instituto Federal do Paraná)	Sim

3 CAMPUS ASTORGA – Unidade Avançada do Campus Londrina

INDICADORES - 2021		
1- Ensino Médio Técnico	Número total de alunos	116
	Taxa de Evasão Geral	20%
	Taxa de Conclusão por Ciclo	25%
2- Ensino Superior	Número total de alunos	N/A
	Taxa de Evasão Bacharelado / Tecnologia	N/A
	Taxa de Conclusão por Ciclo Bacharelado / Tecnologia	N/A
	Taxa de Evasão Licenciatura	N/A
	Taxa de Conclusão por Ciclo Licenciatura	N/A
3- Pós-Graduação	Número total de alunos	30
	Taxa de Conclusão por Ciclo lato sensu	80%
	Taxa de Conclusão por Ciclo stricto sensu	N/A
4- Educação a Distância	Número total de alunos	200
	Taxa de Evasão Geral	25%
	Taxa de Conclusão por Ciclo	65%
5- Total Geral do Campus	Atendimento Percentual Lei 50% Técnicos	60%
	Atendimento Percentual Lei 20% Licenciaturas	0%
	Atendimento Percentual Lei 10% PROEJA	0%
	Relação Aluno Professor (RAP)	8,5
6- Extensão	Projetos de Extensão registrados no Cope	6
	Estudantes envolvidos em projetos de Extensão cadastrados no Cope	30
	Docentes envolvidos em projetos de Extensão cadastrados no Cope	12
	Técnicos envolvidos em projetos de Extensão cadastrados no Cope	4
7- Pesquisa	Projetos de Pesquisa registrados no Cope	3
	Estudantes envolvidos em projetos de pesquisa cadastrados no Cope	6
	Docentes envolvidos em projetos de Pesquisa cadastrados no Cope	6
	Técnicos envolvidos em projetos de Pesquisa cadastrados no Cope	1
8- Inovação	Patentes concedidas pelo INPI	
	Registros de Programas de Computador (RPC) concedidos pelo INPI	
	Marcas concedidas pelo INPI	
	Projetos de Inovação cadastrados no Cope aprovados em Programas Internos	1
9- Internacionalização	Estudantes envolvidos com projetos internacionais	0
	Professores envolvidos em projetos internacionais	0
	Implantar o CELIF (Centro de Línguas do Instituto Federal do Paraná)	sim

4 CAMPUS BARRAÇÃO – Unidade Avançada do Campus Capanema

INDICADORES - 2021		
1- Ensino Médio Técnico	Número total de alunos	235
	Taxa de Evasão Geral	4,7%
	Taxa de Conclusão por Ciclo	86,3%
2- Ensino Superior	Número total de alunos	40
	Taxa de Evasão Bacharelado / Tecnologia	20%
	Taxa de Conclusão por Ciclo Bacharelado / Tecnologia	N/A
	Taxa de Evasão Licenciatura	N/A
	Taxa de Conclusão por Ciclo Licenciatura	N/A
3- Pós-Graduação	Número total de alunos	35
	Taxa de Conclusão por Ciclo lato sensu	N/A
	Taxa de Conclusão por Ciclo stricto sensu	N/A
4- Educação a Distância	Número total de alunos	40
	Taxa de Evasão Geral	60%
	Taxa de Conclusão por Ciclo	N/A
5- Total Geral do Campus	Atendimento Percentual Lei 50% Técnicos	55,3%
	Atendimento Percentual Lei 20% Licenciaturas	0%
	Atendimento Percentual Lei 10% PROEJA	0%
	Relação Aluno Professor (RAP)	21,25
6- Extensão	Projetos de Extensão registrados no Cope	5
	Estudantes envolvidos em projetos de Extensão cadastrados no Cope	10
	Docentes envolvidos em projetos de Extensão cadastrados no Cope	5
	Técnicos envolvidos em projetos de Extensão cadastrados no Cope	
7- Pesquisa	Projetos de Pesquisa registrados no Cope	5
	Estudantes envolvidos em projetos de pesquisa cadastrados no Cope	10
	Docentes envolvidos em projetos de Pesquisa cadastrados no Cope	5
	Técnicos envolvidos em projetos de Pesquisa cadastrados no Cope	
8- Inovação	Patentes concedidas pelo INPI	
	Registros de Programas de Computador (RPC) concedidos pelo INPI	
	Marcas concedidas pelo INPI	
	Projetos de Inovação cadastrados no Cope aprovados em Programas Internos	
9- Internacionalização	Estudantes envolvidos com projetos internacionais	0
	Professores envolvidos em projetos internacionais	0
	Implantar o CELIF (Centro de Línguas do Instituto Federal do Paraná)	não

5 CAMPUS CAMPO LARGO

INDICADORES - 2021		
1- Ensino Médio Técnico	Número total de alunos	680
	Taxa de Evasão Geral	16,5%
	Taxa de Conclusão por Ciclo	47,5%
2- Ensino Superior	Número total de alunos	320
	Taxa de Evasão Bacharelado / Tecnologia	18%
	Taxa de Conclusão por Ciclo Bacharelado / Tecnologia	60%
	Taxa de Evasão Licenciatura	19%
	Taxa de Conclusão por Ciclo Licenciatura	N/A
3- Pós-Graduação	Número total de alunos	80
	Taxa de Conclusão por Ciclo lato sensu	N/A
	Taxa de Conclusão por Ciclo stricto sensu	N/A
4- Educação a Distância	Número total de alunos	200
	Taxa de Evasão Geral	25%
	Taxa de Conclusão por Ciclo	N/A
5- Total Geral do Campus	Atendimento Percentual Lei 50% Técnicos	60,7%
	Atendimento Percentual Lei 20% Licenciaturas	7,1%
	Atendimento Percentual Lei 10% PROEJA	10,7%
	Relação Aluno Professor (RAP)	20
6- Extensão	Projetos de Extensão registrados no Cope	0
	Estudantes envolvidos em projetos de Extensão cadastrados no Cope	0
	Docentes envolvidos em projetos de Extensão cadastrados no Cope	0
	Técnicos envolvidos em projetos de Extensão cadastrados no Cope	0
7- Pesquisa	Projetos de Pesquisa registrados no Cope	0
	Estudantes envolvidos em projetos de pesquisa cadastrados no Cope	0
	Docentes envolvidos em projetos de Pesquisa cadastrados no Cope	0
	Técnicos envolvidos em projetos de Pesquisa cadastrados no Cope	0
8- Inovação	Patentes concedidas pelo INPI	0
	Registros de Programas de Computador (RPC) concedidos pelo INPI	0
	Marcas concedidas pelo INPI	0
	Projetos de Inovação cadastrados no Cope aprovados em Programas Internos	0
9- Internacionalização	Estudantes envolvidos com projetos internacionais	1
	Professores envolvidos em projetos internacionais	1
	Implantar o CELIF (Centro de Línguas do Instituto Federal do Paraná)	sim

6 CAMPUS CAPANEMA

INDICADORES - 2021		
1- Ensino Médio Técnico	Número total de alunos	304
	Taxa de Evasão Geral	13,3%
	Taxa de Conclusão por Ciclo	50%
2- Ensino Superior	Número total de alunos	115
	Taxa de Evasão Bacharelado / Tecnologia	12,5%
	Taxa de Conclusão por Ciclo Bacharelado / Tecnologia	N/A
	Taxa de Evasão Licenciatura	12,5%
	Taxa de Conclusão por Ciclo Licenciatura	N/A
3- Pós-Graduação	Número total de alunos	40
	Taxa de Conclusão por Ciclo lato sensu	N/A
	Taxa de Conclusão por Ciclo stricto sensu	N/A
4- Educação a Distância	Número total de alunos	150
	Taxa de Evasão Geral	22,9%
	Taxa de Conclusão por Ciclo	77,1%
5- Total Geral do Campus	Atendimento Percentual Lei 50% Técnicos	74%
	Atendimento Percentual Lei 20% Licenciaturas	9,5%
	Atendimento Percentual Lei 10% PROEJA	5%
	Relação Aluno Professor (RAP)	17
6- Extensão	Projetos de Extensão registrados no Cope	9
	Estudantes envolvidos em projetos de Extensão cadastrados no Cope	20
	Docentes envolvidos em projetos de Extensão cadastrados no Cope	5
	Técnicos envolvidos em projetos de Extensão cadastrados no Cope	1
7- Pesquisa	Projetos de Pesquisa registrados no Cope	10
	Estudantes envolvidos em projetos de pesquisa cadastrados no Cope	10
	Docentes envolvidos em projetos de Pesquisa cadastrados no Cope	10
	Técnicos envolvidos em projetos de Pesquisa cadastrados no Cope	2
8- Inovação	Patentes concedidas pelo INPI	0
	Registros de Programas de Computador (RPC) concedidos pelo INPI	1
	Marcas concedidas pelo INPI	0
	Projetos de Inovação cadastrados no Cope aprovados em Programas Internos	1
9- Internacionalização	Estudantes envolvidos com projetos internacionais	0
	Professores envolvidos em projetos internacionais	0
	Implantar o CELIF (Centro de Línguas do Instituto Federal do Paraná)	Sim

7 CAMPUS CASCAVEL

INDICADORES - 2021		
1- Ensino Médio Técnico	Número total de alunos	300
	Taxa de Evasão Geral	20%
	Taxa de Conclusão por Ciclo	80%
2- Ensino Superior	Número total de alunos	200
	Taxa de Evasão Bacharelado / Tecnologia	60%
	Taxa de Conclusão por Ciclo Bacharelado / Tecnologia	N/A
	Taxa de Evasão Licenciatura	70%
	Taxa de Conclusão por Ciclo Licenciatura	N/A
3- Pós-Graduação	Número total de alunos	70
	Taxa de Conclusão por Ciclo lato sensu	75%
	Taxa de Conclusão por Ciclo stricto sensu	N/A
4- Educação a Distância	Número total de alunos	200
	Taxa de Evasão Geral	65%
	Taxa de Conclusão por Ciclo	35%
5- Total Geral do Campus	Atendimento Percentual Lei 50% Técnicos	45%
	Atendimento Percentual Lei 20% Licenciaturas	16%
	Atendimento Percentual Lei 10% PROEJA	0%
	Relação Aluno Professor (RAP)	17
6- Extensão	Projetos de Extensão registrados no Cope	
	Estudantes envolvidos em projetos de Extensão cadastrados no Cope	
	Docentes envolvidos em projetos de Extensão cadastrados no Cope	
	Técnicos envolvidos em projetos de Extensão cadastrados no Cope	
7- Pesquisa	Projetos de Pesquisa registrados no Cope	
	Estudantes envolvidos em projetos de pesquisa cadastrados no Cope	
	Docentes envolvidos em projetos de Pesquisa cadastrados no Cope	
	Técnicos envolvidos em projetos de Pesquisa cadastrados no Cope	
8- Inovação	Patentes concedidas pelo INPI	
	Registros de Programas de Computador (RPC) concedidos pelo INPI	
	Marcas concedidas pelo INPI	
	Projetos de Inovação cadastrados no Cope aprovados em Programas Internos	
9- Internacionalização	Estudantes envolvidos com projetos internacionais	0
	Professores envolvidos em projetos internacionais	0
	Implantar o CELIF (Centro de Línguas do Instituto Federal do Paraná)	Não

8 CAMPUS COLOMBO

INDICADORES - 2021		
1- Ensino Médio Técnico	Número total de alunos	500
	Taxa de Evasão Geral	5,6%
	Taxa de Conclusão por Ciclo	54%
2- Ensino Superior	Número total de alunos	220
	Taxa de Evasão Bacharelado / Tecnologia	28%
	Taxa de Conclusão por Ciclo Bacharelado / Tecnologia	20%
	Taxa de Evasão Licenciatura	30%
	Taxa de Conclusão por Ciclo Licenciatura	N/A
3- Pós-Graduação	Número total de alunos	N/A
	Taxa de Conclusão por Ciclo lato sensu	N/A
	Taxa de Conclusão por Ciclo stricto sensu	N/A
4- Educação a Distância	Número total de alunos	0
	Taxa de Evasão Geral	0%
	Taxa de Conclusão por Ciclo	0%
5- Total Geral do Campus	Atendimento Percentual Lei 50% Técnicos	57,1%
	Atendimento Percentual Lei 20% Licenciaturas	9,5%
	Atendimento Percentual Lei 10% PROEJA	9,5%
	Relação Aluno Professor (RAP)	16
6- Extensão	Projetos de Extensão registrados no Cope	13
	Estudantes envolvidos em projetos de Extensão cadastrados no Cope	30
	Docentes envolvidos em projetos de Extensão cadastrados no Cope	6
	Técnicos envolvidos em projetos de Extensão cadastrados no Cope	4
7- Pesquisa	Projetos de Pesquisa registrados no Cope	16
	Estudantes envolvidos em projetos de pesquisa cadastrados no Cope	15
	Docentes envolvidos em projetos de Pesquisa cadastrados no Cope	14
	Técnicos envolvidos em projetos de Pesquisa cadastrados no Cope	1
8- Inovação	Patentes concedidas pelo INPI	0
	Registros de Programas de Computador (RPC) concedidos pelo INPI	1
	Marcas concedidas pelo INPI	0
	Projetos de Inovação cadastrados no Cope aprovados em Programas Internos	3
9- Internacionalização	Estudantes envolvidos com projetos internacionais	1
	Professores envolvidos em projetos internacionais	1
	Implantar o CELIF (Centro de Línguas do Instituto Federal do Paraná)	Sim

9 CAMPUS CORONEL VIVIDA – Unidade Avançada do Campus Palmas

INDICADORES - 2021		
1- Ensino Médio Técnico	Número total de alunos	240
	Taxa de Evasão Geral	10%
	Taxa de Conclusão por Ciclo	80%
2- Ensino Superior	Número total de alunos	
	Taxa de Evasão Bacharelado / Tecnologia	N/A
	Taxa de Conclusão por Ciclo Bacharelado / Tecnologia	N/A
	Taxa de Evasão Licenciatura	N/A
3- Pós-Graduação	Taxa de Conclusão por Ciclo Licenciatura	N/A
	Número total de alunos	N/A
	Taxa de Conclusão por Ciclo lato sensu	N/A
4- Educação a Distância	Taxa de Conclusão por Ciclo stricto sensu	N/A
	Número total de alunos	80
	Taxa de Evasão Geral	
5- Total Geral do Campus	Taxa de Conclusão por Ciclo	
	Atendimento Percentual Lei 50% Técnicos	100%
	Atendimento Percentual Lei 20% Licenciaturas	0%
	Atendimento Percentual Lei 10% PROEJA	0%
6- Extensão	Relação Aluno Professor (RAP)	20
	Projetos de Extensão registrados no Cope	16
	Estudantes envolvidos em projetos de Extensão cadastrados no Cope	70
	Docentes envolvidos em projetos de Extensão cadastrados no Cope	14
7- Pesquisa	Técnicos envolvidos em projetos de Extensão cadastrados no Cope	1
	Projetos de Pesquisa registrados no Cope	15
	Estudantes envolvidos em projetos de pesquisa cadastrados no Cope	15
	Docentes envolvidos em projetos de Pesquisa cadastrados no Cope	14
8- Inovação	Técnicos envolvidos em projetos de Pesquisa cadastrados no Cope	0
	Patentes concedidas pelo INPI	0
	Registros de Programas de Computador (RPC) concedidos pelo INPI	0
	Marcas concedidas pelo INPI	0
9- Internacionalização	Projetos de Inovação cadastrados no Cope aprovados em Programas Internos	0
	Estudantes envolvidos com projetos internacionais	0
	Professores envolvidos em projetos internacionais	0
	Implantar o CELIF (Centro de Línguas do Instituto Federal do Paraná)	Sim

10 CAMPUS CURITIBA

INDICADORES - 2021		
1- Ensino Médio Técnico	Número total de alunos	2400
	Taxa de Evasão Geral	5,8%
	Taxa de Conclusão por Ciclo	62%
2- Ensino Superior	Número total de alunos	763
	Taxa de Evasão Bacharelado / Tecnologia	3%
	Taxa de Conclusão por Ciclo Bacharelado / Tecnologia	33%
	Taxa de Evasão Licenciatura	8%
	Taxa de Conclusão por Ciclo Licenciatura	92%
3- Pós-Graduação	Número total de alunos	391
	Taxa de Conclusão por Ciclo lato sensu	42,8%
	Taxa de Conclusão por Ciclo stricto sensu	100%
4- Educação a Distância	Número total de alunos	
	Taxa de Evasão Geral	
	Taxa de Conclusão por Ciclo	
5- Total Geral do Campus	Atendimento Percentual Lei 50% Técnicos	82,5%
	Atendimento Percentual Lei 20% Licenciaturas	6%
	Atendimento Percentual Lei 10% PROEJA	3%
	Relação Aluno Professor (RAP)	18
6- Extensão	Projetos de Extensão registrados no Cope	50
	Estudantes envolvidos em projetos de Extensão cadastrados no Cope	267
	Docentes envolvidos em projetos de Extensão cadastrados no Cope	73
	Técnicos envolvidos em projetos de Extensão cadastrados no Cope	12
7- Pesquisa	Projetos de Pesquisa registrados no Cope	71
	Estudantes envolvidos em projetos de pesquisa cadastrados no Cope	84
	Docentes envolvidos em projetos de Pesquisa cadastrados no Cope	77
	Técnicos envolvidos em projetos de Pesquisa cadastrados no Cope	4
8- Inovação	Patentes concedidas pelo INPI	0
	Registros de Programas de Computador (RPC) concedidos pelo INPI	3
	Marcas concedidas pelo INPI	0
	Projetos de Inovação cadastrados no Cope aprovados em Programas Internos	15
9- Internacionalização	Estudantes envolvidos com projetos internacionais	5
	Professores envolvidos em projetos internacionais	5
	Implantar o CELIF (Centro de Línguas do Instituto Federal do Paraná)	SIM

11 CAMPUS FOZ DO IGUAÇU

INDICADORES - 2021		
1- Ensino Médio Técnico	Número total de alunos	581
	Taxa de Evasão Geral	16%
	Taxa de Conclusão por Ciclo	59%
2- Ensino Superior	Número total de alunos	340
	Taxa de Evasão Bacharelado / Tecnologia	26,1%
	Taxa de Conclusão por Ciclo Bacharelado / Tecnologia	18,3%
	Taxa de Evasão Licenciatura	26,1%
	Taxa de Conclusão por Ciclo Licenciatura	18,3%
3- Pós-Graduação	Número total de alunos	60
	Taxa de Conclusão por Ciclo lato sensu	N/A
	Taxa de Conclusão por Ciclo stricto sensu	N/A
4- Educação a Distância	Número total de alunos	280
	Taxa de Evasão Geral	45,33%
	Taxa de Conclusão por Ciclo	46,7%
5- Total Geral do Campus	Atendimento Percentual Lei 50% Técnicos	66,2%
	Atendimento Percentual Lei 20% Licenciaturas	9,4%
	Atendimento Percentual Lei 10% PROEJA	0,2%
	Relação Aluno Professor (RAP)	18,89
6- Extensão	Projetos de Extensão registrados no Cope	12
	Estudantes envolvidos em projetos de Extensão cadastrados no Cope	50
	Docentes envolvidos em projetos de Extensão cadastrados no Cope	20
	Técnicos envolvidos em projetos de Extensão cadastrados no Cope	2
7- Pesquisa	Projetos de Pesquisa registrados no Cope	35
	Estudantes envolvidos em projetos de pesquisa cadastrados no Cope	40
	Docentes envolvidos em projetos de Pesquisa cadastrados no Cope	35
	Técnicos envolvidos em projetos de Pesquisa cadastrados no Cope	4
8- Inovação	Patentes concedidas pelo INPI	0
	Registros de Programas de Computador (RPC) concedidos pelo INPI	0
	Marcas concedidas pelo INPI	0
	Projetos de Inovação cadastrados no Cope aprovados em Programas Internos	2
9- Internacionalização	Estudantes envolvidos com projetos internacionais	0
	Professores envolvidos em projetos internacionais	0
	Implantar o CELIF (Centro de Línguas do Instituto Federal do Paraná)	sim

12 CAMPUS GOIOERÊ – Unidade Avançada do Campus Umuarama

INDICADORES - 2021		
1- Ensino Médio Técnico	Número total de alunos	250
	Taxa de Evasão Geral	25%
	Taxa de Conclusão por Ciclo	66,25%
2- Ensino Superior	Número total de alunos	N/A
	Taxa de Evasão Bacharelado / Tecnologia	N/A
	Taxa de Conclusão por Ciclo Bacharelado / Tecnologia	N/A
	Taxa de Evasão Licenciatura	N/A
	Taxa de Conclusão por Ciclo Licenciatura	N/A
3- Pós-Graduação	Número total de alunos	80
	Taxa de Conclusão por Ciclo lato sensu	N/A
	Taxa de Conclusão por Ciclo stricto sensu	N/A
4- Educação a Distância	Número total de alunos	
	Taxa de Evasão Geral	
	Taxa de Conclusão por Ciclo	
5- Total Geral do Campus	Atendimento Percentual Lei 50% Técnicos	53,76%
	Atendimento Percentual Lei 20% Licenciaturas	12,3%
	Atendimento Percentual Lei 10% PROEJA	0%
	Relação Aluno Professor (RAP)	12,5
6- Extensão	Projetos de Extensão registrados no Cope	7
	Estudantes envolvidos em projetos de Extensão cadastrados no Cope	40
	Docentes envolvidos em projetos de Extensão cadastrados no Cope	3
	Técnicos envolvidos em projetos de Extensão cadastrados no Cope	2
7- Pesquisa	Projetos de Pesquisa registrados no Cope	14
	Estudantes envolvidos em projetos de pesquisa cadastrados no Cope	30
	Docentes envolvidos em projetos de Pesquisa cadastrados no Cope	14
	Técnicos envolvidos em projetos de Pesquisa cadastrados no Cope	0
8- Inovação	Patentes concedidas pelo INPI	0
	Registros de Programas de Computador (RPC) concedidos pelo INPI	0
	Marcas concedidas pelo INPI	0
	Projetos de Inovação cadastrados no Cope aprovados em Programas Internos	3
9- Internacionalização	Estudantes envolvidos com projetos internacionais	0
	Professores envolvidos em projetos internacionais	0
	Implantar o CELIF (Centro de Línguas do Instituto Federal do Paraná)	sim

13 CAMPUS IRATI

INDICADORES - 2021		
1- Ensino Médio Técnico	Número total de alunos	451
	Taxa de Evasão Geral	9%
	Taxa de Conclusão por Ciclo	83%
2- Ensino Superior	Número total de alunos	325
	Taxa de Evasão Bacharelado / Tecnologia	35%
	Taxa de Conclusão por Ciclo Bacharelado / Tecnologia	30%
	Taxa de Evasão Licenciatura	28%
	Taxa de Conclusão por Ciclo Licenciatura	50%
3- Pós-Graduação	Número total de alunos	N/A
	Taxa de Conclusão por Ciclo lato sensu	N/A
	Taxa de Conclusão por Ciclo stricto sensu	N/A
4- Educação a Distância	Número total de alunos	60
	Taxa de Evasão Geral	75%
	Taxa de Conclusão por Ciclo	25%
5- Total Geral do Campus	Atendimento Percentual Lei 50% Técnicos	54,55%
	Atendimento Percentual Lei 20% Licenciaturas	18,18%
	Atendimento Percentual Lei 10% PROEJA	0%
	Relação Aluno Professor (RAP)	26,4
6- Extensão	Projetos de Extensão registrados no Cope	20
	Estudantes envolvidos em projetos de Extensão cadastrados no Cope	20
	Docentes envolvidos em projetos de Extensão cadastrados no Cope	20
	Técnicos envolvidos em projetos de Extensão cadastrados no Cope	31
7- Pesquisa	Projetos de Pesquisa registrados no Cope	23
	Estudantes envolvidos em projetos de pesquisa cadastrados no Cope	23
	Docentes envolvidos em projetos de Pesquisa cadastrados no Cope	37
	Técnicos envolvidos em projetos de Pesquisa cadastrados no Cope	17
8- Inovação	Patentes concedidas pelo INPI	2
	Registros de Programas de Computador (RPC) concedidos pelo INPI	1
	Marcas concedidas pelo INPI	1
	Projetos de Inovação cadastrados no Cope aprovados em Programas Internos	1
9- Internacionalização	Estudantes envolvidos com projetos internacionais	1
	Professores envolvidos em projetos internacionais	1
	Implantar o CELIF (Centro de Línguas do Instituto Federal do Paraná)	Sim

14 CAMPUS IVAIPORÃ

INDICADORES - 2021		
1- Ensino Médio Técnico	Número total de alunos	480
	Taxa de Evasão Geral	15%
	Taxa de Conclusão por Ciclo	55%
2- Ensino Superior	Número total de alunos	250
	Taxa de Evasão Bacharelado / Tecnologia	27%
	Taxa de Conclusão por Ciclo Bacharelado / Tecnologia	45%
	Taxa de Evasão Licenciatura	35%
	Taxa de Conclusão por Ciclo Licenciatura	20%
3- Pós-Graduação	Número total de alunos	100
	Taxa de Conclusão por Ciclo lato sensu	75%
	Taxa de Conclusão por Ciclo stricto sensu	N/A
4- Educação a Distância	Número total de alunos	
	Taxa de Evasão Geral	
	Taxa de Conclusão por Ciclo	
5- Total Geral do Campus	Atendimento Percentual Lei 50% Técnicos	68,2%
	Atendimento Percentual Lei 20% Licenciaturas	10,8%
	Atendimento Percentual Lei 10% PROEJA	0%
	Relação Aluno Professor (RAP)	20
6- Extensão	Projetos de Extensão registrados no Cope	24
	Estudantes envolvidos em projetos de Extensão cadastrados no Cope	200
	Docentes envolvidos em projetos de Extensão cadastrados no Cope	40
	Técnicos envolvidos em projetos de Extensão cadastrados no Cope	2
7- Pesquisa	Projetos de Pesquisa registrados no Cope	35
	Estudantes envolvidos em projetos de pesquisa cadastrados no Cope	65
	Docentes envolvidos em projetos de Pesquisa cadastrados no Cope	42
	Técnicos envolvidos em projetos de Pesquisa cadastrados no Cope	2
8- Inovação	Patentes concedidas pelo INPI	0
	Registros de Programas de Computador (RPC) concedidos pelo INPI	1
	Marcas concedidas pelo INPI	1
	Projetos de Inovação cadastrados no Cope aprovados em Programas Internos	4
9- Internacionalização	Estudantes envolvidos com projetos internacionais	0
	Professores envolvidos em projetos internacionais	1
	Implantar o CELIF (Centro de Línguas do Instituto Federal do Paraná)	SIM

15 CAMPUS JACAREZINHO

INDICADORES - 2021		
1- Ensino Médio Técnico	Número total de alunos	640
	Taxa de Evasão Geral	11%
	Taxa de Conclusão por Ciclo	39%
2- Ensino Superior	Número total de alunos	440
	Taxa de Evasão Bacharelado / Tecnologia	20%
	Taxa de Conclusão por Ciclo Bacharelado / Tecnologia	80%
	Taxa de Evasão Licenciatura	15%
	Taxa de Conclusão por Ciclo Licenciatura	35%
3- Pós-Graduação	Número total de alunos	40
	Taxa de Conclusão por Ciclo lato sensu	80%
	Taxa de Conclusão por Ciclo stricto sensu	N/A
4- Educação a Distância	Número total de alunos	80
	Taxa de Evasão Geral	33,75%
	Taxa de Conclusão por Ciclo	66,25%
5- Total Geral do Campus	Atendimento Percentual Lei 50% Técnicos	57,1%
	Atendimento Percentual Lei 20% Licenciaturas	14,3%
	Atendimento Percentual Lei 10% PROEJA	
	Relação Aluno Professor (RAP)	
6- Extensão	Projetos de Extensão registrados no Cope	12
	Estudantes envolvidos em projetos de Extensão cadastrados no Cope	30
	Docentes envolvidos em projetos de Extensão cadastrados no Cope	12
	Técnicos envolvidos em projetos de Extensão cadastrados no Cope	4
7- Pesquisa	Projetos de Pesquisa registrados no Cope	45
	Estudantes envolvidos em projetos de pesquisa cadastrados no Cope	60
	Docentes envolvidos em projetos de Pesquisa cadastrados no Cope	45
	Técnicos envolvidos em projetos de Pesquisa cadastrados no Cope	5
8- Inovação	Patentes concedidas pelo INPI	1
	Registros de Programas de Computador (RPC) concedidos pelo INPI	1
	Marcas concedidas pelo INPI	1
	Projetos de Inovação cadastrados no Cope aprovados em Programas Internos	10
9- Internacionalização	Estudantes envolvidos com projetos internacionais	1
	Professores envolvidos em projetos internacionais	1
	Implantar o CELIF (Centro de Línguas do Instituto Federal do Paraná)	Sim

16 CAMPUS JAGUARIAÍVA

INDICADORES - 2021		
1- Ensino Médio Técnico	Número total de alunos	320
	Taxa de Evasão Geral	7,4%
	Taxa de Conclusão por Ciclo	88%
2- Ensino Superior	Número total de alunos	120
	Taxa de Evasão Bacharelado / Tecnologia	8%
	Taxa de Conclusão por Ciclo Bacharelado / Tecnologia	55%
	Taxa de Evasão Licenciatura	N/A
	Taxa de Conclusão por Ciclo Licenciatura	N/A
3- Pós-Graduação	Número total de alunos	30
	Taxa de Conclusão por Ciclo lato sensu	60%
	Taxa de Conclusão por Ciclo stricto sensu	N/A
4- Educação a Distância	Número total de alunos	300
	Taxa de Evasão Geral	60%
	Taxa de Conclusão por Ciclo	40%
5- Total Geral do Campus	Atendimento Percentual Lei 50% Técnicos	55%
	Atendimento Percentual Lei 20% Licenciaturas	13,3%
	Atendimento Percentual Lei 10% PROEJA	8,3%
	Relação Aluno Professor (RAP)	22,3
6- Extensão	Projetos de Extensão registrados no Cope	7
	Estudantes envolvidos em projetos de Extensão cadastrados no Cope	15
	Docentes envolvidos em projetos de Extensão cadastrados no Cope	8
	Técnicos envolvidos em projetos de Extensão cadastrados no Cope	3
7- Pesquisa	Projetos de Pesquisa registrados no Cope	16
	Estudantes envolvidos em projetos de pesquisa cadastrados no Cope	16
	Docentes envolvidos em projetos de Pesquisa cadastrados no Cope	15
	Técnicos envolvidos em projetos de Pesquisa cadastrados no Cope	3
8- Inovação	Patentes concedidas pelo INPI	0
	Registros de Programas de Computador (RPC) concedidos pelo INPI	0
	Marcas concedidas pelo INPI	0
	Projetos de Inovação cadastrados no Cope aprovados em Programas Internos	0
9- Internacionalização	Estudantes envolvidos com projetos internacionais	2
	Professores envolvidos em projetos internacionais	2
	Implantar o CELIF (Centro de Línguas do Instituto Federal do Paraná)	sim

17 CAMPUS LONDRINA

INDICADORES - 2021		
1- Ensino Médio Técnico	Número total de alunos	586
	Taxa de Evasão Geral	19,1%
	Taxa de Conclusão por Ciclo	59,9%
2- Ensino Superior	Número total de alunos	253
	Taxa de Evasão Bacharelado / Tecnologia	17%
	Taxa de Conclusão por Ciclo Bacharelado / Tecnologia	36,6%
	Taxa de Evasão Licenciatura	18%
	Taxa de Conclusão por Ciclo Licenciatura	40%
3- Pós-Graduação	Número total de alunos	115
	Taxa de Conclusão por Ciclo lato sensu	80%
	Taxa de Conclusão por Ciclo stricto sensu	N/A
4- Educação a Distância	Número total de alunos	240
	Taxa de Evasão Geral	46%
	Taxa de Conclusão por Ciclo	59%
5- Total Geral do Campus	Atendimento Percentual Lei 50% Técnicos	53%
	Atendimento Percentual Lei 20% Licenciaturas	14%
	Atendimento Percentual Lei 10% PROEJA	0%
	Relação Aluno Professor (RAP)	15
6- Extensão	Projetos de Extensão registrados no Cope	17
	Estudantes envolvidos em projetos de Extensão cadastrados no Cope	8
	Docentes envolvidos em projetos de Extensão cadastrados no Cope	17
	Técnicos envolvidos em projetos de Extensão cadastrados no Cope	2
7- Pesquisa	Projetos de Pesquisa registrados no Cope	35
	Estudantes envolvidos em projetos de pesquisa cadastrados no Cope	10
	Docentes envolvidos em projetos de Pesquisa cadastrados no Cope	35
	Técnicos envolvidos em projetos de Pesquisa cadastrados no Cope	2
8- Inovação	Patentes concedidas pelo INPI	0
	Registros de Programas de Computador (RPC) concedidos pelo INPI	10
	Marcas concedidas pelo INPI	0
	Projetos de Inovação cadastrados no Cope aprovados em Programas Internos	0
9- Internacionalização	Estudantes envolvidos com projetos internacionais	10
	Professores envolvidos em projetos internacionais	2
	Implantar o CELIF (Centro de Línguas do Instituto Federal do Paraná)	sim

18 CAMPUS PALMAS

INDICADORES - 2021		
1- Ensino Médio Técnico	Número total de alunos	240
	Taxa de Evasão Geral	6%
	Taxa de Conclusão por Ciclo	62%
2- Ensino Superior	Número total de alunos	2975
	Taxa de Evasão Bacharelado / Tecnologia	15%
	Taxa de Conclusão por Ciclo Bacharelado / Tecnologia	26%
	Taxa de Evasão Licenciatura	17,5%
	Taxa de Conclusão por Ciclo Licenciatura	18%
3- Pós-Graduação	Número total de alunos	90
	Taxa de Conclusão por Ciclo lato sensu	70%
	Taxa de Conclusão por Ciclo stricto sensu	0%
4- Educação a Distância	Número total de alunos	
	Taxa de Evasão Geral	
	Taxa de Conclusão por Ciclo	
5- Total Geral do Campus	Atendimento Percentual Lei 50% Técnicos	12,45%
	Atendimento Percentual Lei 20% Licenciaturas	24,34%
	Atendimento Percentual Lei 10% PROEJA	0%
	Relação Aluno Professor (RAP)	18
6- Extensão	Projetos de Extensão registrados no Cope	30
	Estudantes envolvidos em projetos de Extensão cadastrados no Cope	300
	Docentes envolvidos em projetos de Extensão cadastrados no Cope	60
	Técnicos envolvidos em projetos de Extensão cadastrados no Cope	4
7- Pesquisa	Projetos de Pesquisa registrados no Cope	85
	Estudantes envolvidos em projetos de pesquisa cadastrados no Cope	130
	Docentes envolvidos em projetos de Pesquisa cadastrados no Cope	100
	Técnicos envolvidos em projetos de Pesquisa cadastrados no Cope	2
8- Inovação	Patentes concedidas pelo INPI	0
	Registros de Programas de Computador (RPC) concedidos pelo INPI	1
	Marcas concedidas pelo INPI	0
	Projetos de Inovação cadastrados no Cope aprovados em Programas Internos	5
9- Internacionalização	Estudantes envolvidos com projetos internacionais	5
	Professores envolvidos em projetos internacionais	2
	Implantar o CELIF (Centro de Línguas do Instituto Federal do Paraná)	sim

19 CAMPUS PARANAGUÁ

INDICADORES - 2021		
1- Ensino Médio Técnico	Número total de alunos	430
	Taxa de Evasão Geral	8,47%
	Taxa de Conclusão por Ciclo	80,5%
2- Ensino Superior	Número total de alunos	540
	Taxa de Evasão Bacharelado / Tecnologia	12%
	Taxa de Conclusão por Ciclo Bacharelado / Tecnologia	64%
	Taxa de Evasão Licenciatura	15%
	Taxa de Conclusão por Ciclo Licenciatura	62%
3- Pós-Graduação	Número total de alunos	85
	Taxa de Conclusão por Ciclo lato sensu	68,5%
	Taxa de Conclusão por Ciclo stricto sensu	100%
4- Educação a Distância	Número total de alunos	
	Taxa de Evasão Geral	
	Taxa de Conclusão por Ciclo	
5- Total Geral do Campus	Atendimento Percentual Lei 50% Técnicos	37,22%
	Atendimento Percentual Lei 20% Licenciaturas	19,85%
	Atendimento Percentual Lei 10% PROEJA	8,3%
	Relação Aluno Professor (RAP)	15,6
6- Extensão	Projetos de Extensão registrados no Cope	21
	Estudantes envolvidos em projetos de Extensão cadastrados no Cope	34
	Docentes envolvidos em projetos de Extensão cadastrados no Cope	
	Técnicos envolvidos em projetos de Extensão cadastrados no Cope	
7- Pesquisa	Projetos de Pesquisa registrados no Cope	54
	Estudantes envolvidos em projetos de pesquisa cadastrados no Cope	54
	Docentes envolvidos em projetos de Pesquisa cadastrados no Cope	
	Técnicos envolvidos em projetos de Pesquisa cadastrados no Cope	
8- Inovação	Patentes concedidas pelo INPI	1
	Registros de Programas de Computador (RPC) concedidos pelo INPI	2
	Marcas concedidas pelo INPI	2
	Projetos de Inovação cadastrados no Cope aprovados em Programas Internos	17
9- Internacionalização	Estudantes envolvidos com projetos internacionais	0
	Professores envolvidos em projetos internacionais	0
	Implantar o CELIF (Centro de Línguas do Instituto Federal do Paraná)	sim

20 CAMPUS PARANAVÁI

INDICADORES - 2021		
1- Ensino Médio Técnico	Número total de alunos	800
	Taxa de Evasão Geral	10%
	Taxa de Conclusão por Ciclo	70%
2- Ensino Superior	Número total de alunos	880
	Taxa de Evasão Bacharelado / Tecnologia	25%
	Taxa de Conclusão por Ciclo Bacharelado / Tecnologia	50%
	Taxa de Evasão Licenciatura	18%
	Taxa de Conclusão por Ciclo Licenciatura	25%
3- Pós-Graduação	Número total de alunos	73
	Taxa de Conclusão por Ciclo lato sensu	50%
	Taxa de Conclusão por Ciclo stricto sensu	70%
4- Educação a Distância	Número total de alunos	140
	Taxa de Evasão Geral	75%
	Taxa de Conclusão por Ciclo	65%
5- Total Geral do Campus	Atendimento Percentual Lei 50% Técnicos	42,3%
	Atendimento Percentual Lei 20% Licenciaturas	11,6%
	Atendimento Percentual Lei 10% PROEJA	0%
	Relação Aluno Professor (RAP)	16
6- Extensão	Projetos de Extensão registrados no Cope	40
	Estudantes envolvidos em projetos de Extensão cadastrados no Cope	20
	Docentes envolvidos em projetos de Extensão cadastrados no Cope	10
	Técnicos envolvidos em projetos de Extensão cadastrados no Cope	0
7- Pesquisa	Projetos de Pesquisa registrados no Cope	105
	Estudantes envolvidos em projetos de pesquisa cadastrados no Cope	85
	Docentes envolvidos em projetos de Pesquisa cadastrados no Cope	30
	Técnicos envolvidos em projetos de Pesquisa cadastrados no Cope	1
8- Inovação	Patentes concedidas pelo INPI	0
	Registros de Programas de Computador (RPC) concedidos pelo INPI	0
	Marcas concedidas pelo INPI	0
	Projetos de Inovação cadastrados no Cope aprovados em Programas Internos	13
9- Internacionalização	Estudantes envolvidos com projetos internacionais	0
	Professores envolvidos em projetos internacionais	1
	Implantar o CELIF (Centro de Línguas do Instituto Federal do Paraná)	Sim

21 CAMPUS PINHAIS

INDICADORES - 2021		
1- Ensino Médio Técnico	Número total de alunos	315
	Taxa de Evasão Geral	10%
	Taxa de Conclusão por Ciclo	70,7%
2- Ensino Superior	Número total de alunos	80
	Taxa de Evasão Bacharelado / Tecnologia	
	Taxa de Conclusão por Ciclo Bacharelado / Tecnologia	
	Taxa de Evasão Licenciatura	
3- Pós-Graduação	Taxa de Conclusão por Ciclo Licenciatura	
	Número total de alunos	65
	Taxa de Conclusão por Ciclo lato sensu	
4- Educação a Distância	Taxa de Conclusão por Ciclo stricto sensu	
	Número total de alunos	
	Taxa de Evasão Geral	
5- Total Geral do Campus	Taxa de Conclusão por Ciclo	
	Atendimento Percentual Lei 50% Técnicos	
	Atendimento Percentual Lei 20% Licenciaturas	
	Atendimento Percentual Lei 10% PROEJA	
6- Extensão	Relação Aluno Professor (RAP)	
	Projetos de Extensão registrados no Cope	12
	Estudantes envolvidos em projetos de Extensão cadastrados no Cope	90
	Docentes envolvidos em projetos de Extensão cadastrados no Cope	26
7- Pesquisa	Técnicos envolvidos em projetos de Extensão cadastrados no Cope	8
	Projetos de Pesquisa registrados no Cope	15
	Estudantes envolvidos em projetos de pesquisa cadastrados no Cope	8
	Docentes envolvidos em projetos de Pesquisa cadastrados no Cope	15
8- Inovação	Técnicos envolvidos em projetos de Pesquisa cadastrados no Cope	2
	Patentes concedidas pelo INPI	1
	Registros de Programas de Computador (RPC) concedidos pelo INPI	0
	Marcas concedidas pelo INPI	0
9- Internacionalização	Projetos de Inovação cadastrados no Cope aprovados em Programas Internos	1
	Estudantes envolvidos com projetos internacionais	20
	Professores envolvidos em projetos internacionais	5
	Implantar o CELIF (Centro de Línguas do Instituto Federal do Paraná)	sim

22 CAMPUS PITANGA

INDICADORES - 2021		
1- Ensino Médio Técnico	Número total de alunos	200
	Taxa de Evasão Geral	13%
	Taxa de Conclusão por Ciclo	63%
2- Ensino Superior	Número total de alunos	290
	Taxa de Evasão Bacharelado / Tecnologia	24%
	Taxa de Conclusão por Ciclo Bacharelado / Tecnologia	50%
	Taxa de Evasão Licenciatura	33%
	Taxa de Conclusão por Ciclo Licenciatura	35%
3- Pós-Graduação	Número total de alunos	55
	Taxa de Conclusão por Ciclo lato sensu	73%
	Taxa de Conclusão por Ciclo stricto sensu	N/A
4- Educação a Distância	Número total de alunos	
	Taxa de Evasão Geral	
	Taxa de Conclusão por Ciclo	
5- Total Geral do Campus	Atendimento Percentual Lei 50% Técnicos	58,1%
	Atendimento Percentual Lei 20% Licenciaturas	29,2%
	Atendimento Percentual Lei 10% PROEJA	5,8%
	Relação Aluno Professor (RAP)	14,57
6- Extensão	Projetos de Extensão registrados no Cope	7
	Estudantes envolvidos em projetos de Extensão cadastrados no Cope	21
	Docentes envolvidos em projetos de Extensão cadastrados no Cope	9
	Técnicos envolvidos em projetos de Extensão cadastrados no Cope	3
7- Pesquisa	Projetos de Pesquisa registrados no Cope	24
	Estudantes envolvidos em projetos de pesquisa cadastrados no Cope	24
	Docentes envolvidos em projetos de Pesquisa cadastrados no Cope	24
	Técnicos envolvidos em projetos de Pesquisa cadastrados no Cope	3
8- Inovação	Patentes concedidas pelo INPI	0
	Registros de Programas de Computador (RPC) concedidos pelo INPI	0
	Marcas concedidas pelo INPI	0
	Projetos de Inovação cadastrados no Cope aprovados em Programas Internos	3
9- Internacionalização	Estudantes envolvidos com projetos internacionais	0
	Professores envolvidos em projetos internacionais	0
	Implantar o CELIF (Centro de Línguas do Instituto Federal do Paraná)	sim

23 CAMPUS QUEDAS DO IGUAÇU – Unidade Avançada do Campus Cascavel

INDICADORES - 2021		
1- Ensino Médio Técnico	Número total de alunos	180
	Taxa de Evasão Geral	10%
	Taxa de Conclusão por Ciclo	60%
2- Ensino Superior	Número total de alunos	N/A
	Taxa de Evasão Bacharelado / Tecnologia	N/A
	Taxa de Conclusão por Ciclo Bacharelado / Tecnologia	N/A
	Taxa de Evasão Licenciatura	N/A
	Taxa de Conclusão por Ciclo Licenciatura	N/A
3- Pós-Graduação	Número total de alunos	40
	Taxa de Conclusão por Ciclo lato sensu	N/A
	Taxa de Conclusão por Ciclo stricto sensu	N/A
4- Educação a Distância	Número total de alunos	160
	Taxa de Evasão Geral	30%
	Taxa de Conclusão por Ciclo	55%
5- Total Geral do Campus	Atendimento Percentual Lei 50% Técnicos	49,33%
	Atendimento Percentual Lei 20% Licenciaturas	0%
	Atendimento Percentual Lei 10% PROEJA	0%
	Relação Aluno Professor (RAP)	22,06
6- Extensão	Projetos de Extensão registrados no Cope	4
	Estudantes envolvidos em projetos de Extensão cadastrados no Cope	12
	Docentes envolvidos em projetos de Extensão cadastrados no Cope	8
	Técnicos envolvidos em projetos de Extensão cadastrados no Cope	1
7- Pesquisa	Projetos de Pesquisa registrados no Cope	15
	Estudantes envolvidos em projetos de pesquisa cadastrados no Cope	15
	Docentes envolvidos em projetos de Pesquisa cadastrados no Cope	11
	Técnicos envolvidos em projetos de Pesquisa cadastrados no Cope	0
8- Inovação	Patentes concedidas pelo INPI	0
	Registros de Programas de Computador (RPC) concedidos pelo INPI	0
	Marcas concedidas pelo INPI	0
	Projetos de Inovação cadastrados no Cope aprovados em Programas Internos	4
9- Internacionalização	Estudantes envolvidos com projetos internacionais	25
	Professores envolvidos em projetos internacionais	2
	Implantar o CELIF (Centro de Línguas do Instituto Federal do Paraná)	Sim

24 CAMPUS TELÊMACO BORBA

INDICADORES - 2021		
1- Ensino Médio Técnico	Número total de alunos	718
	Taxa de Evasão Geral	10%
	Taxa de Conclusão por Ciclo	50%
2- Ensino Superior	Número total de alunos	545
	Taxa de Evasão Bacharelado / Tecnologia	35%
	Taxa de Conclusão por Ciclo Bacharelado / Tecnologia	40%
	Taxa de Evasão Licenciatura	35%
	Taxa de Conclusão por Ciclo Licenciatura	40%
3- Pós-Graduação	Número total de alunos	80
	Taxa de Conclusão por Ciclo lato sensu	60%
	Taxa de Conclusão por Ciclo stricto sensu	N/A
4- Educação a Distância	Número total de alunos	1000
	Taxa de Evasão Geral	40%
	Taxa de Conclusão por Ciclo	50%
5- Total Geral do Campus	Atendimento Percentual Lei 50% Técnicos	40%
	Atendimento Percentual Lei 20% Licenciaturas	10%
	Atendimento Percentual Lei 10% PROEJA	10%
	Relação Aluno Professor (RAP)	20
6- Extensão	Projetos de Extensão registrados no Cope	46
	Estudantes envolvidos em projetos de Extensão cadastrados no Cope	200
	Docentes envolvidos em projetos de Extensão cadastrados no Cope	17
	Técnicos envolvidos em projetos de Extensão cadastrados no Cope	3
7- Pesquisa	Projetos de Pesquisa registrados no Cope	68
	Estudantes envolvidos em projetos de pesquisa cadastrados no Cope	159
	Docentes envolvidos em projetos de Pesquisa cadastrados no Cope	42
	Técnicos envolvidos em projetos de Pesquisa cadastrados no Cope	2
8- Inovação	Patentes concedidas pelo INPI	3
	Registros de Programas de Computador (RPC) concedidos pelo INPI	0
	Marcas concedidas pelo INPI	0
	Projetos de Inovação cadastrados no Cope aprovados em Programas Internos	0
9- Internacionalização	Estudantes envolvidos com projetos internacionais	0
	Professores envolvidos em projetos internacionais	0
	Implantar o CELIF (Centro de Línguas do Instituto Federal do Paraná)	Sim

25 CAMPUS UMUARAMA

INDICADORES - 2021		
1- Ensino Médio Técnico	Número total de alunos	760
	Taxa de Evasão Geral	18%
	Taxa de Conclusão por Ciclo	70%
2- Ensino Superior	Número total de alunos	680
	Taxa de Evasão Bacharelado / Tecnologia	6%
	Taxa de Conclusão por Ciclo Bacharelado / Tecnologia	
	Taxa de Evasão Licenciatura	13%
	Taxa de Conclusão por Ciclo Licenciatura	
3- Pós-Graduação	Número total de alunos	92
	Taxa de Conclusão por Ciclo lato sensu	80%
	Taxa de Conclusão por Ciclo stricto sensu	N/A
4- Educação a Distância	Número total de alunos	300
	Taxa de Evasão Geral	28,8%
	Taxa de Conclusão por Ciclo	28,1%
5- Total Geral do Campus	Atendimento Percentual Lei 50% Técnicos	50%
	Atendimento Percentual Lei 20% Licenciaturas	18%
	Atendimento Percentual Lei 10% PROEJA	4%
	Relação Aluno Professor (RAP)	17
6- Extensão	Projetos de Extensão registrados no Cope	30
	Estudantes envolvidos em projetos de Extensão cadastrados no Cope	50
	Docentes envolvidos em projetos de Extensão cadastrados no Cope	20
	Técnicos envolvidos em projetos de Extensão cadastrados no Cope	10
7- Pesquisa	Projetos de Pesquisa registrados no Cope	60
	Estudantes envolvidos em projetos de pesquisa cadastrados no Cope	100
	Docentes envolvidos em projetos de Pesquisa cadastrados no Cope	40
	Técnicos envolvidos em projetos de Pesquisa cadastrados no Cope	15
8- Inovação	Patentes concedidas pelo INPI	1
	Registros de Programas de Computador (RPC) concedidos pelo INPI	1
	Marcas concedidas pelo INPI	0
	Projetos de Inovação cadastrados no Cope aprovados em Programas Internos	4
9- Internacionalização	Estudantes envolvidos com projetos internacionais	0
	Professores envolvidos em projetos internacionais	1
	Implantar o CELIF (Centro de Línguas do Instituto Federal do Paraná)	Sim

26 CAMPUS UNIÃO DA VITÓRIA

INDICADORES - 2021		
1- Ensino Médio Técnico	Número total de alunos	270
	Taxa de Evasão Geral	20%
	Taxa de Conclusão por Ciclo	70%
2- Ensino Superior	Número total de alunos	120
	Taxa de Evasão Bacharelado / Tecnologia	20%
	Taxa de Conclusão por Ciclo Bacharelado / Tecnologia	N/A
	Taxa de Evasão Licenciatura	N/A
3- Pós-Graduação	Taxa de Conclusão por Ciclo Licenciatura	N/A
	Número total de alunos	N/A
	Taxa de Conclusão por Ciclo lato sensu	N/A
4- Educação a Distância	Taxa de Conclusão por Ciclo stricto sensu	N/A
	Número total de alunos	80
	Taxa de Evasão Geral	40%
5- Total Geral do Campus	Taxa de Conclusão por Ciclo	50%
	Atendimento Percentual Lei 50% Técnicos	40%
	Atendimento Percentual Lei 20% Licenciaturas	0%
	Atendimento Percentual Lei 10% PROEJA	0%
6- Extensão	Relação Aluno Professor (RAP)	18,16
	Projetos de Extensão registrados no Cope	8
	Estudantes envolvidos em projetos de Extensão cadastrados no Cope	30
	Docentes envolvidos em projetos de Extensão cadastrados no Cope	7
7- Pesquisa	Técnicos envolvidos em projetos de Extensão cadastrados no Cope	1
	Projetos de Pesquisa registrados no Cope	20
	Estudantes envolvidos em projetos de pesquisa cadastrados no Cope	20
	Docentes envolvidos em projetos de Pesquisa cadastrados no Cope	20
8- Inovação	Técnicos envolvidos em projetos de Pesquisa cadastrados no Cope	
	Patentes concedidas pelo INPI	
	Registros de Programas de Computador (RPC) concedidos pelo INPI	
	Marcas concedidas pelo INPI	
9- Internacionalização	Projetos de Inovação cadastrados no Cope aprovados em Programas Internos	
	Estudantes envolvidos com projetos internacionais	1
	Professores envolvidos em projetos internacionais	2
	Implantar o CELIF (Centro de Línguas do Instituto Federal do Paraná)	Sim

27 DIRETORIA DE EDUCAÇÃO A DISTÂNCIA

INDICADORES - 2021		
1- Ensino Médio Técnico	Número total de alunos	3000
	Taxa de Evasão Geral	23%
	Taxa de Conclusão por Ciclo	53%
2- Ensino Superior	Número total de alunos	200
	Taxa de Evasão Bacharelado / Tecnologia	0%
	Taxa de Conclusão por Ciclo Bacharelado / Tecnologia	70%
	Taxa de Evasão Licenciatura	N/A
3- Pós-Graduação	Taxa de Conclusão por Ciclo lato sensu	50%
	Taxa de Conclusão por Ciclo stricto sensu	N/A
4- Educação a Distância	Número total de alunos	3300
	Taxa de Evasão Geral	72,1%
	Taxa de Conclusão por Ciclo	20,7%
5- Total Geral do Campus	Atendimento Percentual Lei 50% Técnicos	
	Atendimento Percentual Lei 20% Licenciaturas	N/A
	Atendimento Percentual Lei 10% PROEJA	N/A
	Relação Aluno Professor (RAP)	N/A
6- Extensão	Projetos de Extensão registrados no Cope	
	Estudantes envolvidos em projetos de Extensão cadastrados no Cope	
	Docentes envolvidos em projetos de Extensão cadastrados no Cope	
	Técnicos envolvidos em projetos de Extensão cadastrados no Cope	
7- Pesquisa	Projetos de Pesquisa registrados no Cope	
	Estudantes envolvidos em projetos de pesquisa cadastrados no Cope	
	Docentes envolvidos em projetos de Pesquisa cadastrados no Cope	
	Técnicos envolvidos em projetos de Pesquisa cadastrados no Cope	
8- Inovação	Patentes concedidas pelo INPI	
	Registros de Programas de Computador (RPC) concedidos pelo INPI	
	Marcas concedidas pelo INPI	
	Projetos de Inovação cadastrados no Cope aprovados em Programas Internos	
9- Internacionalização	Estudantes envolvidos com projetos internacionais	
	Professores envolvidos em projetos internacionais	
	Implantar o CELIF (Centro de Línguas do Instituto Federal do Paraná)	