



Demonstrações Contábeis Consolidadas e Notas Explicativas


4º Trimestre - 2023



**INSTITUTO
FEDERAL**
Paraná

Demonstrações Contábeis Consolidadas e Notas Explicativas

4º Trimestre - 2023



INSTITUTO
FEDERAL
Paraná

Reitoria

Odacir Antonio Zanatta

Pró Reitoria de Planejamento e Desenvolvimento Institucional

Paulo Tetuo Yamamoto

Diretoria de Contabilidade e Finanças

Sandra Maria Dossena

Coordenadoria de Contabilidade

Lara Cristiane dos Santos

Coordenadoria de Finanças

Karem Thomaz

Equipe Técnica responsável pela elaboração

Alberto Pereira da Silva Neto - Proplan

Cleberton Roberto Antunes – Campus Palmas

Everton Luiz Machado – Campus Assis Chateaubriand

Halisson Henrique do Couto – Campus Foz do Iguaçu

Lara Cristiane dos Santos - Proplan

Naiane Seguro – Campus Campo Largo

Reginaldo Barboza da Silva – Proplan

Samuel Deiana – Campus Pinhais

Arte Gráfica

Diretoria de Comunicação

Patrik Rangel de Melo

Informações

Telefone: (41) 3888-5268

Correio eletrônico: ccont.proplan@ifpr.edu.br


Disponível em:

<https://info.ifpr.edu.br/demonstracoes-contabeis/>

É permitida a reprodução total ou parcial, desde que citada a fonte.

Demonstrações Contábeis Consolidadas e Notas Explicativas

4º Trimestre - 2023



INSTITUTO
FEDERAL
Paraná




Sumário

1. APRESENTAÇÃO	7
2. DECLARAÇÃO DO CONTADOR	8
3. DEMONSTRAÇÕES CONTÁBEIS	12
3.1 Balanço Patrimonial	12
3.1.1 Quadro dos Ativos e Passivos Financeiros e Permanentes (Lei nº 4.320/64)	12
3.1.2 Quadro de Contas de Compensação (Lei nº 4.320/64)	13
3.1.3 Quadro do Superávit/Déficit Financeiro (Lei nº 4.320/64)	13
3.2 Demonstração das Variações Patrimoniais	14
3.3 Balanço Orçamentário	15
3.3.1 Execução de Restos a Pagar Não Processados	15
3.3.2 Execução de Restos a Pagar Processados e Não Processados Liquidados	15
3.4 Balanço Financeiro	16
3.5 Demonstração de Fluxo de Caixa	17
4. ESTRUTURA, COMPOSIÇÃO E COMPETÊNCIAS DO SETOR DE CONTABILIDADE	18
5. OBJETIVO E ALCANCE DAS DEMONSTRAÇÕES CONTÁBEIS	21
6. BASE DE PREPARAÇÃO DAS DEMONSTRAÇÕES E DAS PRÁTICAS CONTÁBEIS	22
7. RESUMO DOS PRINCIPAIS CRITÉRIOS E POLÍTICAS CONTÁBEIS	23
8. NOTAS EXPLICATIVAS AO BALANÇO PATRIMONIAL	27
8.1 Caixa e Equivalentes de Caixa	27
8.2 Demais Créditos de Curto Prazo	28
8.3 Estoques	28
8.4 Imobilizado	30
8.4.1 Bens Imóveis	36
8.4.2 Índice econômico-financeiro sobre ativo imobilizado	38
8.5 Fornecedores e Credores Nacionais	38
8.6 Demais Obrigações a Curto Prazo	39
8.7 Atos Potenciais Ativos	40
8.8 Atos Potenciais Passivos	42
8.8.1 Obrigações Contratuais a Executar	42

Demonstrações Contábeis Consolidadas e Notas Explicativas

4º Trimestre - 2023




INSTITUTO
FEDERAL
Paraná



9. NOTAS EXPLICATIVAS À DEMONSTRAÇÃO DAS VARIAÇÕES PATRIMONIAIS (DVP)	45
9.1 Resultado Patrimonial do Período	45
9.2 Variações Patrimoniais Aumentativas	45
9.2.1 Transferências e Delegações Recebidas	46
9.2.2 Valorização e Ganhos com Ativos e Desincorporação de Passivos	47
9.2.3 Demais Variações Patrimoniais Aumentativas.....	48
9.3 Variações Patrimoniais Diminutivas	49
9.3.1 Pessoal e Encargos.....	50
9.3.2 Transferências e Delegações Concedidas	51
9.3.3 Uso de Bens, Serviços e Consumo de Capital Fixo	52
9.3.4 Desvalorização e Perdas de Ativos e Incorporação de Passivos	53
9.3.5 Demais Variações Patrimoniais Diminutivas.....	54
10. NOTAS EXPLICATIVAS AO BALANÇO ORÇAMENTÁRIO	55
10.1 Receitas Orçamentárias	55
10.2 Despesas Orçamentárias	57
10.3 Execução de Restos a Pagar	60
11. NOTAS EXPLICATIVAS AO BALANÇO FINANCEIRO	63
11.1 Ingressos	63
11.2 Dispêndios	66
11.3 Apuração do Resultado Financeiro	69
12. NOTAS EXPLICATIVAS À DEMONSTRAÇÃO DE FLUXO DE CAIXA (DFC)	70
12.1 Fluxos	70
12.1.1 Fluxos de Caixa das Atividades de Operações	70
12.1.2 Fluxos de Caixa das Atividades de Investimentos.....	72
12.2 Apuração do Resultado dos Fluxos e do Saldo final de Caixa	73
APÊNDICE I – ORGANOGRAMA DA PROPLAN	75
APÊNDICE II – RELAÇÃO DE CONTADORES (AS) RESPONSÁVEIS TÉCNICOS	76

Demonstrações Contábeis Consolidadas e Notas Explicativas

4º Trimestre - 2023



INSTITUTO
FEDERAL
Paraná




LISTA DE TABELAS

Tabela 1 Unidades IFPR.....	19
Tabela 2 Caixas e Equivalentes de Caixa – composição em R\$.....	27
Tabela 3 Demais Créditos de Curto prazo	28
Tabela 4 Almoxarifado – Composição - em R\$.....	29
Tabela 5 Imobilizado – Composição em R\$.....	31
Tabela 6 Bens Não Localizados – Composição em R\$.....	32
Tabela 7 Bens Móveis – Composição em R\$.....	32
Tabela 8 Coleções e Materiais Bibliográficos – Saldo por unidades IFPR – em R\$.....	34
Tabela 9 Bens Imóveis – Composição em R\$.....	35
Tabela 10 Obras em Andamento – Composição em R\$.....	36
Tabela 11 Imobilizado – Composição por UGE.....	37
Tabela 12 Grau de Imobilização de Recursos Próprios – Composição em R\$.....	37
Tabela 13 Fornecedores a Pagar – Composição em R\$.....	38
Tabela 14 Fornecedores a Pagar por Natureza de Fornecimento – Composição em R\$.....	39
Tabela 15 Outras Obrigações de Curto Prazo – Composição em R\$.....	40
Tabela 16 Atos Potenciais Ativos – Composição em R\$.....	40
Tabela 17 Seguros em Garantia por UGE	40
Tabela 18 Direitos Conveniados e Outros Instrumentos Congêneres.....	41
Tabela 19 Obrigações Contratuais a Executar – Composição em R\$.....	42
Tabela 20 Obrigações Contratuais por Contratado – em R\$.....	42
Tabela 21 Resultado Patrimonial do Período – em R\$.....	44
Tabela 22 Composição da variações Patrimoniais Aumentativas – em R\$.....	44
Tabela 23 Transferências e Delegações Recebidas – em R\$.....	45
Tabela 24 Valorização e Ganhos com Ativos e Desincorporação de Passivos – em R\$.....	46
Tabela 25 Composição das Variações Patrimoniais Diminutivas	48
Tabela 26 Composição Pessoal e Encargos – em R\$.....	49
Tabela 27 Composição das Transferências e Delegações Concedidas – em R\$.....	50
Tabela 28 Composição do Uso de Bens, Serviços e Consumo de Capital Fixo – em R\$.....	51
Tabela 29 Composição de Desvalorização e Perdas de Ativos e Incorporação de Passivos.....	52
Tabela 30 Receitas Previstas e Realizadas por Categoria Econômica – em R\$.....	55
Tabela 31 Receitas Correntes Realizadas por Origem – Composição - em R\$.....	55
Tabela 32 Transferências Financeiras Recebidas – em R\$.....	56
Tabela 33 Execução das Despesas – em R\$.....	56
Tabela 34 Principais Investimentos - em R\$.....	57
Tabela 35 Outras Despesas Correntes Executadas - em R\$.....	57
Tabela 36 Despesas Empenhadas - composição por ação de governo - em R\$.....	58
Tabela 37 Execução de Restos a Pagar Não Processados por Origem do orçamento – em R\$...59	59
Tabela 38 Execução de Restos a Pagar Não Processados - Composição em R\$.....	59
Tabela 39 Execução de Restos a Pagar Não Processados por UGE – em R\$.....	60
Tabela 40 Execução dos Restos a Pagar Processados (RPP) por Natureza da Despesa – em R\$ 61	61

Demonstrações Contábeis Consolidadas e Notas Explicativas

4º Trimestre - 2023



INSTITUTO
FEDERAL
Paraná




Tabela 41 Ingressos – Composição em R\$.....	62
Tabela 42 Receitas Orçamentárias Líquidas – Composição – em R\$.....	63
Tabela 43 Transferências Financeiras Recebidas – Composição em R\$.....	63
Tabela 44 Transferências Financeiras Recebidas – por UGE – em R\$.....	64
Tabela 45 Recebimentos Extraorçamentários – Composição em R\$.....	65
Tabela 46 Dispêndios – Composição em R\$.....	65
Tabela 47 Despesas Orçamentárias – Composição em R\$.....	66
Tabela 48 Despesas Orçamentárias – por categoria econômica – em R\$.....	66
Tabela 49 Transferências Financeiras Concedidas – composição em R\$.....	66
Tabela 50 Pagamentos Extraorçamentários – Composição em R\$.....	67
Tabela 51 Pagamento de Restos a Pagar – por unidade – em R\$.....	67
Tabela 52 Caixa e Equivalentes de Caixa 4º Trim/2024.....	68
Tabela 53 Apuração do Resultado Financeiro – em R\$.....	68
Tabela 54 Fluxo de Caixa das Atividades Operacionais – Ingressos – Composição em R\$.....	69
Tabela 55 Fluxo de Caixa das Atividades Operacionais – Desembolsos – Composição em R\$...71	
Tabela 56 Fluxos de Caixa das Atividades de Investimentos – Composição em R\$.....	72
Tabela 57 Natureza dos Desembolsos com Aquisição de Não Circulante – composição em R\$ 72	
Tabela 58 Geração Líquida de Caixa – composição em R\$.....	72

LISTA DE FIGURAS

Figura 1 Estrutura Setor de Contábil IFPR.....	18
Figura 2 Mapa Estado do Paraná: Unidades do IFPR.....	20
Figura 3 Estoques em Almoxarifado das Unidades.....	29
Figura 4 Aquisição de Material de Almoxarifado – 7 (sete) maiores unidades IFPR.....	30
Figura 5 Natureza de Contratação – 20 (vinte) maiores contratos.....	43
Figura 6 Composição das Variações Patrimoniais Aumentativas	45
Figura 7 Composição das Variações Patrimoniais Diminutivas – em R\$.....	48

Demonstrações Contábeis Consolidadas e Notas Explicativas

4º Trimestre - 2023



INSTITUTO
FEDERAL
Paraná



1. APRESENTAÇÃO

O INSTITUTO FEDERAL DO PARANÁ – IFPR é uma pessoa jurídica autárquica, instituição pública federal de ensino vinculada ao Ministério da Educação – MEC por intermédio da Secretaria de Educação Profissional e Tecnológica – SETEC e inscrita no CNPJ/MF sob o número 10.652.179/0001-15, tendo a sua sede administrativa situada em Curitiba - Paraná, na Rua Emílio Bertolini, n.º 54, Cajuru, – PR CEP: 82.920-030. É uma instituição voltada à educação superior, básica e profissional, especializada na oferta gratuita de educação profissional e tecnológica nas diferentes modalidades e níveis de ensino.


A Diretoria de Contabilidade e Finanças - DCF, por meio da Coordenação de Contabilidade – CCONT, é responsável pela análise e avaliação das Demonstrações Contábeis do IFPR, as quais são constituídas pelo Balanço Patrimonial, Balanço Orçamentário, Balanço Financeiro, Demonstração das Variações Patrimoniais, Demonstração dos Fluxos de Caixa e Notas Explicativas. Tais demonstrativos foram extraídos do Sistema de Administração Financeira do Governo Federal – SIAFI, na data-base de 31/12/2022.

Além dos demonstrativos apresentados, há o Demonstrativo das Mutações do Patrimônio Líquido (DMPL). Conforme disposto no Manual de Contabilidade Aplicado ao Setor Público - MCASP (2021, 9ª ed.) da Secretaria do Tesouro Nacional (STN), a publicação do mesmo é obrigatória somente para as empresas estatais dependentes, constituídas sob a forma de sociedades anônimas. Portanto, em razão desta autarquia não exercer atividades inerentes às sociedades anônimas, a DMPL não será objeto de análise no presente relatório.

Destaca-se que o IFPR tem acompanhado a evolução da Contabilidade Pública, atuando de forma ativa nos processos de mudanças definidos pela Secretaria do Tesouro Nacional – STN, o que tem permitido maior transparência da gestão dos recursos públicos direcionados à sua atividade fim.

Demonstrações Contábeis Consolidadas e Notas Explicativas

4º Trimestre - 2023



INSTITUTO
FEDERAL
Paraná



2. DECLARAÇÃO DO CONTADOR

Esta declaração refere-se às demonstrações contábeis e suas notas explicativas de 31 de dezembro de 2023 do Instituto Federal do Paraná e reflete a conformidade contábil das demonstrações contábeis encerradas em 31 de dezembro de 2023, sendo pautada na Macrofunção 020315 - Conformidade Contábil presente no Manual SIAFI - Sistema Integrado de Administração Financeira do Governo Federal.

As demonstrações contábeis, Balanço Patrimonial, Demonstração de Variações Patrimoniais, Demonstração de Fluxo de Caixa, Demonstração das Mutações do Patrimônio Líquido, Balanço Orçamentário, Balanço Financeiro e suas Notas Explicativas encerradas em 31 de dezembro de 2023, estão em todos os aspectos relevantes de acordo com a Lei nº 4.320/64, o Manual de Contabilidade Aplicada ao Setor Público e o Manual SIAFI, exceto quanto aos assuntos mencionados a seguir:

Ressalvas:

a) Saldos alongados indevidos em conta transitória


a.1) Existem saldos alongados em contas transitórias, principalmente obras em andamento, cujo saldo em 31/12/2023 alcança o montante de R\$ 19.751.679,31 (dezenove milhões, setecentos e cinquenta e um mil, seiscentos e setenta e nove Reais e trinta e um centavos), na conta de Transferências Financeiras Recebidas a Comprovar - TED, o valor de R\$ 58.225.685,19 (cinquenta e oito milhões, duzentos e vinte e cinco mil, seiscentos e oitenta e cinco Reais e dezenove centavos), e a conta de Bens não Localizados que somam a importância de R\$ 4.615.997,06 (quatro milhões, seiscentos e quinze mil, novecentos e noventa e sete Reais e seis centavos).

b) Avaliação/Reavaliação de Bens Móveis e Imóveis e redução a valor recuperável

b.1) Até o momento, o Órgão não adota na integralidade os procedimentos contábeis patrimoniais previstos no Anexo da Portaria STN nº 548/2015, em especial em atendimento as Normas Brasileiras de Contabilidade Aplicadas ao Setor Público (NBC TSP 07 e 10), que trata da reavaliação e redução ao valor recuperável (teste *Impairment*) do ativo imobilizado. Essa situação decorre, primeiramente, pela necessidade do IFPR de estabelecer bases confiáveis para a mensuração dos ativos, com o estabelecimento e adequação dos procedimentos e fluxos, visando gerar informações contábeis fidedignas e tempestivas, principalmente, em consequência do histórico institucional, que no início das atividades contava com um controle analítico deficiente e irregular (falta de procedimentos de controle patrimonial, compras centralizadas, transferências para os campi não controladas adequadamente) e que repercutiu até os dias de hoje, com divergências difíceis de rastrear os fatos que as motivaram, como exemplo, a diferença apontada na

Demonstrações Contábeis Consolidadas e Notas Explicativas

4º Trimestre - 2023



INSTITUTO
FEDERAL
Paraná



conformidade contábil da UG 158009 (Reitoria) do mês de Dezembro de 2023 em relação ao grupo de contas de Bens Móveis que soma a importância de R\$ 6.240.741,56, sendo que o montante de R\$ 5.839.846,45 refere-se a diferenças apresentadas na implantação do SIADS (Processo administrativo SEI nº 23411.015290/2021-92), que aguarda a conclusão do Inventário de 2023 para o direcionamento dos trabalhos de ajustes contábeis. Outro fator, que possui impacto relevante na decisão de adiamento desses procedimentos contábeis na instituição, está relacionado, em grande medida, na dependência do correto funcionamento dos sistemas estruturantes de controles analíticos de todos os ativos da entidade (bens móveis, imóveis e intangíveis), que repercute na não conformidade entre os valores registrados no controle analítico e os saldos contábeis do SIAFI.

b.2) O reconhecimento do Ativo Intangível no IFPR, em atendimento a Norma Brasileira de Contabilidade Aplicada ao Setor Público (NBC TSP 08), está em fase de levantamento junto a Diretoria de Tecnologia da Informação e Comunicação (DTIC) e demais unidades do IFPR, com a abertura do Processo 23411.017052/2022-01, aguardando a disponibilização e implantação do módulo específico do SIADS para a realização do controle analítico e a respectiva amortização.

b.3) A última reavaliação dos Imóveis do IFPR registrada no SPIUnet ocorreu no ano de 2018 ([0142111](#)), sendo que no ano seguinte ao término da pandemia de COVID 19, foi solicitado nova reavaliação à Diretora de Infraestrutura, processo SEI 23411.020699/2022-10, sendo que o relatório elaborado de atualização dos valores dos imóveis gerados por aquela diretoria não foram registrados no SPIUnet, conforme as justificativas exaradas no processo SEI 23411.022647/2022-70. Em 2023 a Diretoria de Infraestrutura foi novamente demandada pela CCONT para realização da reavaliação dos Imóveis do IFPR, conforme o Processo SEI 23411.019987/2023-02, ainda pendente de atendimento. A reavaliação dos imóveis foi objeto de questionamento da CGU em 2023 e formalizada pelo Comunicado 2022/3039151 pela Setorial de Contabilidade/MEC UG 150003.


c) Inconsistência entre os saldos contábeis de móveis x controle analítico

c.1) A instabilidade do Sistema Estruturante SIADS, tem ocasionado diversos problemas, que impactam na conciliação das contas contábeis de bens móveis (RMB x Razão Contábil), sendo que durante a realização do Inventário do ano de 2023, o sistema registrou os bens não localizados no SIAFI, sem impacto no controle dos bens no SIADS, ocasionando divergências em todas as UGEs do IFPR.

c.2) A falta de sincronicidade entre a liquidação da aquisição dos acervos bibliográficos e o registro no Pergamum, também provoca distorções na conciliação dos saldos contábeis e o controle analítico das bibliotecas. Da mesma maneira, as doações recebidas e registradas no sistema de controle analítico, muitas vezes sem o conhecimento da área contábil para a realização dos registros no SIAFI.

Demonstrações Contábeis Consolidadas e Notas Explicativas

4º Trimestre - 2023



INSTITUTO
FEDERAL
Paraná



d) Falta de reconhecimento ou valores incompatíveis na Depreciação, Exaustão e Amortização

d.1) Os saldos da implantação do SIADS geraram distorções na depreciação dos bens móveis, com impacto na conciliação dos saldos do SIAFI, sendo essa situação objeto de diversos chamados da instituição (Campi e Reitoria). Durante o mês de setembro a dezembro de 2023, a SEGES/DELOG, responsável pelo SIADS, realizou ajuste nos saldos de depreciação das UGEs do IFPR, que impactou no encerramento do exercício de 2023 e a repercussão desses ajustes, ainda estão em análise pelas unidades.

d.2) A conta contábil 123110402 Coleções e Acervo Bibliográfico ainda não está sendo depreciada, por motivo de divergências entre os saldos do controle analítico Pergamum e os saldos contábeis do SIAFI.

d.3) Os bens intangíveis ainda estão em processo de levantamento de informações junto às unidades do IFPR (vide processo administrativo 23411.017052/2022-01) para posterior implantação no SIADS prevista para 2024.

e) Falta de registro de Conformidade Gestão e Contábil

e.1) Identificamos também que o registro da conformidade de gestão nas unidades vinculadas ao IFPR não foram registradas rotineiramente conforme determina a Macrofunção SIAFI 02.03.14, bem como apresentam um grau insatisfatório em relação ao aspecto qualitativo das informações/documentos que dão suporte aos registros no SIAFI dos atos e fatos da execução orçamentária, financeira e patrimonial.

e.2) Essa restrição refere-se ao não atendimento da Macrofunção SIAFI 02.03.15 - Conformidade Contábil pela unidade gestora executora 154675 (Campus Ivaiporã) desde o mês de agosto/2023, por motivo de não possuir profissional contábil com registro no Conselho Regional de Contabilidade (CRC).


e.3) Às unidades que não registraram a conformidade de gestão e contábil nos meses do exercício de 2023, foi aplicada pela CCONT/PROPLAN a restrição 318 - Não atendimento de orientações da Setorial Contábil.

f) Consulta Desequilíbrio de Equação Auditor (CONDESAUD)

f.1) Em consulta ao CONDESAUD do mês de dezembro/2023, a rotina apresenta as equações 0299 (restrição 696) e 0691 (restrição 772), ambas às equações estão presentes em todas as UGEs do IFPR, sendo que os valores são transitórios e estão relacionadas a agregação das liquidações relativas às retenções de todas as UGEs na UG Pagadora 158009 (Reitoria), para posterior emissão do DARF Numerados na DCTFWeb.

Demonstrações Contábeis Consolidadas e Notas Explicativas

4º Trimestre - 2023



INSTITUTO
FEDERAL
Paraná



Justificativa para permanência de restrições contábeis no encerramento do exercício de 2023:

Pelo exposto, para o exercício de 2023 foram mantidas as restrições a seguir, conforme as ressalvas expostas anteriormente.

- a) **315** - Falta de Conformidade de Registro de Gestão (Ressalva “f”)
- b) **318** - Não atendimento de orientações da Setorial Contábil (Ressalva “f”)
- c) **632** - Saldos alongados indevidos em conta transitória (Ressalva “a”);
- d) **634** - Falta avaliação bens móveis/imóveis/intang/outros (Ressalva “b”)
- e) **640** - Saldo contábil bens móveis não confere c/ RMB (Ressalva “c”)
- f) **642** - Falta/Reg. Incomp. Deprec. Amort. Exaustão (Ressalva “d”)
- g) **643** - Falta/Reg. Incomp. Amort. Intangível (Ressalva “d.1”)
- h) **736** - Falta de Registro de Conformidade Contábil (Ressalva “f”)
- i) **764** - Saldos alongados/indevido passivo compensado (Ressalva “a”)

Estamos cientes das responsabilidades civis e profissionais desta declaração.


Curitiba/PR, 31/01/2024

Lara Cristiane dos Santos
Contador Responsável
CRC/SP-178.055/O-7

Reginaldo Barboza da Silva
Contador Responsável Substituto
CRC/PR-045151/O-8

Demonstrações Contábeis Consolidadas e Notas Explicativas

4º Trimestre - 2023



INSTITUTO FEDERAL
Paraná

3. DEMONSTRAÇÕES CONTÁBEIS

3.1 Balanço Patrimonial

ATIVO	N.E	2023	2022
Ativo Circulante		61.102.276,95	40.156.010,33
Caixa e Equivalentes de Caixa	8.1	38.966.564,84	31.795.032,58
Demais Créditos e Valores de Curto Prazo	8.2	17.931.268,49	3.883.696,17
Estoques	8.3	4.115.577,69	4.426.263,27
VPDs Pagas Antecipadamente		88.865,93	51.018,31
Ativo Não Circulante		514.744.323,58	527.048.622,79
Ativo Realizável a Longo Prazo		975.206,44	696.505,59
Imobilizado	8.4	511.457.582,59	524.051.360,59
Intangível		2.311.534,55	2.300.756,61
TOTAL DO ATIVO		575.846.600,53	567.204.633,12


PASSIVO E PATRIMÔNIO LÍQUIDO	2023	2022
Passivo Circulante	129.978.441,42	101.389.358,12
Obrigações Trab., Prev. e Assist. a Pagar a Curto Prazo	49.062.286,91	38.383.657,01
Fornecedores e Contas a Pagar a Curto Prazo	8.5 3.045.219,21	228.427,16
Transferências Fiscais a Curto Prazo		-
Demais Obrigações a Curto Prazo	8.6 77.870.935,30	62.777.273,95
Passivo Não Circulante	-	-
Obrigações Trab., Prev. e Assist. a Pagar a Longo Prazo		
Patrimônio Líquido	445.868.159,11	465.815.275,00
Resultados Acumulados	412.828.840,45	465.815.275,00
Resultado do Exercício	(30.532.679,98)	13.248.602,15
Resultados de Exercícios Anteriores	442.459.617,23	448.412.763,67
Ajustes de Exercícios Anteriores	901.903,20	4.153.909,18
TOTAL DO PASSIVO E PATRIMÔNIO LÍQUIDO	575.846.600,53	567.204.633,12

3.1.1 Quadro dos Ativos e Passivos Financeiros e Permanentes (Lei nº 4.320/64)

	N.E	2023	2022
ATIVO (I)		575.846.600,53	567.204.633,12
Ativo Financeiro		38.966.564,84	31.795.032,58
Ativo Permanente		536.880.035,69	535.409.600,54
PASSIVO (II)		165.395.374,66	132.751.111,05
Passivo Financeiro		90.229.237,32	61.573.673,83
Passivo Permanente		75.166.137,34	71.177.437,22
SALDO PATRIMONIAL (I - II)		410.451.225,87	434.453.522,07

Demonstrações Contábeis Consolidadas e Notas Explicativas

4º Trimestre - 2023



INSTITUTO
FEDERAL
Paraná

3.1.2 Quadro de Contas de Compensação (Lei nº 4.320/64)


	N.E	2023	2022
SALDO DOS ATOS POTENCIAIS ATIVOS	8.7	81.523.188,07	75.268.100,60
Garantias e Contragarantias Recebidas		5.603.354,75	4.288.240,05
Direitos Conveniados e Outros Instrumentos Congêneres		75.751.478,61	70.837.555,34
Direitos Contratuais		168.354,71	142.305,21
SALDO DOS ATOS POTENCIAIS PASSIVOS	8.8	104.105.965,65	92.174.668,52
Obrigações Conveniadas e Outros Instrumentos Congêneres		12.610.130,90	15.364.680,79
Obrigações Contratuais		91.495.834,75	76.809.987,73

3.1.3 Quadro do Superávit/Déficit Financeiro (Lei nº 4.320/64)

	N.E	31/12/2023
Recursos Ordinários (I)		(40.158.406,99)
Recursos Vinculados (II)		(11.104.265,49)
Educação		(680.855,10)
Seguridade Social (Exceto Previdência)		(51.370,96)
Previdência Social (RPPS)		(0,20)
Dívida Pública		(11.113.721,45)
Outros Recursos Vinculados a Fundos, Órgãos e Programas		741.682,22
TOTAL DAS FONTES DE RECURSOS (III = I + II)		(51.262.672,48)

Demonstrações Contábeis Consolidadas e Notas Explicativas

4º Trimestre - 2023




**INSTITUTO
FEDERAL**
Paraná

3.2 Demonstração das Variações Patrimoniais

	N.E	2023	2022
VARIAÇÕES PATRIMONIAIS AUMENTATIVAS (I)		651.711.574,97	624.324.937,00
Exploração e Venda de Bens, Serviços e Direitos	9.1	2.686.902,34	870.533,19
Venda de Mercadorias			
Exploração de Bens, Direitos e Prestação de Serviços		2.686.902,34	870.533,19
Variações Patrimoniais Aumentativas Financeiras		202.062,32	146.522,96
Juros e Encargos de Mora		21.441,86	64.780,01
Variações Monetárias e Cambiais		109.264,64	488,53
Remuneração de Depósitos Bancários e Aplicações Financeiras		71.355,82	81.254,12
Transferências e Delegações Recebidas	9.2	627.135.503,00	573.065.360,90
Transferências Intragovernamentais		616.448.815,98	566.331.449,40
Transferências Intergovernamentais		1.016.777,77	637.442,10
Outras Transferências e Delegações Recebidas		9.669.909,25	6.096.469,40
Valorização e Ganhos c/ Ativos e Desincorporação de Passivos	9.3	20.803.249,32	49.226.153,87
Reavaliação de Ativos		-	30.818.780,83
Ganhos com Incorporação de Ativos		8.851.314,67	6.430.259,25
Ganhos com Desincorporação de Passivos		11.951.934,65	11.977.113,79
Outras Variações Patrimoniais Aumentativas		883.857,99	1.016.366,08
Diversas Variações Patrimoniais Aumentativas		883.857,99	1.016.366,08
VARIAÇÕES PATRIMONIAIS DIMINUTIVAS (II)		682.244.254,95	611.076.334,85
Pessoal e Encargos	9.4	465.602.322,93	410.882.905,40
Remuneração a Pessoal		369.609.425,54	327.824.905,28
Encargos Patronais		75.283.344,81	67.303.091,52
Benefícios a Pessoal		20.709.552,58	15.754.908,60
Outras Var. Patrimoniais Diminutivas - Pessoal e Encargos		-	-
Benefícios Previdenciários e Assistenciais	9.5	14.208.911,19	13.263.191,79
Aposentadorias e Reformas		9.150.721,94	8.267.165,74
Pensões		541.247,08	522.286,85
Outros Benefícios Previdenciários e Assistenciais		4.516.942,17	4.473.739,20
Uso de Bens, Serviços e Consumo de Capital Fixo		58.793.094,20	53.915.940,32
Uso de Material de Consumo		3.610.921,71	4.647.079,08
Serviços		44.570.983,91	38.286.147,17
Depreciação, Amortização e Exaustão		10.611.188,58	10.982.714,07
Variações Patrimoniais Diminutivas Financeiras		27.018,58	18.895,99
Juros e Encargos de Empréstimos e Financiamentos Obtidos		-	-
Juros e Encargos de Mora		26.201,95	17.995,99
Descontos Financeiros Concedidos		816,63	900,00
Transferências e Delegações Concedidas	9.6	80.025.439,43	72.817.527,22
Transferências Intragovernamentais		72.002.299,44	66.861.338,84
Transferências Intergovernamentais		-	-
Transferências a Instituições Privadas		82.165,89	89.400,16
Execução Orçamentária Delegada a Entes		-	-
Outras Transferências e Delegações Concedidas		7.940.974,10	5.806.782,66
Desvalorização e Perda de Ativos e Incorporação de Passivos	9.7	46.661.581,63	44.461.370,83
Reavaliação, Redução a Valor Recuperável e Ajustes p/ Perdas		-	21.935.498,30
Perdas Involuntárias		3.104.009,04	1.607.410,99
Incorporação de Passivos		10.664.822,65	7.810.783,47
Desincorporação de Ativos		32.892.749,94	13.107.678,07
Tributárias		243.451,27	275.814,59
Impostos, Taxas e Contribuições de Melhoria		97.673,45	126.259,75
Contribuições		145.777,82	149.554,84
Outras Variações Patrimoniais Diminutivas	9.8	16.682.435,72	15.440.688,71
Incentivos		15.113.999,79	14.537.755,19
Diversas Variações Patrimoniais Diminutivas		1.568.435,93	902.933,52
RESULTADO PATRIMONIAL DO PERÍODO (III = I - II)		(30.532.679,98)	13.248.602,15

Demonstrações Contábeis Consolidadas e Notas Explicativas

4º Trimestre - 2023



**INSTITUTO
FEDERAL**
Paraná

3.3 Balanço Orçamentário

RECEITAS ORÇAMENTÁRIAS	N.E 10.1	Previsão Inicial (a)	Previsão Atualizada (b)	Receitas Realizadas (c)	Saldo (d) = (c - b)
RECEITAS CORRENTES		4.082.348,00	4.082.348,00	4.117.650,97	35.302,97
Receita Patrimonial		100.403,00	100.403,00	123.445,16	23.042,16
Receitas de Serviços		2.773.240,00	2.773.240,00	2.633.954,28	(139.285,72)
Transferências Correntes		1.021.500,00	1.021.500,00	1.016.777,77	(4.722,23)
Outras Receitas Correntes		187.205,00	187.205,00	343.473,76	156.102,35
RECEITAS DE CAPITAL		1.597.999,00	1.597.999,00	-	(1.597.999,00)
Operações de Crédito		0,00	0,00	-	-
Operações de Crédito Internas		0,00	0,00	-	-
Transferência de Capital		1.597.999,00	1.597.999,00	-	(1.597.999,00)
SUBTOTAL		5.680.347,00	5.680.347,00	4.117.650,97	(1.562.696,03)
Déficit				569.174.748,43	569.174.748,43
TOTAL		5.680.347,00	5.680.347,00	573.292.399,40	567.612.052,40

DESPESAS ORÇAMENTÁRIAS	N.E 10.2	Dotação Inicial (e)	Dotação atualizada (f)	Despesas Empenhadas (g)	Despesas Liquidadas (h)	Despesas Pagas (i)	Saldo Dotação (j) = (f) - (g)
DESPESAS CORRENTES		494.626.267,00	557.391.068,00	553.791.522,84	538.433.129,97	486.106.436,16	3.599.545,16
Pessoal e Encargos Sociais		406.772.790,00	457.005.396,00	458.009.430,59	457.564.023,58	409.054.907,56	(1.004.034,59)
Juros e Encargos da Dívida		-	-	-	-	-	-
Outras Despesas Correntes		87.853.477,00	100.385.672,00	95.782.092,25	80.869.106,39	77.051.528,60	4.603.579,75
DESPESAS DE CAPITAL		7.317.085,00	11.003.504,00	19.500.876,56	5.011.033,51	3.653.855,12	(8.497.372,56)
Investimentos		7.317.085,00	11.003.504,00	19.500.876,56	5.011.033,51	3.653.855,12	(8.497.372,56)
TOTAL		501.943.352,00	568.394.572,00	573.292.399,40	543.444.163,48	489.760.291,28	(4.897.827,40)

3.3.1 Execução de Restos a Pagar Não Processados


DESPESAS ORÇAMENTÁRIAS	N.E 10.3	Inscritos em exercícios anteriores (a)	Inscrito em 31/dez do exercício anterior (b)	Liquidados (c)	Pagos (d)	Cancelados (e)	Saldo (f) = (a+b-d-e)
DESPESAS CORRENTES		705.514,74	13.345.023,72	8.965.573,83	8.688.762,15	1.880.572,30	3.481.204,01
Pessoal e Encargos Sociais		-	278.938,60	16.121,33	16.121,33	245.950,79	16.866,48
Outras Despesas Correntes		705.514,74	13.066.085,12	8.949.452,50	8.672.640,82	1.634.621,51	3.464.337,53
DESPESAS DE CAPITAL		5.382.427,43	11.928.787,04	13.885.482,08	13.161.590,38	1.061.427,40	3.088.196,69
Investimentos		5.382.427,43	11.928.787,04	13.885.482,08	13.161.590,38	1.061.427,40	3.088.196,69
TOTAL		6.087.942,17	25.273.810,76	22.851.055,91	21.850.352,53	2.941.999,70	6.569.400,70

3.3.2 Execução de Restos a Pagar Processados e Não Processados Liquidados

DESPESAS ORÇAMENTÁRIAS	N.E	Inscritos em exercícios anteriores (a)	Inscrito em 31/dez do exercício anterior (b)	Pagos (c)	Cancelados (d)	Saldo (e) = (a+b-c-d)
DESPESAS CORRENTES		211,08	30.031.201,49	30.020.457,07	1.661,72	9.293,78
Pessoal e Encargos Sociais		-	27.710.672,95	27.710.657,83	15,12	-
Outras Despesas Correntes		211,08	2.320.528,54	2.309.799,24	1.646,60	9.293,78
DESPESAS DE CAPITAL		-	163.621,17	163.621,17	-	-
Investimentos		-	163.621,17	163.621,17	-	-
TOTAL		211,08	30.194.822,66	30.184.078,24	1.661,72	9.293,78

Demonstrações Contábeis Consolidadas e Notas Explicativas

4º Trimestre - 2023



**INSTITUTO
FEDERAL**
Paraná


3.4 Balanço Financeiro

INGRESSOS	N.E 11.1	2023	2022
Receitas Orçamentárias (I)		4.117.650,97	1.976.823,30
Vinculadas		4.162.385,85	2.109.094,23
Educação		73.706,44	69.203,98
Outros Recursos Vinculados a Fundos, Órgãos e Programas		4.088.679,41	2.039.890,25
(-) Deduções da Receita Orçamentária		(44.734,88)	(132.270,93)
Transferências Financeiras Recebidas (II)		616.448.815,98	566.331.449,40
Resultantes da Execução Orçamentária		576.061.231,29	517.671.330,19
Independentes da Execução Orçamentária		40.387.584,69	48.660.119,21
Recebimentos Extraorçamentários (III)		84.226.030,27	56.028.017,19
Inscrição dos Restos a Pagar Processados		53.683.572,20	30.192.481,98
Inscrição dos Restos a Pagar Não Processados		29.848.235,92	25.273.810,76
Depósitos Restituíveis e Valores Vinculados		369.004,49	247.924,38
Outros Recebimentos Extraorçamentários		324.917,66	313.800,07
Saldo do Exercício Anterior (IV)		31.795.032,58	32.827.889,38
Caixa e Equivalentes de Caixa		31.795.032,58	32.827.889,38
TOTAL V (I+II+III+IV)		736.587.529,80	657.164.179,27

DISPÊNDIOS	N.E 11.2	2023	2022
Despesas Orçamentárias (VI)		573.292.399,40	502.293.061,76
Ordinárias		544.643.845,47	491.003.052,93
Vinculadas		28.648.553,93	11.290.008,83
Educação		939.145,29	1.490.427,79
Seguridade Social (Exceto Previdência)		8.934.621,00	953.361,31
Previdência Social (RPPS)		-	7.821.000,00
Receitas Financeiras		-	-
Dívida Pública		17.145.524,58	-
Outros Recursos Vinculados a Fundos, Órgãos e Programas		1.629.263,06	1.025.219,73
Transferências Financeiras Concedidas (VII)		72.002.299,44	66.861.338,84
Resultantes da Execução Orçamentária		52.909.650,15	43.779.385,68
Independentes da Execução Orçamentária		19.092.649,29	23.081.953,16
Pagamentos Extraorçamentários (VIII)		52.326.266,12	56.214.746,09
Pagamento dos Restos a Pagar Processados		30.184.078,24	28.883.155,20
Pagamento dos Restos a Pagar Não Processados		21.850.352,53	27.028.082,30
Depósitos Restituíveis e Valores Vinculados		291.835,35	247.900,18
Outros pagamentos extraorçamentários		-	55.608,41
Saldo para o Exercício Seguinte (IX)		38.966.564,84	31.795.032,58
Caixa e Equivalentes de Caixa		38.966.564,84	31.795.032,58
TOTAL (X) = (VI= VII+VIII+IX)		736.587.529,80	657.164.179,27

Demonstrações Contábeis Consolidadas e Notas Explicativas


4º Trimestre - 2023



INSTITUTO
FEDERAL
Paraná

3.5 Demonstração de Fluxo de Caixa

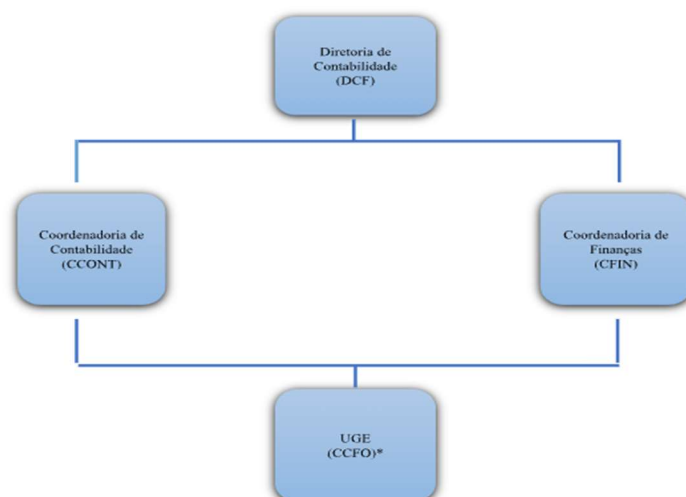
	N.E	2023	2022
FLUXOS DE CAIXA DAS ATIVIDADES OPERACIONAIS	12.1	24.138.954,93	19.758.673,56
INGRESSOS		621.260.389,10	568.869.997,15
Receita Patrimonial		52.141,13	25.134,48
Receita de Serviços		2.633.954,28	845.398,71
Remuneração das Disponibilidades		71.304,03	80.753,56
Outras Receitas Derivadas e Originárias		343.473,76	388.094,45
Transferências Recebidas		1.016.777,77	637.442,10
Outros Ingressos Operacionais		617.142.738,13	566.893.173,85
DESEMBOLSOS		(597.121.434,17)	(549.111.323,59)
Pessoal e Demais Despesas		(452.518.651,68)	(417.142.365,73)
Transferências Concedidas		(72.308.647,70)	(64.804.110,43)
Outros Desembolsos Operacionais		(72.294.134,79)	(67.861.338,84)
FLUXOS DE CAIXA DAS ATIVIDADES DE INVESTIMENTO	12.2	(16.967.422,67)	(20.791.530,36)
DESEMBOLSOS		(16.967.422,67)	(20.791.530,36)
Aquisição de Ativo Não Circulante		(16.914.441,88)	(20.680.910,09)
Outros Desembolsos de Investimentos		(52.980,79)	(110.620,27)
GERAÇÃO LÍQUIDA DE CAIXA E EQUIVALENTES DE CAIXA		(7.171.532,26)	(1.032.856,80)
CAIXA E EQUIVALENTES DE CAIXA INICIAL		31.795.032,58	32.827.889,38
CAIXA E EQUIVALENTE DE CAIXA FINAL	12.3	38.966.564,84	31.795.032,58



4. ESTRUTURA, COMPOSIÇÃO E COMPETÊNCIAS DO SETOR DE CONTABILIDADE

A figura a seguir demonstra a estrutura do setor de contabilidade da entidade. Cabe destacar que a estrutura apresentada compreende a hierarquia de subordinação técnica.

Figura 1: Estrutura do Setor Contábil no IFPR



*UGE – Unidade Gestora Executora.

*CCFO – Coordenação de Contabilidade, Finanças e Orçamento


A partir de janeiro de 2022, por questões de reestruturação administrativa do IFPR, a Diretoria de Contabilidade e Finanças deixa de estar subordinada à PROAD (Pró Reitoria de Administração), passando a compor a estrutura administrativa da PROPLAN (Pró Reitoria de Planejamento), conforme portaria nº 1.517 de 16 de dezembro de 2021, que dentre outras deliberações aprovou o novo organograma institucional.

Nesta reestruturação, a CEO - Coordenação de Execução Orçamentária que era vinculada à DCF, passa a ter subordinação de DPCO (Diretoria de Planejamento e Controle Orçamentário). Com esta modificação a Diretoria de Contabilidade e Finanças passa a contar com 02 (duas) e não mais 03 (três) coordenadorias, sendo elas: CCONT – Coordenação de Contabilidade e CFIN – Coordenação de Finanças.

As Unidades Gestoras (UGE) que compõem o IFPR são responsáveis por administrar e executar as dotações orçamentárias, financeiras e patrimoniais no sistema SIAFI, com o fim de registrar todos os seus atos e fatos administrativos. O IFPR compreende no âmbito do estado do Paraná o total de 21 (vinte e uma) UGE, incluindo sua sede Reitoria, em Curitiba. Veja a figura 2.

Demonstrações Contábeis Consolidadas e Notas Explicativas

4º Trimestre - 2023



INSTITUTO
FEDERAL
Paraná



As Unidades Gestoras que representam os 21 campi, de acordo com o art. 19 do Estatuto do IFPR, são geridas por seus dirigentes máximos, os Diretores Gerais, que possuem autonomia por delegação de competência do Senhor Reitor para a prática de atos de gestão orçamentária, financeira e patrimonial, nos limites da delegação recebida. O Dirigente máximo do campus responde juntamente com o Senhor Reitor, até o limite da delegação outorgada.

As competências/responsabilidades das unidades administrativas que compõem o IFPR encontram-se definidas em [Manual de Competências](#) e na [Resolução nº 03, de 27 de Março de 2019](#).

No exercício de 2020, as 06 (seis) unidades gestoras executoras (campi) que ainda estão em fase de implantação em relação aos procedimentos de execução orçamentária, financeira e patrimonial, tiveram, nos sistemas estruturantes do governo federal, seus primeiros registros contábeis de forma segregada da Reitoria. Essas unidades são: Capanema; Jaguariaíva; Pitanga; União da Vitória; Colombo e Pinhais. Sendo que em 2023, os Campi Pinhais, União da Vitória e Pitanga iniciaram a descentralização das atividades de execução orçamentária, financeira e contábil.

Os procedimentos de apuração, segregação e transferências de saldos contábeis de grupos de contas destas unidades existentes no Balanço Patrimonial da Reitoria, continuam no exercício de 2023. A tabela a seguir elenca todas as unidades gestoras (campi) vinculadas ao órgão IFPR.


Tabela 1: Unidades do IFPR

UNIDADE	CNPJ/MF
Campus Assis Chateaubriand	10.652.179/0011-97
Campus Campo Largo	10.652.179/0009-72
Campus Cascavel (Quedas do Iguaçu)	10.652.179/0014-30
Campus Curitiba	10.652.179/0008-91
Campus Foz do Iguaçu	10.652.179/0003-87
Campus Irati	10.652.179/0013-59
Campus Ivaiporã	10.652.179/0012-78
Campus Jacarezinho	10.652.179/0004-68
Campus Londrina (Astorga, Araçongas)	10.652.179/0019-44
Campus Palmas (Coronel Vivida)	10.652.179/0010-06
Campus Paranaguá	10.652.179/0005-49
Campus Paranavaí	10.652.179/0006-20
Campus Telêmaco Borba	10.652.179/0002-04
Campus Umuarama (Goioerê)	10.652.179/0007-00
Campus Pinhais	10.652.179/0018-63
Campus Colombo	10.652.179/0021-69
Campus Pitanga	10.652.179/0015-10
Campus Jaguariaíva	10.652.179/0016-00
Campus União da Vitória	10.652.179/0020-88
Campus Capanema (Barracão)	10.652.179/0017-82
Reitoria	10.652.179/0001-15

Fonte: SIAFI

Demonstrações Contábeis Consolidadas e Notas Explicativas

4º Trimestre - 2023

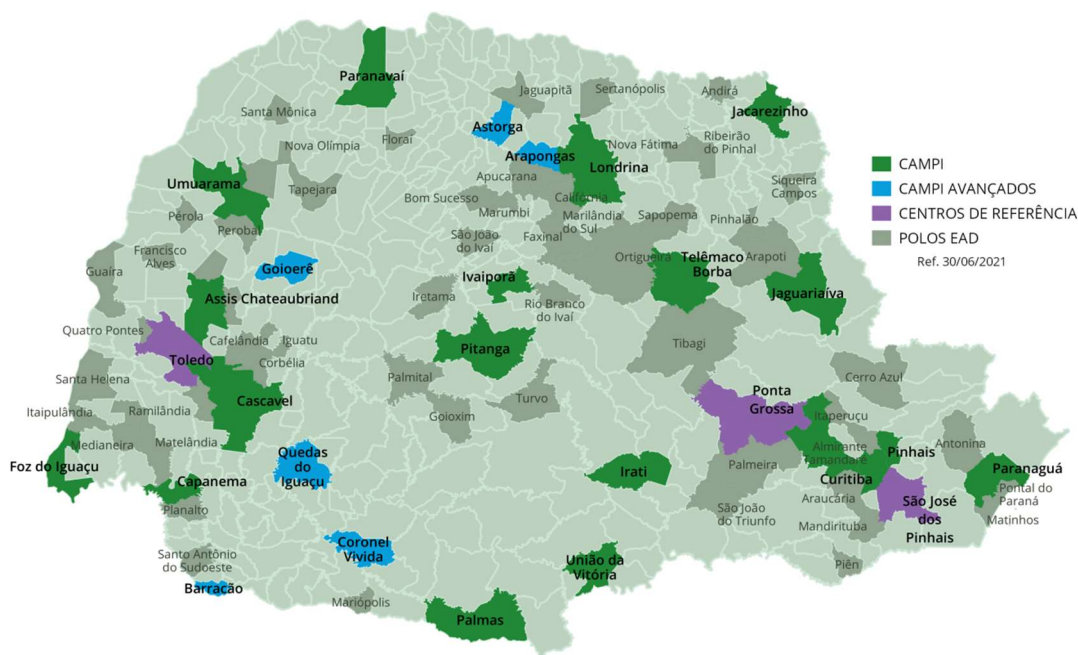


INSTITUTO FEDERAL
Paraná

Por fim, cabe destacar, que a Instituição conta ainda com 06 (seis) campi avançados, sendo eles:

Barracão (vinculado ao campus Capanema), Quedas do Iguaçu (vinculado ao campus Cascavel), Arapongas e Astorga (vinculados ao campus Londrina), Coronel Vivida (vinculado ao campus Palmas) e Goioerê (vinculado ao campus Umuarama). Dessa forma, ao considerar os campi avançados, a instituição totaliza 27 (vinte e sete) unidades, sendo que apenas 21 (vinte e uma) são executoras nos sistemas estruturantes.


Figura 2: Mapa Estado do Paraná: Unidades do IFPR



As informações detalhadas de cada unidade do IFPR estão disponíveis no [Portal INFO](#).

Demonstrações Contábeis Consolidadas e Notas Explicativas

4º Trimestre - 2023



INSTITUTO
FEDERAL
Paraná



5. OBJETIVO E ALCANCE DAS DEMONSTRAÇÕES CONTÁBEIS

As demonstrações contábeis do Instituto Federal do Paraná - IFPR são compostas por: Balanço Orçamentário (BO), Balanço Financeiro (BF), Balanço Patrimonial (BP), Demonstração das Variações Patrimoniais (DVP) e Demonstração dos Fluxos de Caixa (DFC). Todas essas demonstrações são divulgadas trimestralmente ao longo do exercício corrente e acompanhadas de suas respectivas notas explicativas.


O objetivo principal das Demonstrações Contábeis do IFPR é fornecer aos diversos usuários, informações sobre a gestão do patrimônio público do órgão e prestar contas da gestão econômica- financeira realizada durante o exercício.

Nas Demonstrações Contábeis do IFPR, os diversos usuários podem encontrar informações sobre a posição e mutação do patrimônio público do IFPR, desempenho econômico-financeiro, execução orçamentária, fluxos de caixa e outras informações que auxiliem na avaliação da gestão da entidade.

Quanto às notas explicativas, estas fazem parte do Relatório Contábil, juntamente com as demonstrações contábeis e contêm informações relevantes, complementares ou suplementares àquelas não suficientemente evidenciadas ou não apresentadas nas demonstrações contábeis. Tais notas incluem os critérios utilizados na elaboração das demonstrações, as informações de naturezas patrimonial, orçamentária, legal e de desempenho, bem como, outros eventos não suficientemente evidenciados e, por fim, a análise dos principais eventos de impactos orçamentários e financeiros.

Demonstrações Contábeis Consolidadas e Notas Explicativas

4º Trimestre - 2023



INSTITUTO
FEDERAL
Paraná



6. BASE DE PREPARAÇÃO DAS DEMONSTRAÇÕES E DAS PRÁTICAS CONTÁBEIS

As demonstrações Contábeis são elaboradas em consonância com os dispositivos da Lei nº 4.320/64, do Decreto-lei nº 200/67, do Decreto nº 93.872/86, da Lei nº 10.180/2001 e da LC nº 101/2000. Abrangem, também, as Normas Brasileiras de Contabilidade Aplicadas ao Setor Público (NBC TSP) editadas pelo Conselho Federal de Contabilidade (CFC), o Manual de Contabilidade Aplicada ao Setor Público – 2021, 9ª edição (MCASP), editado pela Secretaria do Tesouro Nacional (STN) e publicado em 28 de outubro de 2021, o Manual SIAFI, que contém orientações e procedimentos específicos por assunto e, de maneira subsidiária, pelas normas internacionais de contabilidade do setor público, editadas pela *International Public Sector Accounting Standards Board (IPSASB)*.


As NBC T SP citadas acima guardam correlação com as *International Public Sector Accounting Standards – IPSAS*, tendo em vista que o Brasil é um dos países signatários da convergência às normas internacionais.

As demonstrações contábeis consolidam as informações de todas as unidades executoras vinculadas ao IFPR, e foram elaboradas a partir das informações extraídas do Sistema Integrado de Administração Financeira do Governo Federal (SIAFI), responsável pelo processamento, controle e execução orçamentária, financeira, patrimonial e contábil do governo federal.

As estruturas e a composição das Demonstrações Contábeis (DCON) estão de acordo com as bases propostas pelas práticas contábeis brasileiras, tendo como suporte o Plano de Contas Aplicado ao Setor Público (PCASP) e o MCASP.

Nas DCON do IFPR, são utilizados critérios de compensação e de exclusão de itens das demonstrações que compensam ou eliminam, respectivamente, as transações realizadas entre as unidades executoras vinculadas (vide tabela 1) que compõem o OFSS, visto que essas formam o ente econômico Instituto Federal de Educação, Ciência e Tecnologia do Paraná (IFPR).

Em relação à consolidação do Balanço Financeiro e da Demonstração de Fluxo de Caixa, faz-se necessário destacar que, em relação aos saldos de **“Caixa e Equivalentes de Caixa”** quando comparados os saldos dessas demonstrações com os apresentados no Balanço Patrimonial, naqueles demonstrativos (ou seja, balanço financeiro e Demonstração de Fluxo de Caixa) são apresentados sem consolidação, enquanto que no Balanço Patrimonial ocorre a apresentação do valor consolidado, isto é, com a compensação entre ativos e passivos de quinto nível 2 – entre órgãos do próprio governo federal. Isso decorre da dificuldade de segregação dos fluxos exibidos no Balanço Financeiro e na Demonstração de Fluxo de Caixa, em relação às operações de natureza “intra”, visto que a lógica de consolidação do modelo PCASP é de saldo de contas e não de fluxos financeiros.



7. RESUMO DOS PRINCIPAIS CRITÉRIOS E POLÍTICAS CONTÁBEIS

Caixa e equivalentes de caixa: Incluem dinheiro em caixa, conta única, demais depósitos bancários e aplicações de liquidez imediata. Os valores são mensurados e avaliados pelo valor de custo e, quando aplicável, são acrescidos dos rendimentos auferidos até a data das demonstrações contábeis.

Créditos a Curto Prazo: Compreendem os direitos a receber a curto prazo relacionados, principalmente, com: (i) créditos não tributários; (ii) dívida ativa; (iii) transferências concedidas; (iv) empréstimos e financiamentos concedidos; (v) adiantamentos; e (vi) valores a compensar. Os valores são mensurados e avaliados pelo valor original, acrescido das atualizações monetárias e juros. O ajuste para perdas, calculado com base na análise dos riscos de realização dos créditos a receber ainda não foram iniciados pelo órgão.

Estoques: O método para mensuração e avaliação das saídas dos estoques é o custo médio ponderado. Há, também, a possibilidade de redução de valores do estoque, mediante as contas para ajustes para perdas ou para redução ao valor de mercado, quando o valor registrado estiver superior ao valor de mercado.

Investimentos Permanentes: Por se tratar de órgão da administração indireta cuja finalidade é a prestação de serviços na área educacional ofertado à sociedade de forma não onerosa e, em conformação com as diretrizes do Ministério da Educação, não há grupos de contas representativas de investimentos permanentes.

Imobilizado: O ativo imobilizado, incluindo os gastos adicionais ou complementares, é reconhecido ou avaliado, inicialmente com base no valor de aquisição, produção ou construção. Após o reconhecimento inicial, ficam sujeitos à depreciação, amortização ou exaustão (quando tiverem vida útil definida), bem como à redução ao valor recuperável e à reavaliação.


Em se tratando de ativos imobilizados obtidos a título gratuito, o valor inicial é o resultante da avaliação feita com base em procedimento técnico (por constituição de comissão técnica) ou no valor patrimonial definido nos termos da doação.

Os gastos posteriores à aquisição, construção ou produção são incorporados ao valor do imobilizado desde que tais gastos aumentem a vida útil do bem e sejam capazes de gerar benefícios econômicos futuros. Se os gastos não gerarem tais benefícios, eles são reconhecidos diretamente como variações patrimoniais diminutivas do período.

Intangível: O ativo intangível corresponde aos direitos que tenham por objeto bens incorpóreos destinados à manutenção da atividade pública ou exercidos com essa finalidade. Ele é mensurado ou avaliado, inicialmente, com base no valor de aquisição ou de produção, deduzido o saldo da respectiva conta de amortização acumulada (quando tiverem vida útil definida). Em se tratando de ativos intangíveis obtidos a título gratuito, o valor inicial é o resultante da avaliação feita com base em procedimento técnico ou no valor patrimonial definido nos termos da doação.

Demonstrações Contábeis Consolidadas e Notas Explicativas

4º Trimestre - 2023



INSTITUTO
FEDERAL
Paraná



Depreciação, amortização ou exaustão de bens imóveis NÃO cadastrados no SPIUnet e bens móveis: A base de cálculo para a depreciação, a amortização e a exaustão é o custo do ativo imobilizado, compreendendo tanto os custos diretos como os indiretos. O método de cálculo dos encargos de depreciação é aplicável a toda a Administração Pública direta, autárquica e fundacional para os bens imóveis que não são cadastrados no SPIUnet e para os bens móveis é o das quotas constantes.

Como regra geral, a depreciação dos bens imóveis não cadastrados no SPIUnet e a dos bens móveis deve ser iniciada a partir do primeiro dia do mês seguinte à data da colocação do bem em utilização. Porém, quando o valor do bem adquirido e o valor da depreciação no primeiro mês sejam relevantes, admite-se, em caráter de exceção, o cômputo da depreciação em fração menor do que um mês.

Depreciação de bens imóveis cadastrados no SPIUnet: A vida útil é definida com base no laudo de avaliação específica ou, na sua ausência, por parâmetros predefinidos pela Secretaria de Patrimônio da União (SPU) segundo a natureza e as características dos bens imóveis. Nos casos de bens reavaliados, independentemente do fundamento, a depreciação acumulada deve ser zerada e reiniciada a partir do novo valor.

O valor depreciado dos bens imóveis do IFPR, que abrange todas as unidades vinculadas é apurado mensal e automaticamente pelo sistema SPIUnet sobre o valor depreciável da acessão, utilizando-se, para tanto, o Método da Parábola de Kuentzle, e a depreciação será iniciada no mesmo dia em que o bem for colocado em condições de uso.

Passivos Circulantes e Não Circulantes: As obrigações do IFPR são evidenciadas por valores conhecidos ou calculáveis, acrescidos, quando aplicável, dos correspondentes encargos das variações monetárias e cambiais ocorridas até a data das demonstrações contábeis.


Com exceção do resultado diferido (presente somente no passivo não circulante), os passivos circulantes e não circulantes apresentam a seguinte divisão: (i) obrigações trabalhistas, previdenciárias e assistenciais; (ii) empréstimos e financiamentos; (iii) fornecedores e contas a pagar; (iv) obrigações fiscais; (v) obrigações de repartições a outros entes; (vi) provisões; e (vii) demais obrigações.

Ajustes de Exercícios Anteriores: Cabe destacar a prática contábil utilizada que se denomina Ajustes de Exercícios Anteriores. Esses ajustes compõem a linha de Resultados Acumulados do Balanço Patrimonial (também composta pelo Resultado do Exercício e pelos Resultados de Exercícios anteriores), que recebem registros tanto aumentativos quanto diminutivos que afetam diretamente o Patrimônio Líquido do órgão, isto é, sem transitar pelas contas de resultado, por se referir a exercícios encerrados. Cabe destacar que as contas de Ajustes de Exercícios Anteriores têm a finalidade de registrar os efeitos da mudança de critério contábil ou da retificação de erro imputável a exercício anterior que não possam ser atribuídos a fatos subsequentes.

Restos a Pagar: De acordo com a Lei no 4.320/1964, os Restos a Pagar Não Processados correspondem às despesas empenhadas, mas que não foram pagas até 31 de dezembro do

Demonstrações Contábeis Consolidadas e Notas Explicativas

4º Trimestre - 2023



INSTITUTO
FEDERAL
Paraná



exercício financeiro correspondente, por não ter havido a entrega, em tempo hábil, dos produtos adquiridos ou da prestação integral dos serviços. No encerramento de cada exercício financeiro, essas despesas devem ser registradas contabilmente como obrigações a pagar do exercício seguinte (“resíduos passivos”); e serão financiadas à conta de recursos arrecadados durante o exercício financeiro em que ocorreu a emissão do empenho. Já os Restos a Pagar Processados, são aqueles cujos estágios precedentes da despesa (empenho, liquidação) já foram cumpridos, restando somente o último estágio de seu ciclo, ou seja, o pagamento. Portanto, Restos a Pagar, referem-se a dívidas resultantes de compromissos gerados em exercícios financeiros anteriores àquele em que deveria ocorrer o pagamento.

Provisões: são obrigações presentes, derivadas de eventos passados, cujos pagamentos se esperam que resultem à entidade saída de recursos, capazes de gerar benefícios econômicos ou potenciais serviços, que possuam prazo ou valor incerto.

As provisões estão segregadas em seis categorias: (i) riscos trabalhistas; (ii) riscos fiscais; (iii) riscos cíveis; (iv) repartição de créditos tributários; (v) provisões matemáticas; e (vi) outras.

As provisões são reconhecidas quando a possibilidade de saída de recursos no futuro é provável, e é possível a estimativa confiável do seu valor. São atualizadas até a data das demonstrações contábeis pelo montante provável de perda, observadas suas naturezas e os relatórios técnicos emitidos pelas áreas responsáveis.

Ativos e Passivos Contingentes: Os ativos e passivos contingentes ainda não são reconhecidos em sua integralidade nas demonstrações contábeis. Quando relevantes, são registrados em contas de controle e evidenciados em notas explicativas. Ativo contingente é um ativo possível resultante de eventos passados e cuja existência será confirmada apenas pela ocorrência ou não de um ou mais eventos futuros incertos que não estão totalmente sob o controle da entidade.

Apuração do Resultado: No modelo PCASP, é possível a apuração dos seguintes resultados:

- I. Patrimonial;
- II. Orçamentário; e
- III. Financeiro.


Resultado patrimonial: A apuração do resultado patrimonial implica a confrontação das variações patrimoniais aumentativas (VPA) e das variações patrimoniais diminutivas (VPD).

As VPA são reconhecidas quando for provável que benefícios econômicos fluirão para o IFPR e quando puderem ser mensuradas confiavelmente, utilizando-se a lógica do regime de competência. A exceção se refere às receitas tributárias e às transferências recebidas, que seguem a lógica do regime de caixa, o que é permitido de acordo com o modelo PCASP.

As VPD são reconhecidas quando for provável que ocorrerá decréscimos nos benefícios econômicos ao IFPR, implicando em saída de recursos ou em redução de ativos ou na assunção de passivos, seguindo a lógica do regime de competência. A exceção se refere às despesas

Demonstrações Contábeis Consolidadas e Notas Explicativas

4º Trimestre - 2023



INSTITUTO
FEDERAL
Paraná



oriundas da restituição de receitas tributárias e às transferências concedidas, que seguem a lógica do regime de caixa, o que é permitido de acordo com o modelo PCASP.

A apuração do resultado se dá pelo encerramento das contas de VPA e VPD, em contrapartida a uma conta de apuração. Após a apuração, o resultado é transferido para conta de Superávit/Déficit do Exercício. O detalhamento do confronto entre VPA e VPD é apresentado na Demonstração das Variações Patrimoniais.

Resultado orçamentário: O regime orçamentário (de base modificada) da União segue o descrito no art. 35 da Lei no 4.320/1964. Desse modo, pertencem ao exercício financeiro as receitas nele arrecadadas e as despesas nele legalmente empenhadas. O resultado orçamentário representa o confronto entre as receitas orçamentárias realizadas e as despesas orçamentárias empenhadas. O superávit / déficit é apresentado diretamente no Balanço Orçamentário. O déficit é apresentado junto às receitas a fim de demonstrar o equilíbrio do Balanço Orçamentário; enquanto que o superávit é apresentado junto às despesas.

Resultado financeiro: O resultado financeiro representa o confronto entre ingressos e dispêndios, orçamentários e extraorçamentários, que ocorreram durante o exercício e alteraram as disponibilidades do Órgão.

No Balanço Financeiro, é possível identificar a apuração do resultado financeiro. Em função das particularidades do IFPR, pela observância do princípio de caixa único, é possível, também, verificar o resultado financeiro na Demonstração de Fluxos de Caixa – DFC, que apresenta as entradas e saídas de caixa e as classifica em fluxos operacional, de investimento e de financiamento.

É importante frisar que esse resultado não deve ser confundido com o superávit ou déficit financeiro do exercício apurado no Balanço Patrimonial.


A Demonstração de Fluxo de Caixa permite a análise da capacidade da entidade gerar caixa e equivalentes de caixa e da utilização de recursos próprios e de terceiros em suas atividades. Sua análise permite a comparação dos fluxos de caixa, gerados ou consumidos, com o resultado do período e com o total do passivo, permitindo identificar, por exemplo: a parcela dos recursos utilizada para pagamento da dívida e para investimentos, e a parcela da geração líquida de caixa atribuída às atividades operacionais.

A seguir, são detalhados os principais itens dos demonstrativos contábeis.

IMPORTANTE: Nas tabelas e figuras apresentadas nas Notas Explicativas, pode haver ocorrências de divergências entre a soma das parcelas e o respectivo total em função de arredondamentos.

Demonstrações Contábeis Consolidadas e Notas Explicativas

4º Trimestre - 2023



INSTITUTO
FEDERAL
Paraná



8. NOTAS EXPLICATIVAS AO BALANÇO PATRIMONIAL

O Balanço Patrimonial é a demonstração contábil que evidencia, qualitativa e quantitativamente, a situação patrimonial da entidade pública por meio de contas representativas do patrimônio público, bem como os atos potenciais, que são registrados em contas de compensação (natureza de informação de controle).

8.1 Caixa e Equivalentes de Caixa

Incluem recursos financeiros em conta única, demais depósitos bancários e aplicações de liquidez imediata. Os valores são mensurados e avaliados pelo valor de custo e, quando aplicável, são acrescidos dos rendimentos auferidos até a data das demonstrações contábeis. A conta única, derivada do princípio de unidade de tesouraria (conforme art. 1º e 2º do Decreto nº 93.872/1986), é mantida no BACEN e acolhe todas as disponibilidades financeiras da União, inclusive dos fundos, das fundações, das autarquias e das empresas estatais dependentes.

No Balanço Patrimonial findo o 4º trimestre de 2023 o grupo caixa e equivalentes de caixa apresentou valor de R\$ 38.966.564,84, distribuídos conforme tabela abaixo.

Tabela 2: Caixa e equivalentes de caixa – Composição - em R\$

	31/12/2023	31/12/2022	AH (%)	AV (%)
Lim. de saque c/ vinc. pagto - ordem pagto - OFSS	36.299.860,67	29.523.899,15	22,95%	93,16%
Lim. de saque c/ vinc. pagto - OFSS	1.440.631,69	1.443.918,24	-0,23%	3,70%
Conta única do tesouro - recursos da conta aplicados	1.146.203,34	824.515,19	39,02%	2,94%
Demais contas - Caixa Econômica Federal	79.869,14	2.700,00	2958,12%	0,20%
Total	38.966.564,84	32.827.889,38	18,70	100,00%

Fonte: SIAFI

A conta **Limite de Saque c/ vinculação de pagamento "Ordem de Pagto - OFSS"** com saldo expressivo de **R\$ 36.299.860,67** em 31/12/2023, refere-se aos recursos repassados pela Setorial Financeira do MEC para folha de pagamento. No entanto, já estão comprometidos em razão de se tratar de valores transitórios relativos às ordens de pagamentos às quais foram compensadas no 1º dia do mês subsequente.

A conta **Limite de saque "OFSS"**, no valor de **R\$ 1.440.631,69** é a conta que compõe significativamente o saldo **efetivo** de caixa e equivalente de caixa.


O saldo de caixa e equivalentes de caixa, também é composto por arrecadação própria do órgão no exercício de 2023, tais como: taxas de inscrição de processos seletivos e concurso público, acordos/convênios e, arrecadação com cessão onerosa de espaço físico.

Os **Recursos da Conta Única Aplicados**, com saldo de **R\$ 1.146.203,34** referem-se à arrecadação de receitas de acordos e convênios.

Por fim, na conta contábil **Demais Contas - Caixa Econômica Federal**, que tem o objetivo receber depósitos a títulos de caução dos contratos administrativos, no final do 4º Trimestre de

Demonstrações Contábeis Consolidadas e Notas Explicativas

4º Trimestre - 2023



INSTITUTO
FEDERAL
Paraná

2023 apresentou o saldo de **R\$ 79.869,14**, que se refere a caução em garantia de contratos no âmbito do IFPR.

8.2 Demais Créditos de Curto Prazo

Incluem-se nesse item, adiantamentos diversos, créditos de curto prazo, remunerações de saldos em contas.

Ao término do 4º Trimestre do exercício de 2023, destacam-se neste subgrupo a conta, Adiantamento de Férias, no valor de **R\$ 7.937.473,76 (44,27%)** e a conta, Adiantamento – Termo de Execução Descentralizada, no valor de **R\$ 7.553.003,91 (42,12%)**, conforme demonstra a tabela a seguir.

Tabela 3: Demais Créditos de Curto Prazo

	31/12/2023	31/12/2022	AH (%)	AV (%)
Adiantamento de Férias	7.937.473,76	0,00	–	44,27
Adiantamento – Termo de Execução Descentralizada	7.553.003,91	1.916.158,53	294,17	42,12
Créditos a Receber Decorrentes de Infrações	1.428.149,47	1.287.303,11	10,94	7,97
Salários e Ordenados – Pagamento Antecipado	1.010.036,00	677.911,33	48,99	5,63
Remuneração da Conta Única a Receber	2.374,99	2.323,2	2,23	0,01
Adiantamento Concedido – Suprimento de Fundos	230,36	0,00	–	0,00
Total	17.931.268,49	3.883.696,17	361,71	100,00

Fonte: SIAFI

A conta Adiantamento – Termo de Execução Descentralizada (TED), contém valores relevantes que são: **R\$ 294.987,66**, referente ao TED 001/2021, transferidos para a UTFPR – Campus Ponta Grossa; **R\$ 1.662.438,82**, referente a duas de três parcelas do TED 001/2022, na qual se trata do processo seletivo do IFPR no ano de 2023, transferidos para a Universidade Federal do Paraná (UFPR) e **R\$ 3.023.281,94** do TED 002/2022, igualmente transferidos em quatro parcelas para a UFPR, restando R\$ 51.373,40 da quarta parcela; **R\$ 314.600,00**, referente ao TED 001/2023, transferidos para o IFRN – Instituto Federal de Educação, Ciência e Tecnologia do Rio Grande do Norte; e **R\$ 2.257.695,49**, referente ao TED 941662 que trata do processo seletivo do IFPR para 2024.


A conta, Crédito a Receber Decorrentes de Infrações, possui um valor relevante de penalização tem como origem os contratos n.º(s) 02/2012 e 36/2012, que perfazem atualmente a importância de **R\$ 1.176.184,09**, contra a Habitual Gestão de Mão de Obra Eireli. Para maiores informações sobre esses contratos acesse o link: [Contratos 2012 IFPR](#).

8.3 Estoques

No IFPR os estoques são materiais ou suprimentos a serem consumidos ou empregados na prestação de serviços nas atividades de suporte e naquelas finalísticas (educação).

Demonstrações Contábeis Consolidadas e Notas Explicativas

4º Trimestre - 2023



INSTITUTO FEDERAL
Paraná



Os estoques são mensurados pelo preço médio ponderado das compras, em conformidade com o inciso III do art. 106 da Lei 4.320/1964.

Os estoques, cujo total ao término do 4º trimestre de 2023 somam **R\$ 4.115.539,97** conforme demonstra a tabela a seguir, compõem-se majoritariamente, **(77,68%)** por material elétrico e eletrônico, materiais de consumo de expediente, material de limpeza, material de TIC, bem como material de manutenção de bens imóveis e instalações.

Tabela 4: Almojarifado – Composição - em R\$

	31/12/2023	31/12/2022	AH (%)	AV (%) - 12/2023
Material elétrico e eletrônico	997.112,65	1.048.824,94	-4,93	24,23
Material de expediente	722.695,76	840.814,22	-14,05	17,56
Material de limpeza e prod. de higienização	512.927,24	552.261,82	-7,12	12,46
Material de TIC - material de consumo	484.427,81	527.718,94	-8,20	11,77
Material p/manut.de bens imóveis/instalações	479.938,90	525.441,77	-8,66	11,66
Material educativo e esportivo	108.939,69	103.874,79	4,88	2,65
Uniformes, tecidos e aviamentos	86.080,42	88.014,20	-2,20	2,09
Material bibliográfico	85.400,88	85.400,88	0,00	2,08
Material p/manut.de bens móveis	71.907,56	65.984,56	8,98	1,75
Material para divulgação	70.504,72	106.119,94	-33,56	1,71
Demais grupos de material	495.604,34	481.541,23	2,92	12,04
Total	4.115.539,97	4.425.997,29	-7,01	100,00

Fonte: SIAFI

Os saldos de estoques do órgão estão distribuídos entre as 21 (vinte e uma) unidades vinculadas do IFPR estabelecidas no Estado do Paraná, sendo a unidade Campus Palmas com a maior concentração de estoques, que totaliza a importância de **R\$ 861.604,51**.

A figura a seguir demonstra a distribuição dos estoques de materiais de almojarifado entre as 10 (dez) maiores unidades do IFPR.

Figura 3: Estoques em Almojarifado das Unidades do IFPR




Fonte: SIAFI

Pode-se observar na figura 3 que o Campus Palmas apresenta o maior saldo de estoque de almojarifado para o 4º trimestre de 2023, isto se explica, pelo fato de que no final do exercício financeiro de 2020 recebeu créditos orçamentários remanescentes e não executados

Demonstrações Contábeis Consolidadas e Notas Explicativas

4º Trimestre - 2023

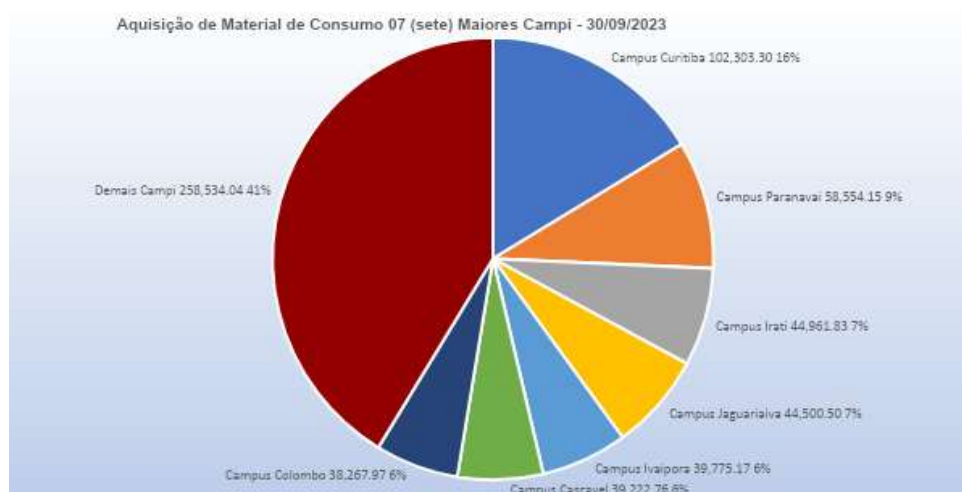


INSTITUTO FEDERAL
Paraná

nas demais unidades do IFPR, adquirindo entre outros bens necessários as atividades da unidade, cabeadamentos para reestruturação lógica dos laboratórios do campus, sendo que o valor em estoque para material elétrico e eletrônico do campus está com valor de R\$ 460.732,74, ou seja, esse valor representa aproximadamente a soma de todos os campi do IFPR, nesse subitem de material de consumo em almoxarifado.

O volume de aquisição de materiais de almoxarifado no 4º trimestre de 2023 atingiu o valor de **R\$ 1.181.914,76** em comparação a importância de R\$ 630.366,61, referente ao 1º trimestre. A figura a seguir demonstra que o volume de aquisição de materiais de almoxarifado pelas 07 (sete) maiores aquisições do período das unidades do IFPR que totalizaram **R\$ 719.270,48**, representando 60,86% de todo volume adquirido pelo órgão no período.

Figura 4: Aquisição de material de almoxarifado – 7 (sete) maiores unidades IFPR



Fonte: SIAFI

8.4 Imobilizado


O imobilizado do IFPR é composto por bens móveis e imóveis. São reconhecidos inicialmente com base no valor de aquisição, construção ou produção. Após o reconhecimento inicial, ficam sujeitos à depreciação, amortização ou exaustão, bem como redução ao valor recuperável e reavaliação.

No entanto, cabe destacar, o procedimento de reavaliação, bem como de redução ao valor recuperável no IFPR, ainda não foi implantado em sua integralidade, situação essa que decorre, primeiramente, da necessidade do IFPR estabelecer bases confiáveis para a mensuração dos ativos. Outro fator que possui impacto relevante nessa decisão de adiamento está relacionado, em grande medida, na dependência do correto funcionamento dos sistemas estruturantes de controle analítico de todos os ativos da entidade, que repercute na não conformidade entre os valores registrados no controle analítico e os saldos contábeis do SIAFI.

30

Demonstrações Contábeis Consolidadas e Notas Explicativas

4º Trimestre - 2023



INSTITUTO
FEDERAL
Paraná

A adoção integral de amortização e redução ao valor recuperável, ainda carece de aplicação de conceitos como identificação, mensuração e avaliação (notadamente dos intangíveis) e, padrões e bases, tais como vida útil e valor justo a serem adotados, inerentes à natureza dos bens móveis utilizados pelo órgão.

Em relação à reavaliação dos bens imóveis, a última registrada no SPIUnet ocorreu em 2018, sendo que após o término da pandemia de COVID-19, foi elaborado relatório de atualização dos valores dos bens imóveis pela Diretoria de Infraestrutura, mas, por problemas operacionais no SPIUnet, a mesma segue pendente de registro no sistema, conforme processos SEI 23411.020699/2022-10 e 23411.022647/2022-70. Em 2023, a Diretoria de Infraestrutura foi novamente demanda para a realização da reavaliação dos imóveis, conforme Processo SEI 23411.019987/2023-02, ainda pendente de atendimento.

A partir do exercício de 2022, iniciou-se no órgão a aplicação integral de depreciação de bens móveis em bases confiáveis (método Linear Constante), cujo padrão está assegurado pelo novo sistema adotado (SIADS). No entanto, durante o ano de 2023, o sistema apresentou instabilidade e gerou divergências nos saldos de implantação, sendo que a sua regularização iniciou no encerramento do exercício de 2023, e seus efeitos, ainda carecem de avaliação.

Quanto aos gastos posteriores à aquisição, construção ou produção, estes são incorporados ao valor do imobilizado desde que tais gastos aumentem a vida útil do bem e sejam capazes de gerar benefícios econômicos futuros. Se os gastos não gerarem tais benefícios, são reconhecidos diretamente como variações patrimoniais diminutivas (VPD) do período.

Ao encerramento do exercício de 2023, o IFPR apresentou saldo (em valores líquidos) de **R\$ 511.457.582,59** relacionados ao imobilizado, como apresentado na tabela a seguir:

Tabela 5: Imobilizado – Composição – em R\$


Imobilizado – composição – em R\$	31/12/2023	AV (%)	31/12/2022	AH (%)
Bens Móveis	90.311.848,39	17,66	93.343.087,84	(3,25)
Bens Móveis	174.589.551,63		168.454.187,88	3,64
(-) Depreciação/Amortização/Exaustão Acum. de Bens Móveis	(88.893.700,30)		(81.292.837,07)	9,35
Outros Materiais Culturais, Educ. e de Comum	0,00		6.111,14	(100,00)
Bens não localizados	4.615.997,06		6.175.625,89	(25,25)
Bens Imóveis	421.145.734,20	82,34	430.708.272,75	(2,22)
Bens Imóveis	422.827.287,78		431.400.574,25	(1,99)
(-) Depr./Amortização/Exaustão Acum. de Bens Imóveis	(1.681.553,58)		(692.301,50)	142,89
Total Líquido	511.457.582,59	100,00	524.051.360,59	(2,40)

Fonte: SIAFI

No que tange ao quadro de composição do imobilizado do órgão, constatou-se que os bens móveis, no valor líquido total de **R\$ 90.311.848,39** - representam **17,66%** do total do imobilizado, e os bens imóveis, no valor líquido total de **R\$ 421.145.734,20** – representam **82,34%** do total do imobilizado (**R\$ 511.457.582,24**), ao encerramento do exercício de 2023. Tanto os bens móveis quanto os bens imóveis apresentaram uma pequena variação negativa

Demonstrações Contábeis Consolidadas e Notas Explicativas

4º Trimestre - 2023



INSTITUTO
FEDERAL
Paraná



em **3,25%** e **2,22%** respectivamente quando comparado ao encerramento do exercício anterior 2022.

No valor de bens móveis estão compreendidos os bens não localizados, que atende ao disposto em norma contábil específica da Secretaria do Tesouro Nacional (STN) denominada Macrofunção 02.03.30 (item 20) e, tendo por suporte documental o relatório de comissões especiais de inventário devidamente instruído em processos administrativos específicos.

Ao encerramento do exercício de 2023, os bens não localizados apresentam o montante de **R\$ 4.615.997,06**, o que representa **2,64%** do valor total dos bens móveis do órgão (em valores brutos). Veja maiores detalhes nas notas explicativas da DVP em 'Valorização de Ativos e Desincorporação de Passivos'. A tabela a baixo demonstra a participação das unidades no saldo de bens não localizados.

Tabela 6: Bens não Localizados – Composição - em R\$

Unidade	31/12/2023	31/12/2022	AH (%)	AV (%)
Campus Curitiba	1.006.921,85	1.113.807,65	(9,60)	21,81
Campus Cascavel	703.701,30	0,00	100,00	15,24
Reitoria	560.306,64	2.594.320,60	(78,40)	12,14
Campus Pinhais	545.708,65	1.163.088,23	(53,08)	11,82
Campus Palmas	524.287,67	195.593,28	168,05	11,36
Demais Unidades	1.275.070,95	1.108.816,13	14,99	27,62
Total	4.615.997,06	6.175.625,89	-25,25	100,00

Fonte: SIAFI

Comparativamente ao fim do exercício anterior 2022, percebe-se uma queda no valor dos bens registrados nesta conta, com uma redução de **25,25%** de bens não localizados ao final do exercício de 2023 em relação a 2022. Entretanto, importante ressaltar, que durante a realização do inventário de 2023, o sistema de controle analítico de bens, SIADS, fez (por meio de integração entre software) diversos lançamentos no SIAFI, executando transferências entre contas contábeis do imobilizado, relacionadas a bens móveis e a conta de Bens não localizados e vice versa, gerando distorções nos saldos das contas contábeis em diversas unidades, no último trimestre de 2023.


Verificou-se no encerramento do exercício de 2023 que a maior proporção de bens não localizados se encontra no **Campus Curitiba** com **R\$ 1.006.921,85** - representado **21,81%** - considerando a análise vertical em nível de órgão.

O campus Cascavel figura como a segunda unidade com maior valor de bens não localizados com **15,24%** do total do órgão registrado. Em terceiro, verifica-se Reitoria com **12,14%**. Os campis de Pinhais e Palmas completam a lista das cinco unidades com maiores valores de recursos aplicados em bens que estão desaparecidos. As demais unidades somadas representam **27,62%**.

Cabe destacar que, a permanência de saldos em não localizados gera saldos alongados, pois, a localização desses bens significa que os mesmos estão cumprindo sua finalidade de manutenção das atividades do órgão, gerando benefícios econômicos ou potencial de serviços.

Demonstrações Contábeis Consolidadas e Notas Explicativas

4º Trimestre - 2023



INSTITUTO FEDERAL
Paraná

A tabela a seguir detalha a composição dos bens móveis.

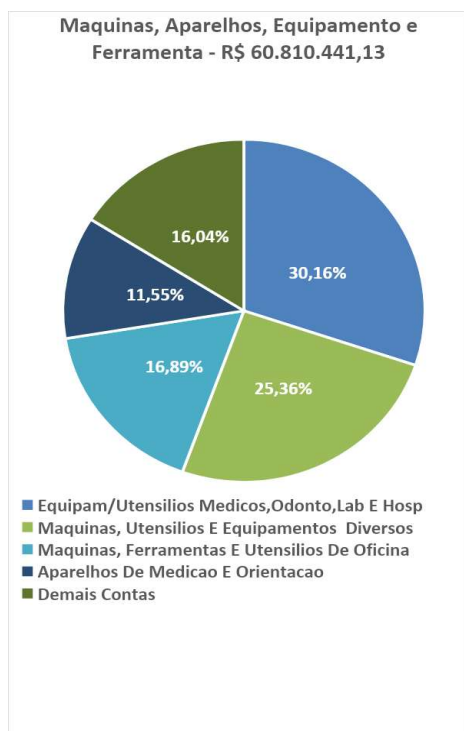
Tabela 7: Bens Móveis – Composição – em R\$

BENS MÓVEIS	31/12/2023	31/12/2022	AH (%)	AV (%)
Máquinas, Aparelhos, Equipamento e Ferramenta (01)	60.810.441,13	60.779.686,85	0,05	34,08
Bens de Informática (02)	38.668.499,56	34.872.115,55	10,89	21,67
Móveis e Utensílios (03)	28.904.624,47	28.442.046,58	1,63	16,20
Material Cultural, Educacional e de Comunicação (04)	39.428.632,14	38.619.533,82	2,10	22,09
Veículos (05)	1.932.114,21	1.977.696,81	(2,30)	1,08
Bens Móveis Em Almoxarifado (08)	871.249,58	735.072,52	18,53	0,49
Demais Bens Móveis (99)	7.835.107,60	9.209.772,78	(14,93)	4,39
Total	178.450.668,69	174.635.924,91	2,18	100,00

Fonte: SIAFI

Na sequência é apresentado o detalhamento da composição dos bens móveis, destacando os pontos relevantes das informações contidas nas contas contábeis específicas que compõem o grupo de bens móveis.

O subgrupo “**maquinas, aparelhos, equipamentos e ferramentas**” apresenta os valores dos bens concentrados em quatro contas: I) **aparelhos e equipamentos de uso odontológico e laboratorial - R\$ 18.338.112,96** correspondendo à **30,16%**; II) **máquinas e utensílios diversos - R\$ 15.423.196,15** correspondendo à **25,36%**; III) **máquinas, ferramentas e utensílios de oficina - R\$ 10.268.196,51** correspondendo à **16,89%**; e **aparelhos de medição e orientação - R\$ 7.024.049,59** correspondendo à **11,55%** do subgrupo.




Os bens móveis que representam o maior volume de recursos aplicados são de equipamentos majoritariamente alocados nos **laboratórios odontológicos dos campi** do IFPR. Desta forma, os campi que possuem o maior volume de aplicação de recursos em materiais de **laboratórios** são: campus Palmas, com **R\$ 2.775.409,62**; seguido do Campus Londrina com **R\$ 2.369.952,02**; e o campus Umuarama com **R\$ 2.252.185,78**.

O segundo grupo com maior volume de recursos aplicados é o de **Máquinas, utensílios e equipamentos diversos** (ex.: bancadas de ensaios, testes eletromecânicos, entre outros), caracterizam-se por mobiliários e equipamentos utilizados principalmente

para atividade da docência. O campus Telêmaco Borba se destaca com maior concentração de

Demonstrações Contábeis Consolidadas e Notas Explicativas

4º Trimestre - 2023



INSTITUTO FEDERAL
Paraná

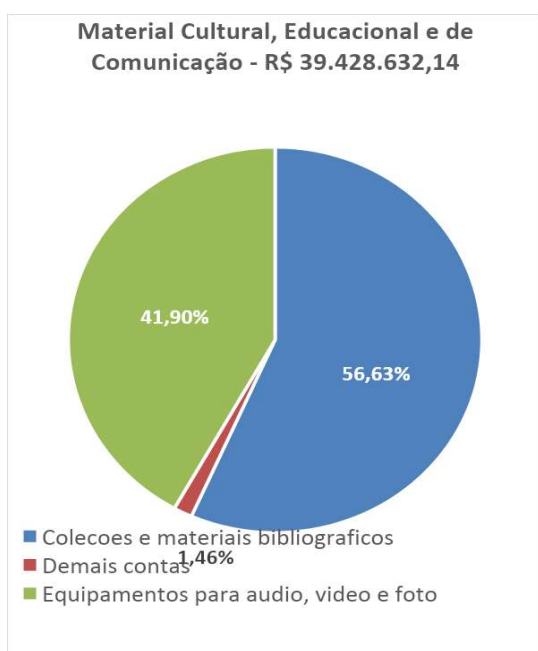


recurso em materiais diversos utilizados nos cursos do IFPR com **R\$ 3.027.010,29**; seguido do campus Campo Largo com **R\$ 1.930.997,20**; do campus Jacarezinho com **R\$ 1.470.188,45**; do campus Umuarama com **R\$ 1.360.787,49**; do campus Ivaiporã com **R\$ 1.292.118,41** e do campus Curitiba com **R\$ 1.208.256,71**.

Findo o exercício de 2023, a conta de bens de informática apresentou variação positiva de **10,89%**, esse aumento pode ser atribuído ao reconhecimento contábil da localização de bens outrora reclassificados como “bens não localizados” por meio de integração com o sistema SIADS. Esse valor refere-se, principalmente, a Unidade de Armazenamento Digital registrada por R\$ 2.349.600,00, objeto de apuração em Processo Administrativo Disciplinar, ainda não finalizado, que retornou para a conta contábil específica, para posterior baixa ao final do inventário de 2023.

Na análise horizontal dos bens móveis que demonstra oscilações em função do tempo, destaca-se o acréscimo de **18,53 %** na conta de bens em almoxarifado, referente bens adquiridos no período, e que ainda não foram colocados em uso pelas unidades, ou seja, estão disponíveis para consumo e serão baixados pela utilização e\ou consumo por meio de requisição, portanto, ainda não se sujeitam à depreciação.

Dentre o subgrupo de Material Cultural, educacional e de comunicação, destaca-se a conta **Coleções e materiais bibliográficos**, cujo saldo ao término do exercício de 2023 totaliza **R\$ 22.330.005,44** - ou seja - representando **56,63%** do referido subgrupo. Seguido dos **equipamentos para áudio, vídeo e foto** com **R\$ 16.522.165,58** correspondendo a **41,90%**. Assim, o subgrupo de “**material cultural, educacional e de comunicação**”, teve um acréscimo moderado de **2,10%**, comparativamente, ao fim do exercício de 2022.




Por possuir os atributos de relevância e materialidade, cabe ressaltar que as Coleções e materiais bibliográficos até o momento não estão submetidos ao procedimento de depreciação em razão de adequação de saldos e conciliação com o sistema de controle analítico de todo acervo.

Ressalte-se que os valores correspondentes de acervo bibliográfico representam apenas a posição estática, não se levando em consideração o dinamismo da

gestão patrimonial, em relação aos diversos tipos de movimentação que podem ser realizados

Demonstrações Contábeis Consolidadas e Notas Explicativas

4º Trimestre - 2023



INSTITUTO
FEDERAL
Paraná

como empréstimos, doações, transferência de exemplares para outras unidades, até mesmo perda por extravio, ou danos causados pelos usuários das bibliotecas.

A tabela a seguir demonstra os saldos de Coleções e materiais bibliográficos por unidade IFPR.

Tabela 8: Coleções e Materiais Bibliográficos – Saldos por unidades IFPR – em R\$

Unidade	31/12/2023	31/12/2022	AH(%)	AV(%)
Campus Palmas	3.779.299,50	3.760.111,59	0,51	16,92
Campus Curitiba	2.427.832,79	2.412.956,41	0,62	10,87
Campus Umuarama	1.462.526,04	1.381.060,41	5,90	6,55
Campus Londrina	1.340.991,21	1.290.112,29	3,94	6,01
Campus Campo Largo	1.265.781,93	1.228.536,36	3,03	5,67
Campus Telêmaco Borba	1.150.810,52	1.109.259,41	3,75	5,15
Campus Paranaguá	1.122.269,28	1.083.319,72	3,60	5,03
Campus Paranavaí	1.087.993,87	1.048.419,64	3,77	4,87
Campus Assis Chateaubriand	932.518,64	912.990,65	2,14	4,18
Campus Foz Do Iguaçu	950.649,98	910.373,33	4,42	4,26
Campus Irati	935.331,76	897.528,00	4,21	4,19
Campus Jacarezinho	879.518,66	868.962,81	1,21	3,94
Campus Ivaiporã	787.492,87	747.358,18	5,37	3,53
Campus Capanema	827.731,15	707.884,18	16,93	3,71
Campus Cascavel	752.179,45	693.318,29	8,49	3,37
Campus Pinhais	513.096,17	488.776,64	4,98	2,30
Campus União Da Vitoria	508.730,45	485.370,84	4,81	2,28
Campus Pitanga	532.259,40	472.141,56	12,73	2,38
Campus Colombo	479.157,65	365.254,52	31,18	2,15
Reitoria	236.994,56	343.191,75	(30,94)	1,06
Campus Jaguariaíva	356.839,56	341.853,92	4,38	1,60
Total	22.330.005,44	21.548.780,50	3,63	100,00

Fonte: SIAFI


A análise horizontal da tabela acima demonstra um crescimento comedido no acervo bibliográfico ao final do exercício de 2023 no IFPR, com aumento global do acervo em **3,63%**. Verificou-se ainda, que ocorreu uma **redução de 30,94%** na reitoria, resultado da união de esforços entre a CCONT/PROPLAN e a Comissão de Patrimônio de acervo bibliográfico do IFPR para a sua regularização.

Na análise, também foi possível identificar, que três campi apresentaram variação positiva expressiva em comparação aos demais, sendo eles: Colombo, ampliação do acervo em **31,18%**, Capanema, ampliação do acervo em **16,93%**, e Pitanga, ampliação do acervo em **12,73%**.

As unidades com maior participação na formação dos saldos do acervo bibliográfico do IFPR são: o Campus Palmas com **16,92%** e o Campus Curitiba com **10,87%**, combinados os campi detém **27,80%** de todo o acervo bibliográfico do IFPR.

Demonstrações Contábeis Consolidadas e Notas Explicativas

4º Trimestre - 2023



INSTITUTO FEDERAL
Paraná

8.4.1 Bens Imóveis

Os Bens Imóveis do IFPR ao término do exercício de 2023 totalizaram **R\$ 421.145.734,20** e estão distribuídos em diversas contas contábeis, conforme demonstrado na tabela a seguir:

Tabela 9: Bens Imóveis – Composição - em R\$

Bens imóveis	31/12/2023	31/12/2022	AH (%)	AV (%)
Imóveis de uso educacional	398.024.000,51	388.361.526,51	2,49	94,51
Obras em andamento	19.751.679,31	40.957.037,65	(51,77)	4,69
Instalações	3.224.905,52	216.084,54	1.392,43	0,77
Terrenos/glebas	1.593.330,60	1.572.143,71	1,35	0,38
Estudos e projetos	233.371,84	293.781,84	(20,56)	0,06
Depreciação acumulada - bens imóveis	-1.681.553,58	-692.301,50	142,89	(0,40)
Total	421.145.734,20	430.708.272,75	(2,22)	100

Fonte: SIAFI

Os bens de uso educacional, que se constituem de edifícios construídos para as atividades de ensino, pesquisa e extensão dos *Campi* do IFPR, correspondem a **94,51%** em relação ao total de bens imóveis da instituição, o que representa o montante (em valores brutos).

O valor de terrenos/glebas, ou seja, **R\$ 1.593.330,60** se refere ao reconhecimento contábil de terreno utilizado para estacionamento do Campus Curitiba do Instituto Federal do Paraná localizado na Avenida Dario Lopes dos Santos, nº 220 – Bairro Rebouças – Curitiba/PR, conforme atualização no cadastro do sistema SPIUnet.

As obras em andamento equivalem a **4,69%** do subgrupo de imóveis do IFPR, correspondente a **R\$ 19.751.679,31**, e tiveram uma **redução de 51,77%** até o fim do exercício de 2023. Como pode ser visto na tabela a seguir:


Tabela 10: Obras em Andamento – Composição – em R\$

Unidade	31/12/2023	31/12/2022	AH (%)	AV (%)
Campus Colombo	7.479.407,18	1.414.978,62	428,59	37,87
Campus Londrina	2.607.961,50	10.102.000,46	(74,18)	13,20
Campus Capanema	2.047.708,30	1.507.439,92	35,84	10,37
Campus Palmas	1.957.883,15	3.330.503,24	(41,21)	9,91
Campus Curitiba	1.868.924,25	2.493.819,10	(25,06)	9,46
Campus Pitanga	1.695.690,72	130.554,43	1.198,84	8,59
Campus Paranavaí	1.597.361,41	1.908.454,00	(16,30)	8,09
Campus Cascavel	397.163,57	391.950,53	1,33	2,01
Campus Foz Do Iguaçu	99.579,23	847.449,95	(88,25)	0,50
Reitoria	0,00	13.272.615,76	100,00	0,00
Campus Irati	0,00	1.794.275,49	100,00	0,00
Campus Assis Chateaubriand	0,00	1.716.993,99	100,00	0,00
Campus Campo Largo	0,00	1.042.184,64	100,00	0,00
Campus Paranaguá	0,00	933.769,52	100,00	0,00
Campus Jacarezinho	0,00	70.048,00	100,00	0,00
Total	19.751.679,31	40.957.037,65	-51,77	100,00

Fonte: SIAFI

Demonstrações Contábeis Consolidadas e Notas Explicativas

4º Trimestre - 2023



INSTITUTO
FEDERAL
Paraná



Com o encerramento do exercício de 2023, verificou-se a maior concentração de recursos orçamentários e financeiros aplicados para a execução de obras diversas nos seguintes *campi*: Colombo, Londrina, Capanema e Pitanga, dentre outras obras. Resultado na apresentação de maiores variações na análise horizontal ao fim do exercício de 2023 para estes *campi*.

Considerando, ainda, a análise horizontal, verificou-se no encerramento do exercício de 2023 que os *campi*: Irati, Assis Chateaubriand, Campo Largo, Paranaguá e Jacarezinho, tiveram suas obras concluídas e os saldos das contas de obras em andamento do exercício anterior destas unidades foram zerados por meio de lançamentos realizados no SPIUnet e respectiva integração entre sistemas, reclassificando os saldos para as contas de imobilizado correspondentes.

Assim, comparativamente ao saldo acumulado no fim do exercício de 2022, a reitoria realizou baixa de valores acumulados em sua unidade gestora, no exercício de 2023, correspondente às obras já concluídas do Campus Pinhais, construção do bloco didático e cobertura da quadra poliesportiva no valor total de **R\$ 1.758.512,42** e do Campus União da Vitória, construção de dois blocos didáticos, e ainda da construção da quadra poliesportiva, e de cercamento no valor total de **R\$ 3.915.109,30**.

Adicionalmente, no decorrer do exercício de 2023, foi realizada a baixa/transferência contábil referente à regularização de saldos na UG 158009 em relação à obra do **laboratório e eletromecânica** do Campus Pitanga no valor de **R\$ 1.018.160,22**, a construção do **bloco didático** do Campus Londrina, no valor de **R\$ 1.044.288,44**, a referente à construção do **bloco didático** do Campus Pitanga no valor de **R\$ 1.046.345,65** e a construção de **bloco didático e guarita** do Campus Colombo no valor de **R\$ 4.490.199,73**, totalizando assim, uma redução no saldo de obras em andamento na unidade da Reitoria de **R\$ 13.272.615,76**.


Em relação à parcela redutora do grupo do imobilizado (depreciação), os valores inerentes ao reconhecimento da depreciação referente aos bens imóveis são calculados pela Superintendência de Patrimônio da União (SPU) e efetivamente lançados pela Coordenação Geral de Contabilidade da União (STN). A tabela a seguir demonstra o imobilizado por UGE.

Tabela 11: Imobilizado – Composição por UGE

Unidade	Bens móveis	Bens Imóveis	Imobilizado	AV (%)
Reitoria	21.374.049,68	30.860.732,72	52.234.782,40	12,24
Campus Curitiba	16.715.989,07	61.357.433,70	78.073.422,77	9,57
Campus Palmas	15.121.148,23	28.399.579,54	43.520.727,77	8,66
Campus Telêmaco Borba	12.403.193,16	15.711.938,63	28.115.131,79	7,10
Campus Londrina	11.364.621,00	24.560.790,94	35.925.411,94	6,51
Campus Umuarama	10.926.375,56	24.405.846,17	35.332.221,73	6,26
Campus Paranaguá	10.278.465,83	17.079.798,73	27.358.264,56	5,89
Campus Paranavaí	10.019.430,00	19.777.236,34	29.796.666,34	5,74
Campus Campo Largo	8.323.193,97	29.414.528,86	37.737.722,83	4,77
Campus Jacarezinho	7.711.776,76	14.848.477,95	22.560.254,71	4,42
Campus Ivaiporã	7.015.030,43	11.634.310,32	18.649.340,75	4,02
Campus Foz do Iguaçu	6.707.645,71	37.988.217,81	44.695.863,52	3,84
Campus Cascavel	6.006.749,25	18.620.763,59	24.627.512,84	3,44
Campus Assis Chateaubriand	5.685.997,63	10.843.489,42	16.529.487,05	3,26

Demonstrações Contábeis Consolidadas e Notas Explicativas

4º Trimestre - 2023



INSTITUTO
FEDERAL
Paraná

Campus União Da Vitoria	5.543.867,77	5.570.889,19	11.114.756,96	3,18
Campus Irati	4.831.427,04	10.900.501,11	15.731.928,15	2,77
Campus Capanema	4.323.545,04	18.503.928,60	22.827.473,64	2,48
Campus Colombo	3.285.238,60	19.076.865,18	22.362.103,78	1,88
Campus Pinhais	2.779.481,92	11.256.615,44	14.036.097,36	1,59
Campus Jaguariaiva	2.162.981,61	5.167.255,60	7.330.237,21	1,24
Campus Pitanga	2.009.343,37	6.848.087,94	8.857.431,31	1,15
Totais	174.589.551,63	422.827.287,78	597.416.839,41	100%

Fonte: SIAFI

8.4.2 Índice econômico-financeiro sobre ativo imobilizado

Tabela 12 - Grau de Imobilização de Recursos Próprios – Composição - em R\$

Unidade	Saldo em 31/12/2023	Índice de Imobilização do patrimônio líquido
Imobilizado	597.416.839,41	1,33
Patrimônio Líquido	445.868.159,11	

Fonte: SIAFI

Este índice reflete ao valor aplicado pela instituição na aquisição de ativo imobilizado (bens móveis e imóveis), comparativamente aos recursos do patrimônio líquido. Esses recursos, do patrimônio líquido, representam resultados apurados na demonstração das variações patrimoniais de exercícios anteriores. São valores históricos, onde é possível verificar se uma entidade é superavitária ou deficitária.

Assim, para cada **R\$ 1,00** de resultado positivo, o IFPR possui aplicação histórica (exercícios anteriores mais exercício atual) de **R\$ 1,33**.

Tal análise é meramente ilustrativa, e visa demonstrar o impacto do ativo imobilizado na instituição. Assim, o índice evidencia que, enquanto o órgão gera resultado patrimonial positivo, está gerando patrimônio que irá permanecer na entidade.

8.5 Fornecedores e Credores Nacionais

No término do 4º trimestre de 2023, o grupo de contas de fornecedores e contas a pagar apresentou o saldo de **R\$ 3.045.219,21**. A totalidade dos compromissos com fornecedores e credores nacionais é de exigibilidade de curto prazo.

Na tabela a seguir, são demonstrados os maiores credores em **31/12/2023**, que representam **90,08%** do total de fornecedores e contas a pagar.


Tabela 13: Fornecedores a Pagar – Composição – em R\$

CNPJ	FORNECEDOR	31/12/2023	AV(%)
19983065000122	5G ENERGIA, COMERCIAL IMPORTADORA E EXPORTADORA LTDA.	710.719,51	23,34
09346676000106	CONSTRUTORA VALE OESTE LTDA	352.685,32	11,58
39519561000137	GUAIMBE CONSTRUTORA LTDA	252.536,12	8,29
21613941000170	SMART LINK SOLUCOES LTDA	215.905,67	7,09

38

Demonstrações Contábeis Consolidadas e Notas Explicativas

4º Trimestre - 2023



INSTITUTO
FEDERAL
Paraná

31315082000197	SOLUMINAR SERVICE LTDA	156.637,66	5,14
36190345000100	C A MACIEL CONSTRUTORA LTDA	113.806,11	3,74
80310485000159	EXTINORTE INDUSTRIA COMERCIO E IMPORTACAO EIRELI	93.776,85	3,08
24216694000167	D A C PONTES EIRELI	89.640,28	2,94
00087163000404	APECE SERVICOS GERAIS LTDA	85.359,83	2,80
81243735000903	POSITIVO TECNOLOGIA S.A.	74.680,08	2,45
04368898000106	COPEL DISTRIBUICAO S.A.	68.092,96	2,24
03229363000191	BETRON TECNOLOGIA EM SEGURANCA LTDA	64.976,77	2,13
11301568000169	SETTA - SERVICOS TERCEIRIZADOS LTDA	63.498,01	2,09
36718488000134	SK DISTRIBUIDORA E COMERCIO DE LIVROS LTDA	58.943,29	1,94
13937629000104	E-LABORE SERVICOS & TECNOLOGIA SOCIAL LTDA	49.572,05	1,63
00949640000142	CEK INFORMATICA EIRELI	47.715,21	1,57
35991091000159	FLAVIO HENRIQUE CHOYNSKI 05497556914	46.060,00	1,51
04970088000125	PLANSERVICE TERCEIRIZACAO DE SERVICOS - EIRELI	33.237,59	1,09
37699404000125	LWF ENGENHARIA E INTERMEDIACAO DE NEGOCIOS LTDA	24.500,00	0,80
40566362000169	COSTA E GONCALVES EDIFICACOES LTDA	24.416,16	0,80
31153220000189	L F KOLONOVITS SERVICOS E COMERCIO EM GERAL	24.300,00	0,80
158009	INST. FED. DO PARANA/REITORIA	23.701,44	0,78
30649749000125	AVANT TECNOLOGIA E INFORMATICA LTDA	20.816,56	0,68
33159931000196	PORTO UNIAO COMERCIO E REPRESENTACAO LTDA	17.636,17	0,58
05792339000191	LIMTEC SERVICOS ESPECIALIZADOS LTDA	15.009,88	0,49
20324748000157	VLP NOBREAKS E ESTABILIZADORES EIRELI	14.875,70	0,49
	DEMAIS FORNECEDORES	302.119,99	9,92
TOTAL		3.045.219,21	100,00

Fonte: SIAFI

8.6 Demais Obrigações a Curto Prazo

O subgrupo Demais Obrigações a Curto Prazo compreende as obrigações da entidade junto a terceiros como as indenizações, restituições e compensações, diárias a pagar, incentivos a educação, cultura, e outras obrigações com vencimento no curto prazo.

A tabela a seguir demonstra sua composição:

Tabela 15: Outras Obrigações de Curto Prazo – Composição – em R\$


Outras Obrigações a Curto Prazo	31/12/2023	31/12/2022	AH (%)	AV (%)
Outras Obrigações a Curto Prazo – Intra OFSS	58.225.685,19	59.512.704,76	-2,16	74,77
Valores Restituíveis	19.408.552,36	3.050.794,14	536,18	24,92
Outras Obrigações a Curto Prazo -	236.697,75	213.775,05	10,72	0,30
Total	77.870.935,30	62.777.273,95	24,04	100,00

Fonte: SIAFI

Findo o exercício de 2023, o item de maior representação do subgrupo demais obrigações a curto prazo, é a conta contábil Transferências Financeiras a Comprovar - que corresponde a **74,77%** - com o significativo valor de **R\$ 58.225.685,19**, se refere ao reconhecimento de passivo no IFPR (e ativo no órgão repassador) em razão de Termos/Acordos de Execução Descentralizada (TED) firmados entre o IFPR e outros órgãos da administração pública federal, e que ainda permanecem aguardando a respectiva prestação de contas e respectiva baixa contábil.

Demonstrações Contábeis Consolidadas e Notas Explicativas

4º Trimestre - 2023



INSTITUTO
FEDERAL
Paraná

Cabe destacar que tais reconhecimentos de passivos foram efetivados em janeiro de 2019 pela Setorial de Órgão Superior (MEC), pelo valor inicial de **R\$ 42.772.164,54**.

Os valores restituíveis, cujo montante é da ordem de R\$ 13.127.999,50 e representam 18,61% do subgrupo, se referem majoritariamente à valores de empréstimos consignados de servidores junto às instituições financeiras e que deverão a estas ser restituídos. Tais valores totalizam R\$ 2.466.311,09 ou seja, representa 18,79% do título 'valores restituíveis'. Neste trimestre também se destacou o valor retido a título de Imposto de Renda Retido na Fonte - IRRF no importe de R\$ 9.401.144,59 representando 71,61% do total.

Outros valores que compreendem este título são relacionados à: valores devidos relacionados à previdência complementar de servidores; pensão alimentícia, contribuições sindicais; depósitos retidos de fornecedores e outros.

No título, **Outras Obrigações a Curto Prazo**, o qual apresenta saldo de **R\$ 236.697,75** e representa **0,30%** do subgrupo, com variação horizontal positiva de **10,72%**.

8.7 Atos Potenciais Ativos

Segundo o MCASP, 9ª edição (pag. 478), os atos potenciais ativos são atos que possam vir a aumentar o ativo ou diminuir o passivo da entidade governamental, e são registrados em contas de controle 7.1.1.0.0.00.00 e 8.1.1.0.0.00.00.

São formados, basicamente, pelas garantias contratuais, avais, fianças, convênios (recursos a receber), termos de execução descentralizada recebido (TEDs).

Ao fim do exercício de 2023, verificou-se um total atos potenciais ativos de **R\$ 81.523.188,07**, correspondentes a valores que poderão ou deverão ser recebidos, caso os requisitos ou condições, estabelecidas em determinados documentos celebrados com outras entidades ocorram.

A tabela a seguir detalha sua composição.

Tabela 16: Atos Potenciais Ativos – Composição – em R\$


ATOS POTENCIAIS ATIVOS	31/12/2023	31/12/2022	AH (%)	AV (%) 12/2023
Garantias e Contragarantias Recebidas	5.603.354,75	4.288.240,05	30,67	6,87
Direitos Conveniados e Outros Instrumentos	75.751.478,61	70.837.555,34	6,94	92,92
Direitos Contratuais	168.354,71	142.305,21	18,31	0,21
TOTAIS	81.523.188,07	75.268.100,60	8,31	100,00

Fonte: SIAFI

O subgrupo de **garantias e contragarantias** apresentado no quadro acima, refere-se às cartas fianças no valor de **R\$ 6.454,83**, caução em depósito no valor de **R\$ 2.900,00** e, apólices no valor de **R\$ 5.586.092,22** (vinculadas aos contratos firmados com fornecedores de bens e

Demonstrações Contábeis Consolidadas e Notas Explicativas

4º Trimestre - 2023



INSTITUTO
FEDERAL
Paraná



serviços para garantir o cumprimento da execução). Assim, constata-se que na formação do saldo de garantias e contragarantias, as apólices correspondem a **99,69%**.

Importante destacar que dentre o saldo registrado em contas de seguro, encontram-se valores correspondentes a apólices com vencimento expirado, e ainda, apólices cujo o contrato já foi encerrado, representando, assim, saldo alongado.

No entanto, o IFPR vem dispendo esforços para reduzir a influência dos valores alongados na interpretação do montante de atos potenciais ativos, por meio de força tarefa e monitoramento de saldos das unidades que é realizado na reitoria.

Verificou-se uma variação positiva nas garantias e contragarantias recebidas pelo IFPR até o fim do exercício financeiro de 2023 no percentual de **30,67%**, quando comparadas ao fim de 2022, estando tal crescimento, intrinsecamente relacionado a maior celebração de contratos no exercício de 2023.

A tabela a seguir demonstra a participação de cada unidade no total de apólices de seguros recebidas em garantia contratual.

Tabela 17: Seguros em Garantia por UGE


UNIDADE	31/12/2023	AV (%) 12/2023
Reitoria	912.281,68	16,33
Campus Curitiba	703.314,77	12,59
Campus Palmas	615.754,57	11,02
Campus Colombo	326.093,23	5,84
Campus Cascavel	291.021,78	5,21
Campus Londrina	289.774,32	5,19
Campus Umuarama	278.217,14	4,98
Campus Paranaguá	261.498,52	4,68
Campus Pitanga	217.030,02	3,89
Campus Foz do Iguaçu	215.638,29	3,86
Campus Irati	210.394,57	3,77
Campus Jacarezinho	195.256,35	3,50
Campus Capanema	190.939,15	3,42
Campus Paranavaí	174.956,72	3,13
Campus Ivaiporã	155.317,88	2,78
Campus Campo Largo	146.430,01	2,62
Campus Jaguariaíva	113.627,94	2,03
Campus Assis Chateaubriand	105.080,15	1,88
Campus Pinhais	91.800,07	1,64
Campus União da Vitória	91.665,06	1,64
TOTAIS	5.586.092,22	100,00

Fonte: SIAFI

Da análise do quadro acima, verifica-se que a maior concentração de seguro em garantia no IFPR é na reitoria com **16,33%** do total de apólices registradas, seguida pelo Campus Curitiba

Demonstrações Contábeis Consolidadas e Notas Explicativas

4º Trimestre - 2023



INSTITUTO
FEDERAL
Paraná



com **12,59%**. O campus Palmas aparece com **11,02%**, seguido do Campus Colombo com **5,84%**. Completando o grupo das 5 (cinco) maiores participações de unidades no registro de apólices, verificamos o Campus Cascavel com **5,21%**.

Vale destacar que parte dos valores registrados nas unidades podem estar com saldos alongados, pois existe a possibilidade de apólices estarem figurando na conta contábil de seguros, no entanto, terem o prazo de vigência expirado, ou o contrato ao qual estão vinculadas ter sido encerrado. A CCONT vem trabalhando junto as unidades para eliminação de tais valores, fazendo com que o saldo contábil represente o mais fidedignamente a realidade.

Dentre os direitos conveniados e outros instrumentos congêneres, observa-se a celebração de convênios e a formalização de termo de execução descentralizada (TED) que somados totalizaram **R\$ 75.751.478,61** até o fim do exercício de 2023. A tabela a seguir demonstra a composição dos direitos conveniados e outros instrumentos congêneres.

Tabela 18: Direitos Conveniados e Outros Instrumentos Congêneres

Direitos conveniados e outros instrumentos congêneres	31/12/2023	31/12/2022	AH (%)	AV (%) 12/2023
Convênios	2.016.900,00	1.849.466,00	9,05	2,66
Termos de Execução Descentralizada	73.734.578,61	68.988.089,34	6,88	97,34
Totais	75.751.478,61	70.837.555,34	6,94	100,00

Fonte: SIAFI

No fim do exercício de 2023, constatou-se que os TEDs representam o maior volume de atos potenciais ativos classificados como direitos conveniados e outros instrumentos congêneres com **97,34%** dessa classe de instrumentos formais que viabilizarão ou que foram objeto de entrada de recursos financeiros.

Percebe-se, ainda que, do total de **R\$ 73.734.578,61**, encontram-se os TEDs em execução e os que estão em fase de comprovação no valor de **R\$ 58.225.685,19**.

A liberação de recurso vinculado ao TED, entra na conta de contábil de Transferências Financeiras a Comprovar, ficando até a aprovação pela entidade descentralizadora da prestação de contas (comprovação) efetuada pela entidade recebedora dos recursos.


Desse modo, o grande volume de recurso classificado como “a comprovar” não significa que não houve a devida prestação de contas necessariamente, mas que ainda não ocorreu a completa apreciação do órgão descentralizador, ficando com essa classificação até a aprovação.

8.8 Atos Potenciais Passivos

8.8.1 Obrigações Contratuais a Executar

Demonstrações Contábeis Consolidadas e Notas Explicativas

4º Trimestre - 2023



INSTITUTO
FEDERAL
Paraná

Ao término do exercício de 2023, o IFPR possuía saldo de **R\$ 91.495.834,75** relacionados a obrigações contratuais, cujas parcelas dos respectivos contratos serão executadas nos próximos períodos.

As obrigações contratuais relacionadas à serviços representam de forma significativa **(92,86%)** do total das obrigações assumidas pelo IFPR, em razão de contratos de grande vulto relacionados às obras em andamento, serviços terceirizados (limpeza/segurança), telefonia, serviços de TIC e locação de equipamentos.

A tabela a seguir detalha a composição das obrigações contratuais findo o exercício de 2023 comparativamente ao mesmo período do exercício anterior.

Tabela 19: Obrigações Contratuais a Executar – Composição – em R\$

	31/12/2023	31/12/2022	AH (%)	AV (%) -12/2023
Contratos de serviços em execução	84.964.424,58	73.789.359,66	15,14	92,86
Contratos de fornecimento de bens em	3.427.155,41	1.541.805,44	122,28	3,75
Contratos de aluguéis em execução	3.019.719,71	1.442.443,67	109,35	3,30
Contratos de seguros em execução	84.535,05	36.378,96	132,37	0,09
Total	91.495.834,75	76.809.987,73	19,12	100,00

Fonte: SIAFI

A tabela a seguir relaciona os **20 (vinte)** maiores contratos, os quais representam **70,11%** dos atos potenciais passivos reconhecidos no órgão.


Tabela 20: Obrigações Contratuais – por contratado – em R\$

Contratado	Natureza do contrato	Total	AV (%)
Setta Serviços Terceirizados Ltda	Apoio administrativo	8.601.564,60	9,40
Betron Tecnologia em Segurança Ltda	Vigilância/Segurança	8.019.573,94	8,76
Frac Limpeza, Asseio e Conservação Predial	Apoio administrativo	6.242.032,49	6,82
Aristocrata Tecnologia e Apoio Administrativo Ltda	Apoio administrativo	4.634.444,35	5,07
HEAD Engenharia Ltda	Obras/Serviços Construção civil	4.146.170,81	4,53
Interativa Soluções	Locação de	3.049.840,45	3,33
Smart Link Soluções Ltda	Serviços - redes	2.768.554,49	3,03
Pantanal Veículos Ltda	Locação de	2.628.590,15	2,87
Claro S.A.	Telefonia	2.550.642,17	2,79
Limtec Serviços Especializados Ltda	Apoio administrativo	2.307.420,68	2,52
WJ Brasil Transportes	Transportes	2.210.033,13	2,42
APECE Serviços Gerais Ltda	Apoio administrativo	2.143.211,00	2,34
Costa e Gonçalves Edificações Ltda	Obras/Serviços Construção civil	2.136.626,59	2,34
Extreme Digital Consultoria e Repres. Ltda	Serviços TIC	2.002.099,07	2,19
Seletti Serviços e Comércio Eireli	Apoio administrativo	1.998.810,41	2,18
Fundação FAU	Apoio administrativo	1.931.200,00	2,11
C A Maciel Construtora Eireli	Obras/Serviços Construção civil	1.818.645,17	1,99
Orbenk Administração e Serviços Ltda	Apoio administrativo	1.753.935,70	1,92
BRS Suprimentos	Fornecimento suprimentos	1.725.855,53	1,89
Positivo Tecnologia S.A.	Fornecimento bens	1.477.566,00	1,61
Outros		27.349.018,02	29,89
Total		91.495.834,75	100,00

Fonte: SIAFI

Demonstrações Contábeis Consolidadas e Notas Explicativas

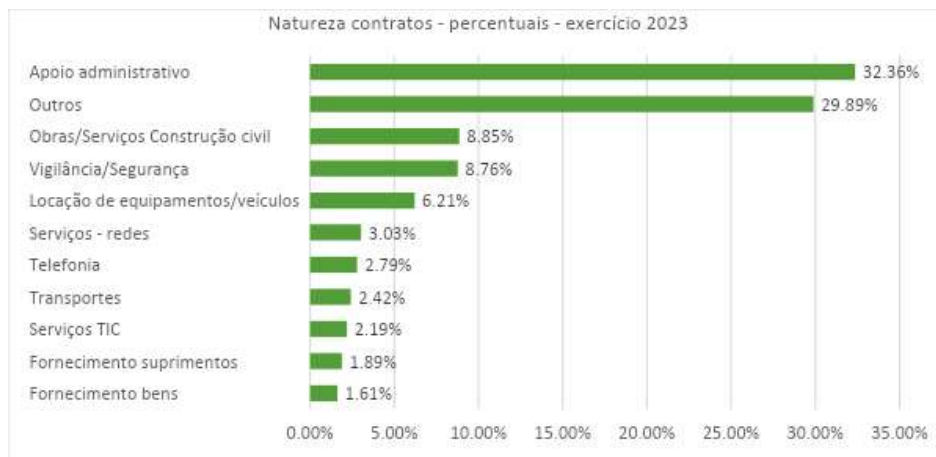
4º Trimestre - 2023




INSTITUTO FEDERAL
Paraná

A figura abaixo ilustra a distribuição percentual da natureza contratual dos 20 (vinte) maiores contratos.

Figura 5: Natureza da Contratação – 20 Maiores Contratos



Fonte: SIAFI



9. NOTAS EXPLICATIVAS À DEMONSTRAÇÃO DAS VARIAÇÕES PATRIMONIAIS (DVP)

A Demonstração das Variações Patrimoniais (DVP) evidencia as alterações ocorridas no patrimônio do órgão para a consecução das suas políticas públicas, resultantes ou independentes da execução orçamentária, e indica o resultado patrimonial do período.

O resultado patrimonial é apurado por meio da confrontação entre as variações patrimoniais aumentativas e diminutivas e passa a compor o Resultado do Exercício no Patrimônio Líquido (Balanço Patrimonial). A Demonstração das Variações Patrimoniais evidencia as contrapartidas dos registros realizados nas contas que compõem o Balanço Patrimonial, sendo exceção os fatos permutativos e os ajustes de exercícios anteriores, que possuem como contrapartida direta o Patrimônio Líquido e não transitam pelo resultado.

9.1 Resultado Patrimonial do Período

Em 2023, o IFPR apresentou resultado patrimonial deficitário de **R\$ 30.532.679,98**, sendo esse o valor resultante do confronto entre o total de variações patrimoniais aumentativas (**R\$ 651.711.574,97**) e o total de variações patrimoniais diminutivas (**R\$ 682.244.254,95**). Embora tenha sido deficitário, o resultado patrimonial no setor público não é um indicador de desempenho, mas sim um medidor do quanto o serviço público ofertado à sociedade pela instituição exigiu de alterações quantitativas dos seus elementos patrimoniais. Na sequência, serão detalhados os itens mais relevantes das variações patrimoniais aumentativas e diminutivas.

Tabela 21: Resultado Patrimonial do Período – em R\$

	31/12/2023	31/12/2022	AV (%)
Variações Patrimoniais Aumentativas	651.711.574,97	624.324.937,00	4,39
(-) Variações Patrimoniais Diminutivas	682.244.254,95	611.076.334,85	11,65
Resultado Patrimonial do Período	(30.532.679,98)	13.248.602,15	(330,46)


Fonte: SIAFI

9.2 Variações Patrimoniais Aumentativas

As variações patrimoniais aumentativas compreendem os aumentos nos benefícios econômicos para o IFPR, sob a forma de entrada de recursos ou aumento de ativos ou diminuição de passivos, que resultam em aumento do Patrimônio Líquido do período. Em 2023, as variações patrimoniais aumentativas totalizaram **R\$ 651.711.574,97**. Em relação ao exercício 2022, tiveram um acréscimo de **4,39%**.

Demonstrações Contábeis Consolidadas e Notas Explicativas

4º Trimestre - 2023




INSTITUTO FEDERAL
Paraná

Tabela 22: Composição das Variações Patrimoniais Aumentativas – em R\$

Variações Patrimoniais Aumentativas	31/12/2023	31/12/2022	AH (%)	AV (%) 12/2023
Transferências e Delegações Recebidas	627.135.503,00	573.065.360,90	9,44	96,23
Valorização e Ganhos com Ativos e Desincorporação de Passivos	20.803.249,32	49.226.153,87	(57,74)	3,19
Exploração e Venda de Bens, Serviços e Direitos	2.686.902,34	870.533,19	208,65	0,41
Outras Variações Patrimoniais Aumentativas	883.857,99	1.016.366,08	(13,04)	0,14
Variações Patrimoniais Aumentativas Financeiras	202.062,32	146.522,963	37,90	0,03
Total	651.711.574,97	624.324.937,00	4,39	100,00

Fonte: SIAFI

Figura 6: Composição das Variações Patrimoniais Aumentativas



Fonte: SIAFI

9.2.1 Transferências e Delegações Recebidas

As Transferências e Delegações Recebidas representam **96,23%** do total das variações patrimoniais aumentativas, somando **R\$ 627.135.503,00**, e tiveram um acréscimo de **9,44%** em relação ao exercício 2022.

Tabela 23: Composição das Transferências e Delegações Recebidas – em R\$


Transferências e Delegações Recebidas	31/12/2023	31/12/2022	AH (%)	AV (%) 12/2023
Transferências Intragovernamentais	616.448.815,98	566.331.449,40	8,85	98,30
Outras Transferências e Delegações	9.669.909,25	6.096.469,40	58,61	1,54
Transferências Intergovernamentais	1.016.777,77	637.442,10	59,51	0,16
Total	627.135.503,00	573.065.360,90	9,44	100,00

Fonte: SIAFI

As Transferências Intragovernamentais (**R\$ 616.448.815,98**) são as variações patrimoniais aumentativas mais expressivas do IFPR, representando **98,30%** do total de transferências recebidas, e tiveram um aumento de **8,85%** em relação ao ano anterior. Trata-se de transferências financeiras recebidas do Ministério da Educação - MEC em decorrência do IFPR ser uma autarquia federal pertencente à administração indireta com a missão de promover

Demonstrações Contábeis Consolidadas e Notas Explicativas

4º Trimestre - 2023



INSTITUTO
FEDERAL
Paraná



educação profissional, científica e tecnológica gratuita, e, portanto, dependente das Transferências Intragovernamentais para execução de suas despesas orçamentárias. Esse grupo corresponde à contrapartida das Transferências Financeiras Recebidas (resultantes e independentes da execução orçamentária), apresentadas no Balanço Financeiro e compostas pelos repasses e sub-repasses. A Reitoria recebe do MEC os repasses para pagamento de despesas do exercício e transferências para pagamentos de restos a pagar e faz os sub-repasses para os seus campi executores, de acordo com os saldos de despesas liquidadas por cada unidade gestora executora. As Transferências Intragovernamentais possuem impactos também no Balanço Patrimonial (Ativo Circulante), por aumentarem a conta Caixa e Equivalentes de Caixa.

As Outras Transferências e Delegações Recebidas (**R\$ 9.669.909,25**) referem-se aos registros de doações de materiais recebidas de terceiros, no valor total de **R\$ 1.750.471,63**, bem como de transferências de materiais ocorridas entre as próprias unidades executoras do IFPR, que totalizaram **R\$ 7.919.437,62**. Para fins de consolidação em âmbito de órgão, o resultado das transferências de materiais entre as unidades do IFPR é anulado pelo registro da variação patrimonial diminutiva na unidade de origem. As doações e transferências recebidas apresentaram acréscimo de **58,61%** em comparação ao ano de 2022, sendo que a maior parte desse aumento decorre de transferência de saldos de obras em andamento da Reitoria para o Campus Londrina (**R\$ 1.044.288,44**), Campus Pitanga (**R\$ 1.046.345,65**) e Campus Colombo (**R\$ 4.490.199,73**).

As Transferências Intergovernamentais (**R\$ 1.016.777,77**) correspondem às transferências voluntárias recebidas pela Reitora e pelos campi Assis Chateaubriand, Foz do Iguaçu, Paranaguá e Paranavaí em virtude da celebração de convênios com a Fundação Araucária para parceria de pesquisas, desenvolvimento e inovação. Tais transferências tiveram acréscimo de **59,51%** em comparação ao exercício 2022.

9.2.2 Valorização e Ganhos com Ativos e Desincorporação de Passivos

O grupo de Valorização e Ganhos com Ativos e Desincorporação de Passivos totalizou **R\$ 20.803.249,32**, representando **3,19%** do total das variações patrimoniais aumentativas e teve uma redução de **57,74%** em relação ao ano anterior.

Tabela 24: Composição da Valorização e Ganhos com Ativos e Desincorporação de Passivos – em R\$


Valorização e Ganhos com Ativos e Desincorporação de Passivos	31/12/2023	31/12/2022	AH (%)	AV (%) 12/2023
Ganhos com Desincorporação de Passivos	11.951.934,65	11.977.113,79	(0,21)	57,45
Ganhos com Incorporação de Ativos	8.851.314,67	6.430.259,25	37,65	42,55
Reavaliação de Ativos	0,00	30.818.780,83	(100,00)	0,00
Total	20.803.249,32	49.226.153,87	(57,74)	100,00

Fonte: SIAFI

Os Ganhos com Desincorporação de Passivos (**R\$ 11.951.934,65**) tiveram redução de **0,21%** em relação ao exercício 2022. A maior parte do valor refere-se às baixas por aprovação

Demonstrações Contábeis Consolidadas e Notas Explicativas

4º Trimestre - 2023



INSTITUTO
FEDERAL
Paraná



de prestação de contas e por devolução de recursos dos termos de execução descentralizada e emendas parlamentares (**R\$ 9.466.623,11**). O restante refere-se, principalmente, aos valores de retenções de INSS das notas fiscais liquidadas pelos campi executores cuja UG pagadora do DARF numerado passou a ser a Reitoria (UG 158009) devido à centralização da DCTFWeb, e uma pequena parcela refere-se às baixas de passivos permanentes e cancelamentos de lançamentos da folha de pagamento.

Os Ganhos com Incorporação de Ativos totalizaram **R\$ 8.851.314,67** e tiveram um acréscimo de **37,65%** em relação ao ano anterior. E são compostos por:

- Incorporações de materiais de consumo, bens móveis, instalações (placas voltaicas reclassificadas conforme Comunica SPO/MEC 2023/3474507) e estorno de baixas administrativas realizadas no sistema SIADS, no valor de **R\$ 3.210.995,29**;

- Transferências de recurso financeiro para a Universidade Federal do Paraná, decorrente do TED 002/2022 - IFPR/UFPR (realização de concurso público), no valor de **R\$ 3.023.281,94**;

- Transferências de recurso financeiro para a Universidade Federal do Paraná, decorrente do TED 941662 - IFPR/UFPR (realização do processo seletivo 2024), no valor de **R\$ 2.257.695,49**;

- Transferências de recurso financeiro para o Instituto Federal do Rio Grande do Norte, decorrente do TED 001/2023 - IFPR/IFRN (sistema SUAP), no valor de **R\$ 314.600,00**;

- Transferências de recurso financeiro para a Universidade Tecnológica Federal do Paraná, decorrente do TED 001/2021 – IFPR/UTFPR, que tem como objeto a oferta do Curso Técnico em Informática no Centro de Referência do IFPR na cidade de Ponta Grossa/PR, e de liberações de emendas parlamentares no valor de **R\$ 41.267,95**;

- Incorporação de intangível (licença de software) do Campus Avançado Arapongas, no valor de **R\$ 3.474,00**.


A Reavaliação de Ativos registrada no 3º trimestre de 2022 referiu-se majoritariamente à reavaliação de imóveis registrada no SPIUnet pelos campi Telêmaco Borba, Palmas, Ivaiporã e Umuarama. O Campus Telêmaco Borba havia registrado uma reavaliação de imóveis no valor de **R\$ 21.935.498,30**, a qual teve seu efeito anulado no resultado do período pelo registro de uma desvalorização de imóveis no mesmo valor.

9.2.3 Demais Variações Patrimoniais Aumentativas

As variações patrimoniais aumentativas decorrentes da Exploração e Venda de Bens, Serviços e Direitos (**R\$ 2.686.902,34**), apesar de representarem somente **0,41%** do total das VPAs, são as que se referem às receitas próprias do órgão, oriundas majoritariamente de taxas de inscrição dos processos seletivos para ingresso de estudantes nos cursos ofertados pelo IFPR e das taxas de inscrição dos concursos públicos (centralizadas na Reitoria), além de taxas de uso de imóveis para fins de cantina nos campi e serviços educacionais. A contrapartida desses valores é a conta Caixa e Equivalentes de Caixa do Balanço Patrimonial (ver maiores detalhes nas Notas Explicativas do Balanço Patrimonial). Tiveram um aumento de **208,65%** em relação ao ano anterior devido à abertura de concurso público para docentes e técnicos-administrativos no

Demonstrações Contábeis Consolidadas e Notas Explicativas

4º Trimestre - 2023



INSTITUTO
FEDERAL
Paraná

1º trimestre de 2023 e abertura dos processos seletivos para ingresso de estudantes no 2º trimestre de 2023.

As Outras Variações Patrimoniais Aumentativas (**R\$ 883.857,99**) constituem somente **0,14%** do total das variações patrimoniais aumentativas e se referem às multas administrativas previstas em contratos, indenizações referentes à folha de pagamento e danos ao patrimônio público, indenizações de seguros, outras receitas próprias, dívida ativa não tributária e produção de energia elétrica para consumo próprio. Apresentaram redução de **13,04%** em relação ao ano anterior por se tratarem, em sua maioria, de situações inesperadas e de difícil estimativa de valores.

As Variações Patrimoniais Aumentativas Financeiras (**R\$ 202.062,32**) são decorrentes de juros e encargos de mora, resultantes das atualizações dos valores das multas e juros aplicados como penalidade por descumprimento de contratos e atas (**R\$ 130.706,50**) e remuneração de aplicações financeiras de recursos de convênios (**R\$ 71.355,82**). Esse grupo representa somente **0,03%** do total das variações patrimoniais aumentativas, porém apresentou um acréscimo de **37,90%** em relação ao ano de 2022.

9.3 Variações Patrimoniais Diminutivas

As variações patrimoniais diminutivas correspondem aos decréscimos nos benefícios econômicos do IFPR, sob a forma de saída de recursos ou redução de ativos ou incremento de passivos, que resultam em decréscimo do patrimônio líquido do período. Em 2023, as variações patrimoniais diminutivas totalizaram **R\$ 682.244.254,95**. Em comparação ao exercício 2022, tiveram um acréscimo de **11,65%**.


Tabela 25: Composição das Variações Patrimoniais Diminutivas

Variações Patrimoniais Diminutivas	31/12/2023	31/12/2022	AH (%)	AV (%) 12/2023
Pessoal e Encargos	465.602.322,93	410.882.905,40	13,32	68,25
Transferências e Delegações Concedidas	80.025.439,43	72.817.527,22	9,90	11,73
Uso de Bens, Serviços e Consumo de Capital Fixo	58.793.094,20	53.915.940,32	9,05	8,62
Desvalorização e Perda de Ativos e Incorporação de Passivos	46.661.581,63	44.461.370,83	4,95	6,84
Outras Variações Patrimoniais Diminutivas	16.682.435,72	15.440.688,71	8,04	2,45
Benefícios Previdenciários e Assistenciais	14.208.911,19	13.263.191,79	7,13	2,08
Tributárias	243.451,27	275.814,59	(11,73)	0,04
Variações Patrimoniais Diminutivas Financeiras	27.018,58	18.895,99	42,99	0,00
Total	682.244.254,95	611.076.334,85	11,65	100,00

Fonte: SIAFI

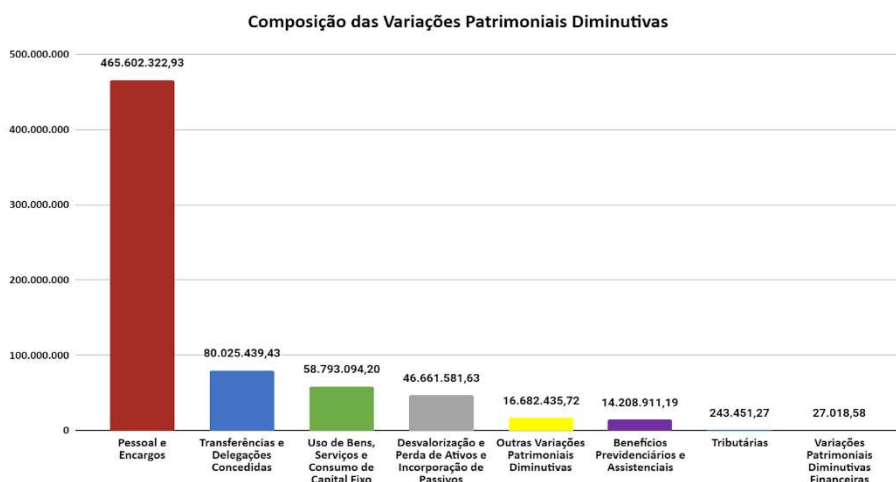
Demonstrações Contábeis Consolidadas e Notas Explicativas

4º Trimestre - 2023



INSTITUTO FEDERAL
Paraná

Figura 7: Composição das Variações Patrimoniais Diminutivas – em R\$



Fonte: SIAFI

9.3.1 Pessoal e Encargos

O grupo Pessoal e Encargos (R\$ 465.602.322,93) representa 68,25% do total das variações patrimoniais diminutivas e teve um aumento de 13,32% em relação ao ano anterior. É composto por remuneração a pessoal (despesas com a folha de pagamento de pessoal ativo), encargos patronais e benefícios a pessoal estabelecidos em lei. Os valores mais expressivos deste grupo referem-se às gratificações (R\$ 152.259.101,37) e vencimentos e salários (R\$ 140.413.189,49).


Para o desenvolvimento das atividades finalísticas (ensino, pesquisa e extensão) e atividades suporte (administrativas), o IFPR conta com um quadro de 2.655 servidores, dos quais 1.643 são docentes e 1.012 são técnicos administrativos em educação, além de mais 74 estagiários, conforme informações fornecidas pela Pró-Reitoria de Gestão de Pessoas.

Tabela 26: Composição de Pessoal e Encargos – em R\$

Pessoal e Encargos	31/12/2023	31/12/2022	AH (%)	AV (%) 12/2023
Gratificações - RPPS	152.259.101,37	135.669.396,59	12,23	32,70
Vencimentos e Salários - RPPS	140.413.189,49	124.003.539,63	13,23	30,16
Contribuição Patronal para o RPPS	69.971.917,44	62.912.685,79	11,22	15,03
Férias - RPPS	35.068.620,07	31.341.327,56	11,89	7,53
13º Salário - RPPS	26.301.728,12	23.506.230,75	11,89	5,65
Auxílio Alimentação - RPPS	17.060.697,69	12.420.729,50	37,36	3,66
Vencimentos e Salários - RGPS	8.961.013,73	7.742.586,81	15,74	1,92
Complementação de Previdência - RPPS	3.172.722,90	2.553.393,57	24,26	0,68
13º Salário - RGPS	2.701.595,59	1.757.412,31	53,73	0,58
Contribuições Previdenciárias - RGPS	2.138.704,47	1.837.012,16	16,42	0,46
Auxílio Creche - RPPS	1.895.047,70	1.907.769,73	(0,67)	0,41
Adicionais - RPPS	1.225.961,55	737.294,29	66,28	0,26

Demonstrações Contábeis Consolidadas e Notas Explicativas

4º Trimestre - 2023



INSTITUTO FEDERAL
Paraná

Auxílio Alimentação - RGPS	1.089.512,53	755.195,22	44,27	0,23
Férias - RGPS	1.004.302,82	861.815,46	16,53	0,22
Abonos - RPPS	918.778,21	631.200,89	45,56	0,20
Sentenças Judiciais - Pessoal Ativo - RPPS	729.819,83	1.545.887,62	(52,79)	0,16
Auxílio Transporte - RPPS	408.928,55	435.274,53	(6,05)	0,09
Sentenças Judiciais – Benefícios a Pessoal -	105.758,90	139.278,22	(24,07)	0,02
Auxílio Creche - RGPS	69.535,33	63.645,57	9,25	0,01
Auxílio Transporte - RGPS	55.673,91	19.854,61	180,41	0,01
Adicionais - RGPS	25.314,76	15.368,59	64,72	0,01
Ajuda de Custo	24.397,97	13.161,22	85,38	0,01
Indenizações - RPPS	0,00	12.844,78	(100,00)	0,00
Total	465.602.322,93	410.882.905,40	13,32	100,00

Fonte: SIAFI

9.3.2 Transferências e Delegações Concedidas

As Transferências e Delegações Concedidas (**R\$ 80.025.439,43**) representam **11,73%** do total das variações patrimoniais diminutivas e tiveram um aumento de **9,90%** em comparação ao ano de 2022. São compostas majoritariamente pelas Transferências Intragovernamentais (**R\$ 72.002.299,44**), que correspondem aos sub-repasses de recursos financeiros realizados pela Reitoria para os campi executores para pagamentos de suas despesas do exercício e transferências concedidas para pagamentos de restos a pagar. O registro dos sub-repasses como variação patrimonial diminutiva ocorre para anular o efeito da duplicação no saldo das transferências recebidas por ocasião da consolidação das demonstrações contábeis, tendo em vista que uma transferência recebida pela Reitoria será considerada também recebida pelo campus quando o recurso for sub-repassado, sendo anulado pela variação patrimonial diminutiva que representa a transferência de recurso concedido.

As Outras Transferências e Delegações Concedidas (**R\$ 7.940.974,10**) referem-se às transferências de saldos de obras em andamento da Reitoria para os campi, transferências de materiais de consumo e bens móveis entre as unidades do IFPR e cessão de bens do Campus Foz do Iguaçu para a Universidade Federal da Integração Latino-Americana - UNILA. Para fins de consolidação em âmbito de órgão, o resultado das transferências de materiais entre as unidades do IFPR é anulado pelo registro da variação patrimonial aumentativa na unidade de destino. O acréscimo de **36,75%** em relação ao ano anterior deve-se, principalmente, às transferências de saldos de obras em andamento.


As Transferências a Instituições Privadas (**R\$ 82.165,89**) referem-se ao pagamento de contribuições e anuidades.

Tabela 27: Composição das Transferências e Delegações Concedidas – em R\$

Transferências e Delegações Concedidas	31/12/2023	31/12/2022	AH (%)	AV (%) 12/2023
Transferências Intragovernamentais	72.002.299,44	66.861.338,84	7,69	89,97
Outras Transferências e Delegações Concedidas	7.940.974,10	5.806.782,66	36,75	9,92

Demonstrações Contábeis Consolidadas e Notas Explicativas

4º Trimestre - 2023



INSTITUTO FEDERAL
Paraná

Transferências a Instituições Privadas	82.165,89	89.400,16	(8,09)	0,15
Transferências Intergovernamentais	0,00	60.005,56	(100,00)	0,00
Total	80.025.439,43	72.817.527,22	9,90	100,00

Fonte: SIAFI

9.3.3 Uso de Bens, Serviços e Consumo de Capital Fixo

O grupo Uso de Bens, Serviços e Consumo de Capital Fixo (**R\$ 58.793.094,20**) representa **8,62%** do total das variações patrimoniais diminutivas e refere-se:


- Aos serviços diversos prestados por pessoas físicas e jurídicas, fornecimento de água e energia elétrica, diárias, locações e seguros: **R\$ 44.570.983,91**;
- À depreciação dos bens móveis/imóveis e amortização de intangíveis: **R\$ 10.611.188,58** (ressalta-se que o acervo bibliográfico do IFPR, controlado pelo sistema Pergamum, ainda não possui registro de depreciação);
- Ao uso de materiais de consumo estocados em almoxarifado e distribuição de materiais gratuitos: **R\$ 3.610.921,71**.

Tabela 28: Composição do Uso de Bens, Serviços e Consumo de Capital Fixo – em R\$

Uso de Bens, Serviços e Consumo de Capital Fixo	31/12/2023	31/12/2022	AH (%)	AV (%) 12/2023
Serviços de Apoio Administrativo, Técnico e Operacional	27.384.140,30	23.311.332,10	17,47	46,58
Depreciação de Bens Móveis	9.584.854,81	10.633.031,38	(9,86)	16,30
Serviços de Água, Esgoto, Energia Elétrica, Gás e Outros - PJ	4.006.585,48	3.511.159,92	14,11	6,81
Conservação/Manutenção Ativos Infraestrutura	2.288.489,57	1.542.219,89	48,39	3,89
Consumo de Materiais Estocados - Almoxarifado	2.288.461,45	3.233.447,54	(29,23)	3,89
Locação e Arrendamento Mercantil Operacional	1.950.778,48	1.176.270,97	65,84	3,12
Serviços de Comunicação, Gráficos e Audiovisual	1.836.250,93	1.017.823,98	80,41	3,17
Diárias	1.599.540,30	1.152.221,47	38,82	2,72
Serviços Técnicos Profissionais	1.347.549,70	1.710.525,94	(21,22)	2,29
Serviços de Transporte, Passagem, Locomoção e Hospedagem - PJ	1.319.634,63	1.140.714,41	15,68	2,24
Serviços Educacionais e Culturais - PF	1.102.047,60	941.943,64	17,00	1,87
Material de Consumo Imediato	980.564,39	1.102.005,20	(11,02)	1,67
Depreciação de Bens Imóveis	971.805,71	314.485,36	209,01	1,65
Serviços Educacionais e Culturais - PJ	473.502,61	1.412.340,70	(66,47)	0,81
Serviços Técnicos Profissionais - PF	360.029,96	549.155,33	(34,44)	0,61
Serviços Prestados Diversos - PF	266.725,67	29.066,00	817,66	0,45
Consumo de Gêneros de Alimentação	192.044,84	167.066,20	14,95	0,33
Seguros em Geral	171.803,41	143.947,95	19,35	0,29
Contrato de Terceirização por Substituição de M.O.	149.745,65	92.670,02	61,59	0,25
Material de Consumo Imediato	701.374,05	801.707,04	(12,51)	1,72
Distribuição de Material Gratuito	149.212,03	143.565,14	3,93	0,25
Fornecimento de Alimentação	104.772,40	35.591,00	194,38	0,18
Serviços de Apoio Administrativo, Técnico e Operacional - PJ - Intra OFSS	73.509,36	0,00		0,13
Amortização de Intangível	54.528,06	35.197,33	54,92	0,09
Serviços Técnicos Profissionais – PJ – Intra OFSS	50.745,77	50.827,43	(0,16)	0,09
Serviços de Transporte, Passagem, Locomoção e Hospedagem - PF	31.140,00	0,00		0,05

Demonstrações Contábeis Consolidadas e Notas Explicativas

4º Trimestre - 2023



INSTITUTO FEDERAL
Paraná

Serviços de Água, Esgoto, Energia Elétrica, Gás e Outros – PJ – Inter	26.734,98	4.663,64	473,26	0,05
Serviços de Água, Esgoto, Energia Elétrica, Gás e Outros – PJ – Intra OFSS	13.625,69	8.440,76	61,43	0,02
Serviços Prestados Diversos - PJ	9.847,16	19.061,54	(48,34)	0,02
Seguros em Geral - Intra OFSS	2.503,56	0,00		0,00
Serviços de Comunicação, Gráficos e Audiovisual – PJ – Intra OFSS	1.280,700	0,00		0,00
Consumo de Outros Materiais	639,00	995,00	(35,78)	0,00
Serviços Prestados Diversos - PJ - Inter OFSS/Município	0,00	204.322,636	(100,00)	0,00
Sentenças Judiciais – Serviços Terceiros - PF	0,00	199.615,47	(100,00)	0,00
Conservação/Manutenção Ativos Infraestrutura - Inter OFSS/Estado	0,00	17.599,18	(100,00)	0,00
Serviços de Apoio Administrativo, Técnico e Operacional - PJ - Inter	0,00	11.197,50	(100,00)	0,00
Sentenças Judiciais – Serviços Terceiros - PF	0,00	3.435,70	(100,00)	0,00
Total	58.793.094,20	53.915.940,32	9,05	100,00

Fonte: SIAFI

9.3.4 Desvalorização e Perdas de Ativos e Incorporação de Passivos

O grupo Desvalorização e Perda de Ativos e Incorporação de Passivos (**R\$ 46.661.581,63**) constitui **6,84%** do total das variações patrimoniais diminutivas e teve um acréscimo de **4,95%** em relação ao exercício 2022.

O grupo Desincorporação de Ativos (**R\$ 32.892.749,94**) refere-se majoritariamente às baixas de obras em andamento, além de baixas de bens móveis e de créditos de longo prazo decorrentes de multas administrativas. Houve um aumento de **150,94%** em relação ao ano anterior devido, sobretudo, às ações de regularização da conta de obras em andamento para resposta de demanda à SPO/MEC.

O grupo Incorporação de Passivos (**R\$ 10.664.822,65**) é composto pelas transferências de recursos financeiros dos termos de execução descentralizada, emendas parlamentares e programa PROAP e pelos valores de retenções de INSS das notas fiscais liquidadas pelos campi executores. O acréscimo de **36,54%** em relação ao ano de 2022 deve-se, em parte, pelo fato da Reitoria (UG 158009) ter passado a ser a UG pagadora dos DARFs numerados (retenções previdenciárias) referentes às notas fiscais liquidadas pelos campi devido a centralização da DCTFWeb, entretanto, o impacto no resultado a nível de órgão é anulado pelo registro dos mesmos valores como Ganhos com Desincorporação de Passivos nos campi executores.


O grupo Perdas Involuntárias refere-se às baixas administrativas de estoques e de bens móveis, no valor total de **R\$ 3.104.009,04** e teve um acréscimo de **93,11%** em relação ao ano anterior.

A Reavaliação, Redução a Valor Recuperável e Ajustes para Perdas registrada em 2022, no valor de **R\$ 21.935.498,30**, corresponde à desvalorização de imóveis do Campus Telêmaco Borba registrada no SPIUnet. Ressalta-se que o Campus Telêmaco Borba registrou uma valorização de imóveis (variação patrimonial aumentativa) no mesmo valor de **R\$ 21.935.498,30**, o que anulou o efeito dos registros no resultado do período.

Tabela 29: Composição de Desvalorização e Perdas de Ativos e Incorporação de Passivos – em R\$

Demonstrações Contábeis Consolidadas e Notas Explicativas

4º Trimestre - 2023



INSTITUTO
FEDERAL
Paraná



Desvalorização e Perda de Ativos e Incorporação de Passivos	31/12/2023	31/12/2022	AH (%)	AV (%) 12/2023
Desincorporação de Ativos	32.892.749,94	13.107.678,07	150,94	70,49
Incorporação de Passivos	10.664.822,65	7.810.783,47	36,54	22,86
Perdas Involuntárias	3.104.009,04	1.607.410,99	93,11	6,65
Reavaliação, Redução a Valor recuperável e Ajustes p/ Perdas	0,00	21.935.498,30	(100,00)	0,00
Total	46.661.581,63	44.461.370,83	4,95	100,00

Fonte: SIAFI


9.3.5 Demais Variações Patrimoniais Diminutivas

As Outras Variações Patrimoniais Diminutivas somaram **R\$ 16.682.435,72** e referem-se: às bolsas de estudos concedidas aos estudantes do IFPR (**R\$ 12.566.821,90**), às bolsas de estudos no exterior (**R\$ 19.699,99**), aos auxílios para desenvolvimento de estudos e pesquisas (**R\$ 2.480.677,90**), aos auxílios a pesquisadores (**R\$ 46.800,00**), às indenizações da folha de pagamento e reconhecimento de passivos de bens extraviados (**R\$ 1.394.666,15**) e às restituições referentes às devoluções de recursos de convênios e ressarcimentos pagos a estudantes e servidores (**R\$ 173.769,78**).

Os Benefícios Previdenciários e Assistenciais, compostos pelas aposentadorias, pensões, auxílio natalidade, auxílio funeral e assistência à saúde totalizaram **R\$ 14.208.911,19** em 2023.

As variações patrimoniais diminutivas Tributárias correspondem aos impostos, taxas e contribuições e totalizaram **R\$ 243.451,27** em 2023.

O total das Variações Patrimoniais Diminutivas Financeiras foi de **R\$ 27.018,58** e referem-se aos juros, multas indedutíveis e dedutíveis, encargos de mora e baixas de multas administrativas.



10. NOTAS EXPLICATIVAS AO BALANÇO ORÇAMENTÁRIO

O Balanço Orçamentário compara as receitas e despesas orçamentárias, previstas e fixadas, respectivamente, com as realizadas decorrentes da execução do orçamento. Apresenta as receitas detalhadas por categoria econômica e origem, discriminando a previsão inicial, a previsão atualizada, a receita realizada e o saldo (déficit ou excesso de arrecadação). Também demonstra as despesas detalhadas por categoria econômica e grupo de natureza da despesa, especificando a dotação inicial, a dotação atualizada, as despesas empenhadas, as despesas liquidadas, as despesas pagas e o saldo da dotação.

O regime orçamentário, denominado de regime de base modificada, é estabelecido pelo art. 35 da Lei nº 4.320/1964, que determina que pertencem ao exercício financeiro as receitas nele arrecadadas e as despesas nele legalmente empenhadas. Portanto, em termos de controle da autorização de gastos pela lei orçamentária (LOA), diz-se que o orçamento é executado, quando da ocorrência do estágio do empenho da despesa.

A execução do orçamento do IFPR abarca atualmente, além da Reitoria com sede na Capital do Estado do Paraná (Curitiba), 26 (vinte e seis) campi com execução orçamentária e financeira descentralizada, sendo que 6 (seis) unidades passaram a ser executoras (ainda de forma parcial) a partir o 3º trimestre de 2020.

10.1 Receitas Orçamentárias

Por se tratar de órgão da administração pública federal indireta, a Previsão Atualizada da Receita contém apenas os valores correspondentes às receitas próprias do IFPR. Estas não contemplam aportes financeiros (repasses) recebidos durante o exercício proveniente do Ministério da Educação ou de outros órgãos, por esse motivo, findo o 4º trimestre de 2023, a instituição apresentou **déficit orçamentário** no valor de **R\$ 569.174.748,43** - sendo este apresentado junto às receitas, tendo por finalidade demonstrar o equilíbrio do Balanço Orçamentário.


Cabe salientar que o significativo valor de déficit orçamentário apresentado decorre em razão de o IFPR tratar-se de uma autarquia pública federal sem fins lucrativos e com total dependência de recursos financeiros repassados pela STN (União), e que fica evidenciado na tabela 32 - Transferências Financeiras Recebidas.

Maiores detalhes quanto às transferências financeiras recebidas podem ser obtidos nas notas explicativas do Balanço Financeiro.

A tabela a seguir, demonstra as receitas orçamentárias arrecadadas pela autarquia até o 4º trimestre de 2023, as quais totalizam **R\$ 4.117.650,97** - sendo esse o valor já líquido das respectivas deduções e restituições, que correspondem exclusivamente às Receitas Correntes.

Demonstrações Contábeis Consolidadas e Notas Explicativas

4º Trimestre - 2023



INSTITUTO
FEDERAL
Paraná

O montante da arrecadação acumulada no 4º trimestre de 2023 corresponde a **100,86 %** da previsão atualizada para o exercício de 2023.

Tabela 30: Receitas Previstas e Realizadas por Categoria Econômica – Composição – em R\$

RECEITAS ORÇAMENTÁRIAS	PREVISÃO ATUALIZADA	RECEITAS REALIZADAS 12/2023	REALIZAÇÃO (%)	AV (%) 12/2023
Receitas Correntes	4.082.348,00	4.117.650,97	100,86%	100,00%
Receitas de Capital	1.597.999,00	-	-	-
Total	5.680.347,00	4.117.650,97	100,86%	100%

Fonte: SIAFI

Considerando a realização das receitas, percebe-se a concentração de receitas correntes decorrentes da exploração do patrimônio público, bem como da prestação de serviços e das transferências efetuadas pela setorial orçamentária.

Na tabela a seguir, demonstram-se as origens das **receitas correntes** previstas e realizadas.

Tabela 31: Receitas Correntes Realizadas por Origem – Composição – em R\$

RECEITAS CORRENTES	PREVISÃO ATUALIZADA	RECEITAS REALIZADAS 12/2023	REALIZAÇÃO (%)	AV (%) 12/2023
Transferências Correntes	1.021.500,00	1.016.777,77	99,54%	24,69%
Outras Receitas Correntes	187.205,00	343.473,76	183,47%	8,34%
Receitas de Serviços	2.773.240,00	2.633.954,28	94,98%	63,97%
Receitas Patrimoniais	100.403,00	123.445,16	122,95%	3,00%
Total	4.082.348,00	4.117.650,97	100,86%	100,00%

Fonte: SIAFI

As receitas classificadas como 'Outras Receitas Correntes' no valor de **R\$ 343.473,76** cujo índice de realização encontra-se em **183,47%** - são oriundas, basicamente, de multas administrativas, contratuais e judiciais no valor de **R\$ 194.771,85** e indenizações, restituições e ressarcimentos no valor de **R\$ 148.701,91**.

Tais naturezas de receitas possuem alto grau de imprevisibilidade em suas estimativas, razão pela qual seu percentual de realização se mostra expressivo no 4º trimestre de 2023, quando comparado com a previsão.


As receitas de serviços no valor de **R\$ 2.633.954,28** obtiveram **94,98%** de realização e são provenientes de inscrições em concurso público.

As receitas patrimoniais no montante de **R\$ 123.445,16** com índice de realização de **122,95%**, provém de rendimentos de depósitos bancários de recursos arrecadados de convênios (valores mobiliários) no valor de **R\$ 71.304,03** e receitas de aluguéis (exploração de patrimônio mobiliário) no valor de **R\$ 52.141,13**.

Considerando o volume de empenho de despesas orçamentárias do 4º trimestre de 2023 (com geração de déficit orçamentário) bem como, pela realização da etapa seguinte da

Demonstrações Contábeis Consolidadas e Notas Explicativas

4º Trimestre - 2023



INSTITUTO FEDERAL
Paraná

liquidação (principalmente no tocante às despesas de caráter obrigatório – pessoal e encargos sociais), convertendo-se estas (após a fase da liquidação) em passivo financeiro e, ainda, os compromissos assumidos por execução de restos a pagar, sendo necessário a transferência da setorial orçamentária e financeira para realização de pagamentos.

Assim a Setorial do MEC repassou recursos da programação financeira da Secretaria do Tesouro Nacional (STN) que, somado a transferência de outros órgãos (nos casos dos Termos de Execução Descentralizada e Emendas) acumularam a importância de **R\$ 1.016.777,77** para fazer frente aos pagamentos desses compromissos, conforme demonstrado na tabela a seguir (Maiores detalhes em nota explicativa do Balanço Financeiro).

Tabela 32: Transferências Financeiras Recebidas – Correntes e de Capital – em R\$

TRANSFERÊNCIAS FINANCEIRAS RECEBIDAS	12/2023
Repasso e Sub-Repasso Financeiro Recebido	576.061.231,29
Transferências Recebidas para Pagamento de	38.506.804,16
Movimentação de Saldos Patrimoniais	1.880.780,53
Total	616.448.815,98

Fonte: SIAFI

10.2 Despesas Orçamentárias

A dotação inicial corresponde ao orçamento fixado na Lei Orçamentária Anual (LOA) e a dotação inicial atualizada corresponde ao valor inicial acrescido/reduzido pelos créditos e/ou alterações aprovadas, tendo em vista o comportamento da arrecadação durante o período e a necessidade de contingenciamento das despesas para atender ao teto de gastos previsto na Constituição Federal de 1988. Veja também a **NOTA** na introdução (item 10).

A tabela a seguir demonstra a execução orçamentária por grupos e subgrupos de despesa.

Tabela 33: Execução das Despesas – Composição – em R\$


DESPESAS ORÇAMENTÁRIAS	DOTAÇÃO INICIAL	DOTAÇÃO ATUALIZADA	DESPESAS EMPENHADAS	EXECUÇÃO %	AV (%) 12/2023 (Empenhadas)
Despesas Correntes	494.626.267,00	557.391.068,00	553.791.522,84	99,35%	96,60%
Pessoal e Encargos	406.772.790,00	457.005.396,00	458.009.430,59	100,22%	79,89%
Juros e Encargos da	-	-	-	-	-
Outras Despesas	87.853.477,00	100.385.672,00	95.782.092,25	95,41%	16,71%
Despesas de Capital	7.317.085,00	11.003.504,00	19.500.876,56	177,22%	3,40%
Investimentos	7.317.085,00	11.003.504,00	19.500.876,56	177,22%	3,40%
Total	501.943.352,00	568.394.572,00	573.292.399,40	100,86%	100,00%

Fonte: SIAFI

O índice de execução das despesas com **Pessoal e Encargos Sociais** findado o 4º trimestre de 2023 corresponde a **100,22%** do total da dotação atualizada, bem como **79,89%** do total de despesas empenhadas, o que implica dizer, que as despesas de caráter obrigatório e

Demonstrações Contábeis Consolidadas e Notas Explicativas

4º Trimestre - 2023



INSTITUTO
FEDERAL
Paraná



continuado consomem quase a totalidade do orçamento do IFPR. Outras informações quanto à Pessoal e Encargos, ver notas explicativas da Demonstração das Variações Patrimoniais – (DVP).

O volume total de despesas que foram efetivamente empenhadas corresponde a **100,86%** da dotação atualizada, sendo que **99,35%** é relativo às ‘Despesas correntes’, que custeiam a manutenção das atividades da instituição e que representam **98,54%** de todo o orçamento. Quanto aos empenhos do grupo de “Despesas de capital”, correspondem a **177,22%** da dotação atualizada e representam **1,46%** do orçamento da entidade, sendo esses recursos direcionados a investimentos de infraestrutura e a aquisição de bens do ativo imobilizado.

Em relação ao grupo de natureza correspondente a “Outras Despesas Correntes”, verifica-se que este atingiu o percentual de **95,41%** em relação à dotação atualizada e **16,71%** em relação ao total dos recursos executados no 4º semestre de 2023, que representa o valor total de **R\$ 95.782.092,25** de despesas empenhadas nessa rubrica. Esse grupo representa os recursos de aplicação discricionária e demonstra como a instituição está destinando seus recursos de custeio para as atividades operacionais e de manutenção.

Quanto aos investimentos, constatou-se um percentual significativo de **177,22%** referente a realização de despesas, sendo representado essencialmente pelas aquisições de material permanente (bens móveis) e pagamento de obras relacionadas a benfeitorias em imóveis do IFPR.

A tabela a seguir demonstra as principais despesas com investimentos executadas no órgão.

Tabela 34: Principais Investimentos – Composição – em R\$

Investimentos	Valor (R\$)	AV (%) 12/2023
Obras e Instalações	8.914.101,04	45,71
Equipamentos e Material Permanente	10.472.694,73	53,70
Aquisição de Software	42.688,00	0,22
Outras Despesas de Capital	71.392,79	0,37
Total	19.500.876,56	100,00

Fonte: SIAFI

Sobre a composição dos investimentos, verifica-se que a aquisição de bens móveis representa a maior concentração recursos utilizados do orçamento desse grupo de natureza de despesas com **53,70%**, seguida de obras e instalações com **45,71%**.


A tabela a seguir detalha as outras despesas correntes em ordem decrescente de maior relevância de participação no total empenhado no período:

Tabela 35: Outras Despesas Correntes Executada – Composição – em R\$

OUTRAS DESPESAS CORRENTES EMPENHADAS	31/12/2023	AV (%)
Locação de mão de obra	22.688.609,83	23,69%

Demonstrações Contábeis Consolidadas e Notas Explicativas

4º Trimestre - 2023



INSTITUTO
FEDERAL
Paraná

Auxílio-alimentação	17.064.571,23	17,82%
Auxílio financeiro a estudantes	14.772.100,64	15,42%
Outros serviços de terceiros - pessoa jurídica	13.726.626,88	14,33%
Indenizações e restituições	4.830.487,39	5,04%
Material de consumo	4.211.312,87	4,40%
Passagens e despesas com locomoção	3.373.784,98	3,52%
Serviços de tecnologia da informação e comunicação - PJ	2.727.222,88	2,85%
Outros serviços de terceiros - pessoa física	1.986.641,73	2,07%
Outros benef. assist. do servidor e do militar	1.978.222,22	2,07%
Diárias - pessoal civil	1.550.570,43	1,62%
Outras desp. de pessoal dec. contratos terceirizados	1.455.240,81	1,52%
Contratação por tempo determinado	1.226.257,13	1,28%
Sentenças judiciais	1.216.082,52	1,27%
Material, bem ou serviço p/ distrib. gratuita	1.004.237,61	1,05%
Auxílio financeiro a pesquisadores	544.831,52	0,57%
Auxílio-transporte	469.991,21	0,49%
Outros auxílios financeiros a pessoa física	396.385,00	0,41%
Obrig. tribut. e contrib. op. Intra orçamentarias	287.052,50	0,30%
Obrigações tributarias e contributivas	126.103,54	0,13%
Contribuições	116.357,86	0,12%
Despesas de exercícios anteriores	25.207,38	0,03%
Serviços de consultoria	3.227,00	0,00%
Outros serviços de terceiros - pessoa jurídica (intra)	791,09	0,00%
Premiações cult., art., cient., desp. e outros	176,00	0,00%
Total	95.782.092,25	100,00%

Fonte: SIAFI

O orçamento do IFPR está distribuído entre ações de governo, em que são detalhados os programas, e representam os desdobramentos das políticas públicas de educação, que visam assegurar às necessidades da população, garantindo maior transparência e monitoramento da sua execução.

A tabela a seguir demonstra a composição das despesas empenhadas por ações. Destaca-se que **84,49%** das despesas empenhadas correspondem às despesas com pessoal e encargos sociais.


Tabela 36: Despesas Empenhadas por Ação de Governo – Composição – em R\$

AÇÃO DE GOVERNO	31/12/2023	AV (%)
Pessoal Ativo Cívico da União	378.402.955,74	66,01%
Contribuição da União, de suas autarquias e fundações para previdência	69.860.770,75	12,19%
Funcionamento da Rede Federal de Educação	56.945.431,75	9,93%
Benefícios obrigatórios aos servidores civis	21.906.317,62	3,82%
Assistência aos estudantes das instituições federais de educação	13.759.960,21	2,40%
Apoio a consolidação e reestruturação das instituições	9.900.158,95	1,73%
Aposentadorias e pensões civis da União	9.745.704,10	1,70%
Assistência médica e odontológica aos servidores civis	4.451.182,93	0,78%
Outras ações de governo	8.319.917,35	1,45%
Total	573.292.399,40	100,00%

Fonte: SIAFI

Demonstrações Contábeis Consolidadas e Notas Explicativas

4º Trimestre - 2023



INSTITUTO FEDERAL
Paraná

10.3 Execução de Restos a Pagar

Os restos a pagar são resultantes de despesas empenhadas em 2022 e exercícios anteriores e que não foram pagas até 31/12/2022.

A execução dos restos a pagar inclui, além do orçamento do IFPR, o crédito orçamentário recebido de outros órgãos para execução de programas de interesse recíproco.

A tabela a seguir demonstra que, ao término do 4º trimestre de 2023, pertence ao orçamento próprio do IFPR **68,66%** do saldo existente de inscrições e reinscrições e, **31,34%** pertencem ao orçamento de outros órgãos, sendo mais relevante o crédito orçamentário recebido do Ministério da Educação com **19,69%**.

Tabela 37: Execução de Restos a Pagar Não Processados por Origem do Orçamento – em R\$

ÓRGÃO	INSCRITOS E REINSCRITOS EM 31/12/2022 (A)	LIQUIDADOS (B)	PAGOS (C)	CANCELADOS (D)	SALDO 31/12/2023 E = (A - C - D)	AV (%) SALDO
Instituto Federal do Paraná	23.158.731,58	16.487.823,50	9.915.783,05	2.906.129,15	10.336.819,38	68,66%
Ministério da Educação	5.745.529,78	4.822.292,62	2.780.780,49	140,99	2.964.608,30	19,69%
Ministério da Agric. e Pecuária	1.887.626,57	1.166.686,76	385.319,25	29.918,16	1.472.389,16	9,78%
Agência Espacial Brasileira -AEB	411.026,65	221.926,65	130.975,00	-	280.051,65	1,86%
FNDE	148.405,85	147.561,63	147.561,63	839,89	4,33	0,00%
Fund. Coord. Aperf. de Pessoal	8.589,00	3.618,00	3.618,00	4.971,00	-	0,00%
Instituto Federal de Alagoas	1.351,53	901,02	901,02	-	450,51	0,00%
Instituto Federal Fluminense	491,46	245,73	245,73	-	245,73	0,00%
Saldos irrisórios	0,51	-	-	0,51	-	0,00%
Total	31.361.752,93	22.851.055,91	13.365.184,17	2.941.999,70	15.054.569,06	100,00%

Fonte: SIAFI

Conforme a tabela a seguir, a execução orçamentária dos restos a pagar não processados (RPNP), detalhada por grupos de despesas, verifica-se no 4º trimestre de 2023 que, do total de valores inscritos e reinscritos em RPNP até 31/12/2022 no montante de **R\$ 31.361.752,93** – apenas **R\$ 14.050.538,46** se refere a ‘Despesas Correntes’ – e após deduzidos dos pagamentos e cancelamentos, constata-se o valor de **R\$ 3.481.204,01** ainda pendente de execução, ou seja, **24,78 %** dos restos a pagar não processados inscritos e reinscritos ao fim do exercício de 2022 relativos a despesas correntes ainda precisam ser executados.


Quanto às Despesas de Capital, representadas pelo grupo investimentos, o volume pendente é de **17,84%**, ou seja, **R\$ 3.088.196,69** do total de **R\$ 17.311.214,47** inscritos até dezembro de 2022.

Tabela 38: Execução de Restos a Pagar Não Processados - Composição - em R\$

	INSCRITOS E (A)	LIQUIDADOS (B)	PAGOS (C)	CANCELADOS (D)	SALDO 31/12/2023 E = (A - C - D)
Despesas Correntes	14.050.538,46	8.965.573,83	8.688.762,15	1.880.572,30	3.481.204,01
Outras despesas	13.771.599,86	8.949.452,50	8.672.640,82	1.634.621,51	3.464.337,53
Pessoal, e encargos	278.938,60	16.121,33	16.121,33	245.950,79	16.866,48
Despesas de Capital	17.311.214,47	13.885.482,08	13.161.590,38	1.061.427,40	3.088.196,69

Demonstrações Contábeis Consolidadas e Notas Explicativas

4º Trimestre - 2023



INSTITUTO
FEDERAL
Paraná

Investimentos	17.311.214,47	13.885.482,08	13.161.590,38	1.061.427,40	3.088.196,69
Total	31.361.752,93	22.851.055,91	21.850.352,53	2.941.999,70	6.569.400,70
Total (%)	100,00%	72,86%	69,67%	9,38%	20,95%

Fonte: SIAFI

A tabela acima também demonstra que, do total de despesas inscritas em RPNP liquidadas até o 4º trimestre de 2023, ou seja, aquelas em que o fornecedor prestou o serviço e/ou entregou o bem/material totalizam a importância de **R\$ 22.851.055,91**. Portanto, sendo o valor dos pagamentos no total de **R\$ 21.850.352,53**, representam **69,67%** do restos a pagar inscritos e reinscritos. Findo o 4º trimestre de 2023, o saldo pendente a ser executado alcançou o valor de **R\$ 6.569.400,70**, ou seja, **20,95%** do total inscritos e reinscritos. Por fim, **9,38%** dos empenhos inscritos em RPNP foram cancelados, o que representa o montante de **R\$ 2.941.999,70**.


A Reitoria orienta as unidades executoras a analisarem quais empenhos atendem aos requisitos para inscrição em restos a pagar e busque providências quanto à regularização de saldos alongados e/ou irrisórios, a fim de reduzir o estoque de restos a pagar referente a despesas indevidas e que devam ser canceladas. A tabela a seguir demonstra a execução dos restos a pagar por unidade gestora do órgão.

Tabela 39: Execução de Restos a Pagar Não Processados por UGE - em R\$

UNIDADE EXECUTORA	INSCRITOS E REINSCRITOS EM 31/12/2022 (A)	LIQUIDADOS (B)	PAGOS (C)	CANCELADOS (D)	SALDO 31/12/2023 E = (A - C - D)	AV (%) SALDO
Campus Londrina	5.845.513,37	3.150.669,07	2.648.278,84	877.321,63	2.319.912,90	35,31%
Reitoria	5.441.283,77	3.184.596,57	3.002.576,03	1.169.719,42	1.268.988,32	19,32%
Campus Palmas	2.733.159,97	2.168.366,57	1.914.708,86	35.851,42	782.599,69	11,91%
Campus Curitiba	2.563.375,95	2.091.377,78	2.057.437,05	212.059,55	293.879,35	4,47%
Campus Capanema	1.951.547,92	1.435.691,85	1.434.224,84	53.099,93	464.223,15	7,07%
Campus Paranavaí	1.821.587,28	1.813.395,69	1.813.395,69	3.476,24	4.715,35	0,07%
Campus Colombo	1.535.357,99	1.530.387,21	1.530.387,21	4.948,14	22,64	0,00%
Campus Umuarama	1.360.337,96	1.070.643,80	1.055.766,32	77.871,30	226.700,34	3,45%
Campus Cascavel	1.255.594,79	1.157.947,36	1.157.947,36	23.528,61	74.118,82	1,13%
Campus Irati	1.135.469,36	1.011.733,30	1.007.528,62	19.215,41	108.725,33	1,66%
Campus Campo Largo	1.027.033,04	969.939,32	967.739,31	15.695,43	43.598,30	0,66%
Campus Paranaguá	844.527,50	476.706,39	476.569,12	54.292,10	313.666,28	4,77%
Campus Ivaiporã	756.053,77	542.367,98	542.367,98	155.754,09	57.931,70	0,88%
Campus Pinhais	585.076,39	320.515,15	320.515,15	74.028,35	190.532,89	2,90%
Campus Jacarezinho	515.178,32	350.391,54	346.766,69	104.074,03	64.337,60	0,98%
Campus Jaguariaíva	414.617,04	227.131,08	225.350,76	-	189.266,28	2,88%
Campus Foz do Iguaçu	408.632,20	383.448,66	383.448,66	1.078,56	24.104,98	0,37%
Campus Telêmaco Borba	375.264,79	299.056,78	298.654,23	-	76.610,56	1,17%
Campus Assis Chateaubria	319.099,28	262.650,21	262.650,21	44.531,17	11.917,90	0,18%

Demonstrações Contábeis Consolidadas e Notas Explicativas

4º Trimestre - 2023



INSTITUTO FEDERAL
Paraná

Campus Pitanga	249.500,43	195.047,58	195.047,58	8.932,53	45.520,32	0,69%
Campus União da Vitória	223.541,81	208.992,02	208.992,02	6.521,79	8.028,00	0,12%
Total	31.361.752,93	22.851.055,91	21.850.352,53	2.941.999,70	6.569.400,70	100,00%

Fonte: SIAFI


A unidade Campus Londrina é a unidade com maior volume de saldos ainda não pagos em relação aos saldos inscritos e reinscritos de RPNP, ou seja, ao término do 4º trimestre de 2023 possui saldo no valor de **R\$ 2.319.912,90** o que representa **35,31%** do saldo total a realizar.

Quanto aos Restos a Pagar Processados (RPP), ou seja, aqueles restos em que se aguarda apenas o cumprimento do pagamento (última fase da despesa pública), do valor total inscrito/reinscrito, **99,96%** foram executados (pagos), sendo que **R\$ 1.661,72** foram cancelados e estão pendentes de pagamento apenas **R\$ 9.293,78** que representa **0,03 %** do total.

Tabela 40: Execução de Restos a Pagar Processados por Natureza de Despesa - em R\$

	INSCRITOS E REINSCRITOS (A)	CANCELADOS (B)	PAGOS (C)	SALDO EM 31/12/2023 D = (A - B - C)
Despesas Correntes	30.031.412,57	1.661,72	30.020.457,07	9.293,78
Pessoal, e Encargos Sociais	27.710.672,95	15,12	27.710.657,83	-
Outras Despesas Correntes	2.320.739,62	1.646,60	2.309.799,24	9.293,78
Despesas de Capital	163.621,17	-	163.621,17	-
Investimentos	163.621,17	-	163.621,17	-
Total	30.195.033,74	1.661,72	30.184.078,24	9.293,78

Fonte: SIAFI



11. NOTAS EXPLICATIVAS AO BALANÇO FINANCEIRO

De acordo com a Lei nº 4.320/1964, o Balanço Financeiro evidencia as receitas e despesas orçamentárias, bem como os ingressos e dispêndios extraorçamentários, conjugados com os saldos de caixa provenientes do exercício anterior e os que se transferem para o início do exercício seguinte. Sua estrutura permite verificar o resultado financeiro do período.

No Balanço Financeiro, as receitas e despesas orçamentárias são segregadas em ordinárias e vinculadas.

As ordinárias são aquelas de livre alocação entre a origem e a destinação do gasto público, podendo atender quaisquer finalidades. Já as vinculadas possuem destinação definida em lei ou acordo, sendo a aplicação de recursos comprometida a alguma finalidade específica, de acordo com sua origem.

11.1 Ingressos

Os ingressos recebidos ao término do exercício de 2023 totalizam **R\$ 736.587.529,80** e são compostos pelas receitas orçamentárias, transferências financeiras recebidas, recebimentos extraorçamentários e o saldo proveniente do exercício anterior.

Em relação ao mesmo período do exercício anterior, os ingressos apresentaram aumento em **12,09%**, correspondendo essa variação, de forma preponderantemente, as transferências financeiras recebidas e aos recebimentos extraorçamentários. Tais transferências financeiras recebidas refletem o suporte financeiro por parte do Ministério da Educação. Já os recebimentos extraorçamentários representam os ingressos não previstos no orçamento, tais como consignações em folha de pagamento, fianças, cauções e montantes referentes à Inscrição dos Restos a Pagar Processados e Não Processados. Veja maiores detalhes no tópico específico que trata dos Recebimentos Extraorçamentários.

Tabela 41: Ingressos – Composição - em R\$


INGRESSOS	31/12/2023	31/12/2022	AH (%)	AV (%) 12/2023
Receitas Orçamentárias	4.117.650,97	1.976.823,30	108,30	0,56
Transferências Financeiras Recebidas	616.448.815,98	566.331.449,40	8,85	83,69
Recebimentos Extraorçamentários	84.226.030,27	56.028.017,19	50,33	11,43
Saldo do Exercício Anterior	31.795.032,58	32.827.889,38	(3,15)	4,32
TOTAIS	736.587.529,80	657.164.179,27	12,09	100,00

Fonte: SIAFI

As Receitas Orçamentárias correspondem às receitas próprias arrecadadas diretamente pelo IFPR, decorrentes de seu esforço institucional. São compostas exclusivamente por Receitas Vinculadas, devido sua destinação já estar comprometida por finalidade específica estabelecida

Demonstrações Contábeis Consolidadas e Notas Explicativas

4º Trimestre - 2023



INSTITUTO
FEDERAL
Paraná

em lei ou ajustes celebrados (Educação e Outros Recursos Vinculados a Fundos, Órgãos e Programas).

As receitas orçamentárias correspondem a somente **0,56%** do total de ingressos, o que demonstra a grande dependência do IFPR das transferências financeiras recebidas do Ministério da Educação, em razão de sua natureza jurídica de autarquia federal pertencente à administração indireta com a missão de promover educação profissional, científica e tecnológica de forma **gratuita**.

Tabela 42: Receitas Orçamentárias Líquidas – Composição - em R\$

RECEITAS ORÇAMENTÁRIAS LÍQUIDAS	31/12/2023	31/12/2022	AH (%)	AV (%) 12/2023
Receita Patrimonial	123.445,16	105.888,04	16,58	3,00
Receita de Serviços	2.633.954,28	845.398,71	211,56	63,97
Transferências Correntes	1.016.777,77	637.442,10	59,51	24,69
Outras Receitas correntes	343.473,76	388.094,45	-11,50	8,34
TOTAIS	4.117.650,97	1.976.823,30	108,30	100,00

Fonte: SIAFI

Em comparação ao exercício anterior, as receitas orçamentárias apresentaram evolução positiva em **108,30%**, comparativamente, ao mesmo período do exercício anterior, alcançando o valor de **R\$ 4.117.650,97**.

Esses valores são, majoritariamente, originários, sendo que, **R\$ 2.633.954,28**, foram arrecadados até o fim do exercício de 2023 e decorrem de taxas de inscrição em concurso público, que compõem as receitas de serviços.

Conforme a tabela acima, as receitas patrimoniais, no total de **R\$ 123.445,16**, são decorrentes de aluguéis/taxas de concessões de espaços públicos (**R\$ 52.141,13**) e remunerações de depósitos bancários (**R\$ 71.304,03**) e apresentaram crescimento de **24,69%** em relação ao mesmo período anterior.

As Transferências Correntes, que decorrem de convênios firmados, em especial com a Fundação Araucária (Governo do Estado do Paraná), alcançaram o total de **R\$ 1.016.777,77**.

As outras receitas correntes no total de **R\$ 343.473,76**, correspondem aos recursos provenientes de indenizações/restituições e ressarcimentos de despesas (**R\$ 148.701,91**) e Multas Contratuais (**R\$ 194.771,85**).


Tabela 43: Transferências Financeiras Recebidas – Composição - em R\$

TRANSFERÊNCIAS FINANCEIRAS RECEBIDAS	31/12/2023	31/12/2022	AH (%)	AV (%) 12/2023
Resultantes da Execução Orçamentária	576.061.231,29	517.671.330,19	11,28	93,45
Repasso Recebido	529.234.941,61	475.761.949,02	11,24	85,85
Sub-repasso Recebido	46.826.289,68	41.909.381,17	11,73	7,60
Independentes da Execução Orçamentária	40.387.584,69	48.660.119,21	(17,00)	6,55
Transferências Recebidas para Pagamento de RP	38.506.804,16	47.191.991,31	(18,40)	6,25
Movimentação de Saldos Patrimoniais	1.880.780,53	1.468.127,90	28,11	0,31
TOTAIS	616.448.815,98	566.331.449,40	8,85	100,00

Fonte: SIAFI

Demonstrações Contábeis Consolidadas e Notas Explicativas

4º Trimestre - 2023



A tabela acima apresenta o detalhamento das transferências financeiras recebidas que totalizam **R\$ 616.448.815,98**. São transferências intragovernamentais repassadas para o IFPR pelo Ministério da Educação e outros órgãos, decorrentes da Lei Orçamentária Anual (LOA), emendas parlamentares e termos de execução descentralizada (TEDs).

As Transferências financeiras recebidas são compostas por valores resultantes da execução orçamentária (**R\$ 576.061.231,29**), os quais são destinados aos pagamentos de despesas empenhadas no exercício e representam as disponibilidades financeiras recebidas como contrapartida dos créditos orçamentários reconhecidos em balanço orçamentário. Também compõem as transferências financeiras recebidas os valores recebidos independentes de execução orçamentária (**R\$ 40.387.584,69**), os quais são primordialmente destinados aos pagamentos de restos a pagar.

Tabela 44: Transferências Financeiras Recebidas por UGE– em R\$


UNIDADE	31/12/2023	AV (%) 12/2023
Reitoria	550.776.183,97	89,35
Campus Palmas	7.207.696,76	1,17
Campus Curitiba	6.767.543,91	1,10
Campus Londrina	6.098.828,71	0,99
Campus Paranavaí	4.283.275,38	0,69
Campus Umuarama	4.105.938,26	0,67
Campus Colombo	3.437.083,61	0,56
Campus Capanema	3.196.346,90	0,52
Campus Cascavel	3.159.472,14	0,51
Campus Irati	3.111.301,36	0,50
Campus Paranaguá	3.031.300,19	0,49
Campus Telêmaco Borba	2.791.266,26	0,45
Campus Foz do Iguaçu	2.695.729,85	0,44
Campus Campo Largo	2.577.681,34	0,42
Campus Jacarezinho	2.438.200,96	0,40
Campus Ivaiporã	2.414.687,42	0,39
Campus Assis Chateaubriand	2.071.864,86	0,34
Campus Pitanga	1.843.776,95	0,30
Campus União da Vitória	1.670.501,90	0,27
Campus Pinhais	1.392.939,19	0,23
Campus Jaguariaíva	1.377.196,06	0,22
TOTAIS	616.448.815,98	100,00

Fonte: SIAFI

A tabela acima demonstra que a maior parte, ou seja **89,35%** das transferências financeiras recebidas, permaneceu na Reitoria, visto que, além da manutenção da sua própria estrutura, executa diversas ações centralizadas para todo o órgão, com destaque para o processamento da folha de pagamento. O restante (**10,65%**) foi repassado para os campi, sendo

Demonstrações Contábeis Consolidadas e Notas Explicativas

4º Trimestre - 2023



INSTITUTO
FEDERAL
Paraná

o rateio realizado de acordo com os valores das despesas liquidadas em cada unidade e valores empenhados com recursos próprios do órgão.

E no tocante aos recebimentos extraorçamentários, considerando todo o órgão, o valor atingiu **R\$ 84.226.030,27**, o que representou **11,43%** dos ingressos (**R\$ 736.587.529,80**). Comparativamente ao mesmo período anterior, houve aumento em **50,33%** em decorrência do acréscimo no volume de despesas empenhadas no exercício.

Tabela 45: Recebimentos Extraorçamentários – Composição – em R\$

RECEBIMENTOS EXTRAORÇAMENTÁRIOS	31/12/2023	31/12/2022	AH (%)	AV (%) 12/2023
Inscrição dos Restos a Pagar Processados	53.683.872,20	30.192.481,98	77,81	63,74
Inscrição dos Restos a Pagar Não Processados	29.848.235,92	25.273.810,76	18,10	35,44
Depósitos Restituíveis e Valores Vinculados	369.004,49	247.924,38	48,84	0,44
Outros Recebimentos Extraorçamentários	324.917,66	313.800,07	3,54	0,39
Arrecadação de Outra Unidade	300.539,24	303.486,36	(0,97)	0,36
Demais Recebimentos	24.378,42	10.313,71	136,37	0,03
TOTAIS	84.226.030,27	56.028.017,19	50,33	100,00

Fonte: SIAFI

Observou-se, ainda, um aumento de **77,81%** de inscrição dos restos a pagar processados, bem como aumento em **18,10%** na inscrição de restos a pagar não processados.

Por fim, aos ingressos de 2023, é computado o saldo de Caixa e Equivalentes de Caixa do exercício anterior (dez/2022) totalizou **R\$ 31.795.032,58**, sendo a composição deste valor, em grande medida destinado ao pagamento da folha de pagamento do mês de dez/2022, cuja compensação das ordens bancárias ocorreram em **jan/2023** no valor de **R\$ 26.554.825,98**.

11.2 Dispêndios

Os dispêndios são compostos, majoritariamente, pelas despesas orçamentárias e compreendem ainda: transferências financeiras concedidas, pagamentos extraorçamentários e; o saldo a ser transferido para o exercício seguinte. Os dispêndios apresentaram aumento em **12,09%**, em decorrência do maior volume de execução de despesas orçamentárias.

Tabela 46: Dispêndios – Composição – em R\$

DISPÊNDIOS	31/12/2023	31/12/2022	AH (%)	AV (%) 12/2023
Despesas Orçamentárias	573.292.399,40	502.293.061,76	14,14	77,83
transferências Financeiras Concedidas	72.002.299,44	66.861.338,84	7,69	9,78
Pagamentos Extraorçamentários	52.326.266,12	56.214.746,09	(6,92)	7,10
Saldo para o Exercício Seguinte	38.966.564,84	31.795.032,58	22,56	5,29
TOTAIS	736.587.529,80	657.164.179,27	12,09	100,00


Fonte: SIAFI

As despesas pertencentes ao exercício financeiro e que foram legalmente empenhadas, compreendem as despesas orçamentárias e, constituem-se desembolsos financeiros para

66

Demonstrações Contábeis Consolidadas e Notas Explicativas

4º Trimestre - 2023



**INSTITUTO
FEDERAL**
Paraná

pagamento de despesas de pessoal, custeio da máquina pública bem como investimentos em infraestrutura. Representam **77,83%** dos dispêndios, totalizando **R\$ 573.292.399,40**. Tendo variado positivamente em **14,14%**, comparativamente, ao exercício anterior.

Deste valor, **R\$ 544.643.845,47**, ou seja, **95%** referem-se às despesas ordinárias, que são as de livre destinação entre a origem e aplicação dos recursos, utilizadas para atender quaisquer finalidades e, o valor de **R\$ 28.648.553,93 (5%)** os quais referem-se às despesas vinculadas, cuja destinação é estabelecida em lei para finalidades específicas, tais como: Seguridade Social, Previdência Social – RPPS e Outros Recursos Vinculados a Fundos, Órgãos e Programas.

Tabela 47: Despesas Orçamentárias – Composição – em R\$

DESPESAS ORÇAMENTÁRIAS	31/12/2023	31/12/2022	AH (%)	AV (%) 12/2023
Ordinárias	544.643.845,47	491.003.052,93	10,92	95,00
Vinculadas	28.648.553,93	11.290.008,83	153,75	5,00
Educação	939.145,29	1.490.427,79	(36,99)	0,16
Seguridade Social (Exceto Previdência)	8.934.621,00	953.361,31	837,17	1,56
Previdência Social (RPPS)	0,00	7.821.000,00	(100,00)	0,00
Dívida Pública	17.145.524,58	0,00	100,00	2,99
Recursos Vinculados a Fundos, Órgãos e Programas	1.629.263,06	0,00	100,00	0,28
Outros Recursos Vinculados a Fundos, Órgãos e Programas	0,00	1.025.219,73	(100,00)	0,00
TOTAIS	573.292.399,40	502.293.061,76	14,14	100,00

Fonte: SIAFI

Uma parcela significativa das despesas orçamentárias refere-se a pessoal e encargos sociais (**79,89%**), conforme demonstra o quadro abaixo, classificadas como despesas obrigatórias e de caráter continuado. Estas são empenhadas no início de cada exercício pela estimativa do gasto anual. As outras despesas correntes, as quais se destinam à manutenção das atividades institucionais (contratação de serviços diversos, concessão de auxílios, aquisição de materiais de consumo, entre outros), representam **16,71%** do total. Os Investimentos constituem somente **3,40%** das despesas e se destinam à aquisição de bens móveis e realização de obras em infraestrutura. Veja maiores detalhes da execução da despesa orçamentária nas notas explicativas do Balanço Orçamentário.

Tabela 48: Despesas Orçamentárias por Categoria Econômica – Composição – em R\$

DESPESAS ORÇAMENTÁRIA POR CATEGORIA ECONÔMICA	31/12/2023	AV (%) 12/2023
Pessoal e Encargos Sociais	458.009.430,59	79,89
Outras Despesas Correntes	95.782.092,25	16,71
Investimentos	19.500.876,56	3,40
TOTAIS	573.292.399,40	100,00


Fonte: SIAFI

As transferências financeiras concedidas totalizam **R\$ 72.002.299,44** representam **9,78%** dos dispêndios (valor total dos dispêndios **R\$ 736.587.529,80**), e correspondem, majoritariamente, às liberações de recursos financeiros realizadas pela Reitoria para que os campi executores possam cumprir seus compromissos financeiros, tanto em relação ao

67

Demonstrações Contábeis Consolidadas e Notas Explicativas

4º Trimestre - 2023



**INSTITUTO
FEDERAL**
Paraná



orçamento do exercício, como aqueles decorrentes dos restos a pagar de exercícios anteriores. Esse subgrupo evita a dupla contagem, já que corresponde às parcelas dos Sub-Repasse Recebidos que são distribuídas para as unidades do mesmo órgão.

Tabela 49: Transferências Financeiras Concedidas – Composição – em R\$

TRANSFERÊNCIAS FINANCEIRAS CONCEDIDAS	31/12/2023	31/12/2022	AH (%)	AV (%) 12/2023
Resultantes da Execução Orçamentária	52.909.650,15	43.779.385,68	20,86	73,48
Repasse Concedido	6.083.360,47	1.870.004,51	225,31	8,45
Sub-repasse Concedido	46.826.289,68	41.909.381,17	11,73	65,03
Independentes da Execução Orçamentária	19.092.649,29	23.081.953,16	(17,28)	26,52
Transferências Concedidas para Pagamento de RP	18.428.081,78	22.399.888,65	(17,73)	25,59
Demais Transferências Concedidas	-	5.484,01	(100,00)	-
Movimento de Saldos Patrimoniais	664.567,51	676.580,50	(1,78)	0,92
TOTAIS	72.002.299,44	66.861.338,84	7,69	100,00

Fonte: SIAFI

Os pagamentos extraorçamentários correspondem ao valor de **R\$ 52.326.266,12** e representam **7,10%** do total de dispêndios. Referem-se praticamente em sua totalidade ao pagamento de restos a pagar inscritos e reinscritos em exercícios anteriores.

Tabela 50: Pagamentos Extraorçamentários – Composição – em R\$

PAGAMENTOS EXTRAORÇAMENTÁRIOS	31/12/2023	31/12/2022	AH (%)	AV (%) 12/2023
Pagamento dos Restos a Pagar Processados	30.184.078,24	28.883.155,20	4,50	57,68
Pagamento dos Restos a Pagar Não Processados	21.850.352,53	27.028.082,30	(19,16)	41,76
Depósitos Restituíveis e Valores Vinculados	291.835,35	247.900,18	17,72	0,56
Outros Pagamentos Extraorçamentários	-	55.608,41	(100,00)	-
TOTAIS	52.326.266,12	56.214.746,09	-6,92	100,00

Fonte: SIAFI


A tabela a seguir apresenta os valores referentes aos restos a pagar que foram pagos em cada unidade do IFPR neste 4º trimestre de 2023.

Tabela 51: Pagamento de Restos a Pagar por UGE – Composição – em R\$

UNIDADE	31/12/2023	AH(%) 12/2023
Reitoria	32.750.798,15	62,94
Campus Londrina	2.766.850,29	5,32
Campus Curitiba	2.121.032,99	4,08
Campus Palmas	1.947.344,85	3,74
Campus Paranavaí	1.821.030,39	3,50
Campus Colombo	1.542.737,53	2,96
Campus Capanema	1.446.324,28	2,78
Campus Cascavel	1.175.332,27	2,26
Campus Umuarama	1.072.099,10	2,06
Campus Irati	1.020.012,53	1,96
Campus Campo Largo	984.781,19	1,89
Campus Ivaiporã	548.189,85	1,05
Campus Paranaguá	484.865,20	0,93
Campus Foz do Iguaçu	404.677,59	0,78
Campus Jacarezinho	354.207,20	0,68

Demonstrações Contábeis Consolidadas e Notas Explicativas

4º Trimestre - 2023



INSTITUTO
FEDERAL
Paraná



Campus Telêmaco Borba	338.902,45	0,65
Campus Pinhais	324.987,22	0,62
Campus Assis	270.223,47	0,52
Campus Jaguariaíva	244.585,31	0,47
Campus União da Vitória	215.027,00	0,41
Campus Pitanga	200.421,91	0,39
TOTAIS	52.034.430,77	100,00

Fonte: SIAFI

O saldo de Caixa e Equivalentes de Caixa para o exercício seguinte é de **R\$ 38.966.564,84** - sendo grande parte deste valor, ou seja, **R\$ 35.363.449,64 (90,75%)** destinado à folha de pagamento do mês de dezembro/2023, cujas ordens bancárias foram compensadas no mês de janeiro/2024. O detalhamento do saldo pode ser verificado em notas explicativas do Balanço Patrimonial (item "Caixa e Equivalentes de Caixa").

Tabela 52: Caixa e Equivalentes de Caixa – 4º Trimestre de 2023 – em R\$

SALDO PARA O EXERCÍCIO SEGUINTE	31/12/2023
Caixa e Equivalentes de Caixa	38.966.564,84

Fonte: SIAFI

11.3 Apuração do Resultado Financeiro

No final do exercício de 2023, o IFPR apresentou resultado financeiro positivo (superávit) de **R\$ 7.171.532,26** - sendo esse o valor resultante do confronto entre o total de ingressos (**R\$ 704.792.497,22**) e o total dos dispêndios (**R\$ 697.620.964,96**).

Tabela 53: Apuração do Resultado Financeiro – Exercício de 2023 – em R\$


RUBRICAS	31/12/2023
Receitas Orçamentárias	4.117.650,97
(+) Transferências Financeiras	616.448.815,98
(+) Recebimentos Extra orçamentários	84.226.030,27
(-) Despesas Orçamentárias	(573.292.399,40)
(-) Transferências Financeiras	(72.002.299,44)
(-) Pagamentos Extraorçamentários	(52.326.266,12)
RESULTADO FINANCEIRO (SUPERÁVIT)	7.171.532,26

Fonte: SIAFI

Esse valor também pode ser apurado pelo confronto entre o saldo de Caixa e Equivalentes de Caixa para o Exercício Seguinte (**R\$ 38.966.564,84**) e o saldo de Caixa e Equivalentes de Caixa do Exercício Anterior (**R\$ 31.795.032,58**).

Demonstrações Contábeis Consolidadas e Notas Explicativas

4º Trimestre - 2023



INSTITUTO
FEDERAL
Paraná

12. NOTAS EXPLICATIVAS À DEMONSTRAÇÃO DE FLUXO DE CAIXA (DFC)

A Demonstração dos Fluxos de Caixa (DFC) apresenta as entradas e saídas de caixa e as classificam em fluxos operacionais, de investimentos e de financiamentos.

A DFC busca demonstrar como a entidade do setor público obteve recursos para financiar suas atividades e, a maneira como esses recursos de caixa foram utilizados para alcançar sua finalidade pública, oferecendo com isso, suporte de informações para prestação de contas e responsabilização (accountability) e tomada de decisão dos gestores públicos.

A abrangência de análise da DFC no IFPR deve considerar sua natureza jurídica, ou seja, uma autarquia federal multicampi e descentralizada, voltada à oferta gratuita de educação superior, básica, profissional e tecnológica.

A gratuidade do ensino enseja a dependência da instituição nos aportes financeiros repassados por seu órgão superior, ou seja, Ministério da Educação (MEC), a quem está tecnicamente subordinado.

Portanto, o financiamento de suas operações ocorre de forma majoritária e, indiretamente, por meio de tributos exigidos da sociedade. Tal situação, terá maior clareza no desenvolvimento dos tópicos subsequentes.

12.1 Fluxos

12.1.1 Fluxos de Caixa das Atividades de Operações

O montante dos fluxos de caixa líquidos decorrentes das atividades operacionais é um importante indicador da extensão na qual as operações da entidade são financiadas.


A tabela a seguir detalha os ingressos de caixa no exercício de 2023 comparativamente ao mesmo período anterior.

Tabela 54: Fluxo de Caixa das Atividades Operacionais – Exercício de 2023 – em R\$

FLUXOS DE CAIXA DAS ATIVIDADES OPERACIONAIS	45.291,00	44.926,00	AH (%)	AV (%)
INGRESSOS	621.260.389,10	568.869.997,15	9,21	100,00
Receita Patrimonial	52.141,13	25.134,48	107,45	0,01
Receita de Serviços	2.633.954,28	845.398,71	211,56	0,42
Remuneração das Disponibilidades	71.304,03	80.753,56	(11,70)	0,01
Outras Receitas Derivadas e Originárias	343.473,76	388.094,45	(11,50)	0,06
Transferências Recebidas	1.016.777,77	637.442,10	59,51	0,16
Intergovernamentais	1.016.777,77	-		0,16
Dos Estados e/ou Distrito Federal	1.016.777,77	-		0,16
Outras Transferências Recebidas	-	637.442,10		

Demonstrações Contábeis Consolidadas e Notas Explicativas

4º Trimestre - 2023



INSTITUTO
FEDERAL
Paraná

Outros Ingressos Operacionais	617.142.738,13	566.893.173,85	8,86	99,34
Ingressos Extra orçamentários	369.004,49	247.924,38	48,84	0,06
Transferências Financeiras Recebidas	616.448.815,98	566.331.449,40	8,85	99,23
Arrecadação de Outra Unidade	300.539,24	303.486,36	(0,97)	0,05
Demais Recebimentos	24.378,42	10.313,71	136,37	0,00

Fonte: SIAFI

Comparativamente ao mesmo período anterior, os **ingressos** apresentaram evolução horizontal positiva em **9,21%** decorrente, basicamente, do aumento **8,86%** de outros ingressos operacionais, especialmente, Transferências Financeiras Recebidas diretamente do Ministério da Educação e outros órgãos vinculados a este.

A **receita patrimonial** com variação percentual horizontal expressiva em **107,45%** decorre basicamente de receitas de uso de Imóveis aluguéis. As receitas de serviços, da mesma forma com variação significativa em **211,56%**, são principalmente provenientes de inscrições em concursos e processo seletivo no valor total de **R\$ 2.633.954,28**.

As **outras receitas derivadas e originárias**, apresentaram retração em **-11,50%** comparativamente ao mesmo período anterior e, estas têm como origem situações inesperadas, independentemente de ação do órgão e, referem-se principalmente às **multas administrativas** originadas de aplicação de penalidades por descumprimento de cláusulas contratuais no montante de **R\$ 194.771,85** e indenizações/restituições e ressarcimentos de despesas no montante de **R\$ 148.701,91**.


Quanto às receitas provenientes de transferências voluntárias (convênios), estas apresentaram o montante de **R\$ 1.016.777,77** e se referem às transferências estaduais recebidas da Fundação Araucária, autarquia do Governo do Estado do Paraná. Tais transferências decorrem de termos de convênios os quais abrangem dentre outras as seguintes ações: a) fomento ao empreendedorismo por meio do apoio à educação empreendedora e projetos de alunos de graduação e pós graduação; b) Programa Interinstitucional de Ciência Cidadã na escola; c) Bolsas de Iniciação Científica e Iniciação em Desenvolvimento Tecnológico e Inovação do IFPR.

Os ingressos extra orçamentários no montante de **R\$ 369.004,49**, cuja variação horizontal positiva atingiu **48,84%** decorrem de ingressos (por regularização) oriundos de valores transitórios de ordens bancárias de favorecidos as quais, por motivos diversos, foram canceladas.

As **transferências financeiras recebidas** no montante de **R\$ 616.448.815,98** representaram **99,23%** do total dos ingressos e são decorrentes de repasses financeiros realizados diretamente do Ministério da Educação (Órgão Superior). Evidenciando desta forma, o grau de dependência da autarquia dos aportes financeiros do governo central para consecução de suas atividades finalísticas. Sua oscilação horizontal apresentou aumento comparativamente ao mesmo período anterior, ou seja, oscilou positivamente em **8,85%**. Quanto às transferências financeiras, veja maiores detalhes nas notas explicativas do Balanço Financeiro (tópico 'Ingressos').

Demonstrações Contábeis Consolidadas e Notas Explicativas

4º Trimestre - 2023



INSTITUTO
FEDERAL
Paraná

Conforme demonstra a tabela acima, as receitas arrecadadas pelo próprio órgão representam apenas **0,82%** do total dos ingressos, ou seja, considerando-se apenas as receitas de origem Patrimonial, de Serviços, Remuneração das disponibilidades e Outras Receitas Derivadas/Originárias.

A tabela a seguir detalha os desembolsos de caixa do período atual e anterior.

Tabela 55: Fluxo de Caixa das Atividades Operacionais – Exercício de 2023 – em R\$

FLUXOS DE CAIXA DAS ATIVIDADES OPERACIONAIS	31/12/2023	31/12/2022	AH (%)	AV (%) 12/2023
DESEMBOLSOS	(597.121.434,17)	(549.111.323,59)	8,74	100
Pessoal e Demais Despesas	(452.518.651,68)	(417.142.365,73)	8,48	75,78
Administração	(2.400,11)	-		0,00
Previdência Social	(9.643.286,82)	(8.715.982,97)	10,64	1,61
Educação	(442.700.264,75)	(408.161.729,68)	8,46	74,14
Ciência e Tecnologia	(47.900,00)	(139.243,09)	(65,60)	0,01
Agricultura	(124.800,00)	-		0,02
Comércio e Serviços	-	(125.409,99)		
Transferências Concedidas	(72.308.647,70)	(64.804.110,43)	11,58	12,11
Intragovernamentais	(72.226.481,81)	(64.714.710,27)	11,61	12,10
Outras Transferências Concedidas	(82.165,89)	(89.400,16)	(8,09)	0,01
Outros Desembolsos Operacionais	(72.294.134,79)	(67.164.847,43)	7,64	12,11
Dispêndios Extraorçamentários	(291.835,35)	(247.900,18)	17,72	0,05
Pagamento de Rest. de Exercícios Anteriores		(55.608,41)		
Transferências Financeiras Concedidas	(72.002.299,44)	(66.861.338,84)	7,69	12,06

Fonte: SIAFI

Quanto aos desembolsos, findo o exercício de 2023, os gastos vinculados à **Pessoal e Demais despesas** representam **75,78%** do total dos desembolsos, ou seja, **R\$ 452.518.651,68**. Tais desembolsos compreendem principalmente gastos vinculados à folha de pagamento do órgão, cuja ação do gestor sobre os mesmos encontram limites em razão de imposições legais.


Em razão da atividade finalística da instituição ser a oferta à sociedade de prestação de serviços em educação, seu maior dispêndio relaciona-se à mão de obra representada pela força de trabalho de 2.334 servidores (técnicos e docentes). Veja maiores informações quanto à mão de obra empregada nas notas explicativas da Demonstração das Variações Patrimoniais – (DVP), bem como acesso ao Portal [INFO IFPR](#).

As transferências financeiras concedidas que, representam majoritariamente o grupo “Outros desembolsos Operacionais”, representam **12,06%** do total e são decorrentes de sub repasses da Reitoria para suas unidades e visam cumprir compromissos quanto às despesas de custeio, bem como a aquisição de bens de capital (investimentos). Veja tabela – ‘Natureza dos desembolsos com aquisição de não circulante’.

12.1.2 Fluxos de Caixa das Atividades de Investimentos

Demonstrações Contábeis Consolidadas e Notas Explicativas

4º Trimestre - 2023



INSTITUTO
FEDERAL
Paraná



No IFPR, findo o exercício de 2023 os fluxos de investimentos compreenderam majoritariamente aquisição de **ativo não circulante**, alcançando o percentual de **99,69%** e o montante de **R\$ 16.914.441,88** conforme demonstra a tabela a seguir.

Tabela 56: Fluxo de Caixa das Atividades de Investimentos – Exercício de 2023 – em R\$

FLUXOS	31/12/2023	31/12/2022	AH (%)	AV (%) 12/2023
FLUXOS DE CAIXA DAS ATIVIDADES DE	(16.967.422,67)	(20.791.530,36)	(18,39)	100,00
DESEMBOLSOS	(16.967.422,67)	(20.791.530,36)	(18,39)	100,00
Aquisição de Ativo Não Circulante	(16.914.441,88)	(20.680.910,09)	(18,21)	99,69
Outros Desembolsos de Investimentos	(52.980,79)	(110.620,27)	(52,11)	0,31

Fonte: SIAFI

A tabela a seguir, demonstra que nos investimentos em aquisição de **ativo não circulante** ocorreu predominância na realização de obras e instalações (**61,32%**) e aquisição de equipamentos e material permanente (**38,37%**). Tais investimentos são decorrentes majoritariamente de créditos orçamentários executados (empenhados) em exercícios anteriores (restos a pagar), o que importa dizer que, houve apenas uma pequena parcela de novos aportes orçamentário/financeiros (LOA 2023) no exercício de 2023 para novos investimentos. A tabela a seguir evidencia essa situação.

Tabela 57: Natureza – Aquisição de Não Circulante – Exercício de 2023 – em R\$

	DO EXERCÍCIO	RPP PAGOS	RPNP PAGOS	TOTAL	AV (%)
Obras e instalações	1.329.951,54	39.741,45	9.034.790,35	10.404.483,34	61,32
Equipamentos e material permanente	2.271.256,91	123.879,72	4.114.821,91	6.509.958,54	38,37
Serviços de Tecnologia da Informação e	42.688,00		7.500,00	50.188,00	0,29
Despesas de exercícios anteriores	2.792,79			2.792,79	0,02
Total	3.646.689,24	163.621,17	13.157.112,26	16.967.422,67	100,00

Fonte: SIAFI

12.2 Apuração do Resultado dos Fluxos e do Saldo final de Caixa

A tabela a seguir demonstra os saldos de caixa e equivalentes de caixa bem como o resultado de geração líquida para os períodos comparados.

Tabela 58: Geração Líquida de Caixa – Exercício de 2023 – em R\$


	31/12/2023	31/12/2022	AH (%)
GERAÇÃO LÍQUIDA DE CAIXA E EQUIVALENTES DE	7.171.532,26	(1.032.856,80)	794,34
Caixa e equivalentes de caixa Inicial	31.795.032,58	32.827.889,38	(3,15)
Caixa e equivalentes de caixa Final	38.966.564,84	31.795.032,58	22,56

Fonte: SIAFI

A geração líquida de caixa no exercício de 2023 resultou positiva, evidenciando aumento nas disponibilidades no montante de **R\$ 7.171.532,26**. Portanto, comparativamente ao saldo do exercício anterior, a análise horizontal demonstra que a geração líquida de caixa evoluiu em **794,34%** comparativamente ao mesmo período do exercício anterior.

Demonstrações Contábeis Consolidadas e Notas Explicativas

4º Trimestre - 2023



INSTITUTO
FEDERAL
Paraná



O saldo de caixa e equivalentes de caixa ao término do exercício de 2023 corresponde ao valor de **R\$ 38.966.564,84** e, em análise temporal (horizontal) se apresenta superior em **22,56%** comparativamente ao mesmo período do exercício anterior.

Demonstrações Contábeis Consolidadas e Notas Explicativas

4º Trimestre - 2023



INSTITUTO FEDERAL
Paraná

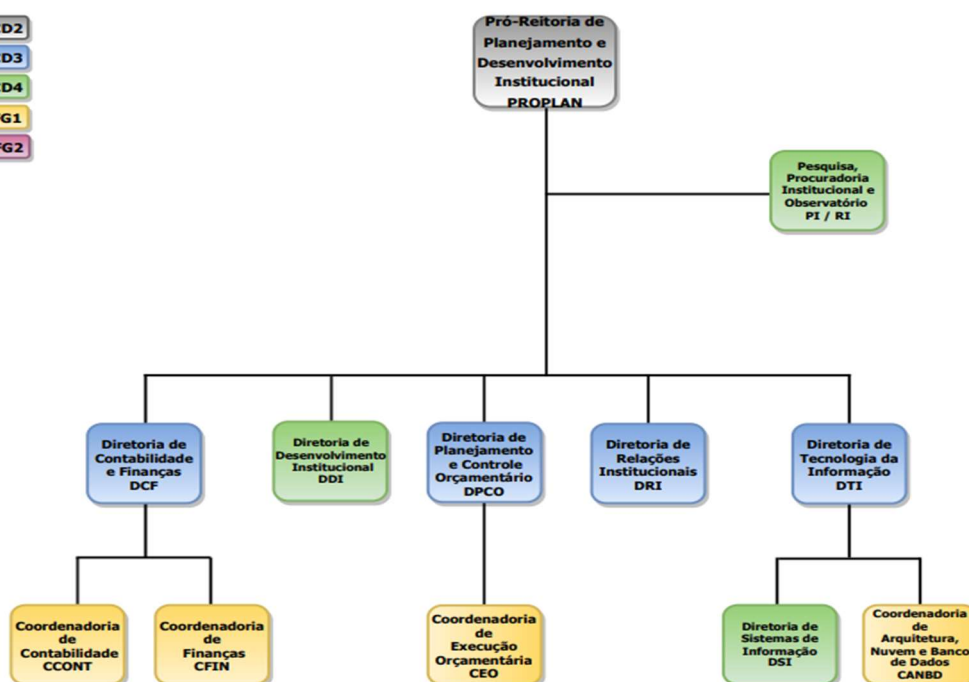
APÊNDICE I – ORGANOGRAMA DA PROPLAN



INSTITUTO FEDERAL
Paraná




ORGANOGRAMA
Portaria 45 de 03/05/23
Anexo LVI



Demonstrações Contábeis Consolidadas e Notas Explicativas

4º Trimestre - 2023



INSTITUTO
FEDERAL
Paraná



APÊNDICE II – RELAÇÃO DE CONTADORES (AS) RESPONSÁVEIS TÉCNICOS

UG Executora		Contador Responsável	Contador Substituto
154671	CAMPUS ASSIS	EVERTON LUIZ MACHADO	EDSON ALBERTO BECKER
154672	CAMPUS CAMPO LARGO	NAIANE SEGURO	ELILDA DOS SANTOS SILVA
154673	CAMPUS CASCAVEL	ELIZETE TARRAGO TRENTIN	REGINALDO BARBOZA DA SILVA
154674	CAMPUS IRATI	NILSON DOS SANTOS VIEIRA	MARIO ANDRE CAMARGO TORRES
154675	CAMPUS IVAIPORA	LARA CRISTIANE DOS SANTOS*	REGINALDO BARBOZA DA SILVA*
154676	CAMPUS PALMAS	CLEBERTON ROBERTO ANTUNES	ANTONIO MARCOS DA SILVA
154699	CAMPUS LONDRINA	NATALIA LOPES OMODEI CEBINELLI	DANIELA ARAUJO VIEIRA
156154	CAMPUS PINHAIS	SAMUEL DEIANA	RUTE BARBOSA REGLY ALVES
156542	CAMPUS CAPANEMA	LARA CRISTIANE DOS SANTOS	REGINALDO BARBOZA DA SILVA
156543	CAMPUS JAGUARIAIVA	LARA CRISTIANE DOS SANTOS	REGINALDO BARBOZA DA SILVA
156545	CAMPUS PITANGA	SIDINEY BATISTA DE LARA	LARA CRISTIANE DOS SANTOS
156546	CAMPUS UNIAO DA VITORIA	LARA CRISTIANE DOS SANTOS	REGINALDO BARBOZA DA SILVA
156547	CAMPUS COLOMBO	LARA CRISTIANE DOS SANTOS	REGINALDO BARBOZA DA SILVA
158009	REITORIA	LARA CRISTIANE DOS SANTOS	REGINALDO BARBOZA DA SILVA
158395	CAMPUS CURITIBA	DANILO EUFRAZIO MIRANDA	TATIANE DO ROCIO PUCHALSKI
158396	CAMPUS FOZ DO IGUAÇU	HALISSON HENRIQUE DO COUTO	AZENIR DAHLEM PACHECO
158397	CAMPUS PARANAGUA	SERGIO MURILO NOGUEIRA	REGINALDO BARBOZA DA SILVA
158398	CAMPUS PARANAVAI	WANDERLEIA APARECIDA DE CASTRO	DAYANE DE OLIVEIRA GOMES
158399	CAMPUS TELEMACO BORBA	VALMIR DE OLIVEIRA	ADILSON AFFONSO
158400	CAMPUS JACAREZINHO	GISLAINE MARA STATI POSSETTI	LUIS CARLOS CHAGAS
158402	CAMPUS UMUARAMA	SIRLEY GARCIA CAPARROZ	LARA CRISTIANE DOS SANTOS